

# **KOPPLINGSSHEMA**

**Avd 3(39)  
S40/V40  
2003**

TP 3965012

## Bilar med SRS (Airbag)/SIPS-bag/IC (Inflatible curtain)

### Varning!

Bilar som är utrustade med SRS/SIPS bag/IC måste behandlas extra noggrant vid reparation. Detta för att undvika att:

1. Personskador inträffar under reparation.
2. Skada eller felfunktion uppstår på systemet för SRS/SIPS-bag/IC.

Arbetet med systemen för SRS/SIPS-bag/IC eller andra komponenter i bilen som kan tänkas påverka systemen för SRS/SIPS-bag/IC, ska alltid utföras av auktoriserad Volvoverkstad. Läs i SRS och SIPS bag/IC servicehandboken om tveksamhet finns.

### Har bilen SRS/SIPS-bag/IC?

Bilar med SRS känns lättast igen på att de har bokstäverna SRS skrivna på rattens centrumplatta. Om bilen har airbag även på passagerarsidan, finns bokstäverna SRS präglade på instrumentbrädan ovanför handskfacket. Från 1993 års modell har SRS-bilar också pyrotekniska bältessträckare. SIPS bag finns enbart på SRS-bilar, 1995 och framåt. SIPS bag dekal finns bland annat på vindrutatan och på stolfack. Bilar med IC känns igen på att det står IC på C/D panelen (4 dörrars) alt. på B panelen (5 dörrars).

### Generella rekommendationer

- Visa extra försiktighet vid arbeten på eller runt SRS, SIPS och IC-komponenter.
- Se till att ledningar inte kläms, skavs eller genomborras.
- Montera aldrig tillbehör vid sensorerna.
- Vid arbete med ratt, rattaxel eller styrväxel måste vissa moment utföras enligt metoder i SRS-avsnittet i VADIS.
- Vissa komponenter i nämnda system måste skyddsjordas vid arbete. Läs lämpliga avsnitt i VADIS.
- Området mellan A- och B-, B- och C- samt mellan C- och D-stolpe är fredat område för tillbehör.

### Testuttag

Diagnosuttag i kupé.

### Ändringar införda t.o.m. juni 2002

Eventuella ändringar som gjorts på bilen efter detta datum finns ej med i boken. Vid behov se servicemeddelanden.

Volvo säljs i utföranden anpassade för olika marknader. Denna anpassning beror bl.a. på lagkrav, skattegränser och marknadsönskemål. I denna bok kan Du därför finna bilder och text som inte gäller bilar i Ditt land.

Förkortningar .....	3
Så här använder Du elschemat .....	4
Översikt .....	6

## Säkringar

Motorrum 11A/1-8 .....	8
Motorrum 11A/9-11 .....	9
Motorrum 11A/12-17 .....	10
Motorrum 11A/18-23 .....	11
Motorrum 11A/24-31 .....	12
Kupé 11B/7-10 .....	14
Kupé 11B/11-14 .....	15

## Reläer

Motorrum 1-9, övriga .....	16
Kupé 1-7, övriga .....	17

## Fördelningsskenor

15/1 - 15/3 .....	18
15/4 - 15/6 .....	19
15/5 - 15/6 .....	20
Tändningslås .....	21

## Stomanslutningar

31/1 - 31/4 .....	22
31/4 - 31/7 .....	23
31/7 - 31/10 .....	24
31/11 - 31/15 .....	25

## Styrenheter

Översikt .....	26
----------------	----

## Grupp 23

Motorstyrsystem, EMS 2000 .....	28
Motorstyrsystem, EMS 2000 Turbo .....	30
Motorstyrsystem, Bi-Fuel .....	32
Motorstyrsystem, Melco 2 .....	34
Motorstyrsystem, Diesel .....	36

## Grupp 26

Elkylfläkt/ A/C kompressor EMS 2000 .....	38
Elkylfläkt/ A/C kompressor Melco 2 .....	39
Elkylfläkt/ A/C kompressor Diesel .....	40

## Grupp 27

Konstantfarthållare EMS 2000 .....	41
Konstantfarthållare Melco 2 .....	42
Konstantfarthållare Diesel .....	43

## Grupp 32, 33

Laddningskrets, Startkrets .....	44
----------------------------------	----

## Grupp 35

Hel- och halvljus, Dimljus .....	45
Parkeringsljus/sidomarkeringslykta .....	46
Skyltbelysning .....	46
Back- och bromsljus, glödtrådsvakt .....	47
Innerbelysning, elmanövrerad taklucka .....	48
Nyckel-i-varning .....	48

## Grupp 36

Ljusslängdsreglering .....	50
Instrument- och reglagebelysning .....	51
Körriktningsvisare och varningsblinkers .....	52
Torkare/spolare vindruta .....	53
Strålkastare och bakruta .....	53
12V uttag och signalhorn .....	54
Elektronisk startspärr (immobilizer) .....	55

## Grupp 37

Diagnossystem .....	56
Dragkrokskablage .....	57

## Grupp 38

Bältespåminnare .....	58
Kombinationsinstrument .....	59

## Grupp 39

Audio nivå 1 .....	60
Audio nivå 2 .....	61
Audio nivå 3 .....	62

## Grupp 43, 52

Automatväxellåda/Vakuumpump EMS 2000 .....	63
--------------------------------------------	----

## Grupp 59

ABS-bromssystem, DSA-stabiliseringssystem .....	64
-------------------------------------------------	----

## Grupp 83, 36

Centrallås och stöldlarm USA .....	65
Centrallås och stöldlarm EU/OS .....	66

## Grupp 83, 84

Elhissar och elmanövrerade backspeglar .....	68
----------------------------------------------	----

## Grupp 84

Eluppvärmd bakruta och eluppvärmda backspeglar .....	69
------------------------------------------------------	----

## Grupp 85

Eluppvärmda stolar .....	70
Elmanövrerade stolar .....	71

## Grupp 87

Klimatanläggning .....	72
------------------------	----

## Grupp 88

SRS Supplemental Restraint System .....	73
-----------------------------------------	----

## Kontaktstycken

44/1 EMS 2000 .....	74
44/1 Melco 2 .....	75
44/1 Diesel .....	76
44/1 Bi-Fuel .....	77
44/2 Melco 2 .....	78
44/3 - 44/4 .....	79
44/5 .....	80
44/6 - 44/7 .....	81
44/8 - 44/9:1-6 .....	82
44/9:7-26 .....	83

**Beställningsnummer TP 3965012**

Ersätter tidigare bok TP 3965011

# Innehåll

44/10 .....	84
44/11 - 44/12 .....	85
44/13 .....	86
44/14 - 44/15 .....	87
44/16 - 44/18 .....	88
44/19 - 44/21 .....	89
44/22 .....	90
44/23 - 44/24 .....	91
44/25 - 44/27 .....	92
44/28 - 44/32 .....	93
44/33 - 44/37 .....	94
44/38 - 44/40 .....	95

## Förgreningspunkter

43/300 - 43/308 .....	96
43/309 - 43/318 .....	97
43/319 - 43/328 .....	98
43/329 - 43/338 .....	99
43/339 - 43/348 .....	100
43/350 - 43/359 .....	101
43/360 - 43/369 .....	102
43/370 - 43/379 .....	103
43/380 - 43/384 .....	104
43/385 - 43/401 .....	105
43/402 - 43/411 .....	106
43/412 - 43/422 .....	107
43/423 - 43/432 .....	108
43/433 - 43/601 .....	109
43/602 - 43/611 .....	110
43/612 - 43/623 .....	111

## Ledningsmattornas dragning i bilen

Matta kupé och instrumentbräda .....	112
Matta motor EMS 2000 .....	113
Matta motor Melco 2 .....	114
Matta Kupé .....	114
Matta motor Diesel .....	115
Matta kupé .....	115
Matta motorrum EMS 2000 .....	116
Matta motorrum Diesel .....	118

Matta motorrum Melco 2 .....	119
Matta bakdörrar .....	120
Matta bak S40 .....	122
Matta bagagerum S40 .....	122
Matta baklucka V40 .....	123
Matta bak V40 .....	123

## Komponentbilder

1/1 - 2/21 .....	124
2/23 - 2/51 .....	125
3/1 - 3/12 .....	126
3/13 - 3/24 .....	127
3/25 - 3/51 .....	128
3/53 - 4/6 .....	129
4/9 - 4/33 .....	130
4/35 - 6/1 .....	131
6/2 - 6/14 .....	132
6/15 - 6/45 .....	133
6/46 - 7/7 .....	134
7/9 - 7/26 EMS 2000 .....	135
7/26 Melco 2 - 7/47 .....	136
7/49 - 7/56 .....	137
7/58 - 7/72 .....	138
7/73 - 8/2 .....	139
8/3 - 8/24 .....	140
8/25 - 8/42 .....	141
8/43 - 10/4 .....	142
10/13 - 10/41 .....	143
10/42 - 11/1 .....	144
11/2 - 15/8 .....	145
31/4 - 31/15 .....	147
44/1 - 44/13 .....	148
44/14 - 44/27 .....	149
44/28 - 44/40 .....	150

## Alfabetiskt register

## Komponentförteckning



## Grupper

Grupp 23	= Bränslesystem
Grupp 26	= Kylsystem
Grupp 27	= Motorreglage
Grupp 32	= Generator och laddningsregulator
Grupp 33	= Startsystem
Grupp 35	= Belysning
Grupp 36	= Övrig elektrisk utrustning
Grupp 37	= Ledningar och säkringar
Grupp 38	= Instrumentering
Grupp 39	= Övrigt
Grupp 43	= Väckellåda
Grupp 52	= Vaccumhydrauliskt bromssystem
Grupp 59	= Bromssystem
Grupp 83	= Dörrar och luckor
Grupp 84	= Yttre prydnadsdetaljer mm
Grupp 85	= Inredning
Grupp 87	= Klimatanläggning
Grupp 88	= Invändig utrustning

## Länder/Marknader

A	= Österrike
AUS	= Australien
B	= Belgien
CDN	= Kanada
CH	= Schweiz
D	= Tyskland
DK	= Danmark
E	= Spanien
EU/OS	= Marknader utom USA och Kanada
FIN	= Finland
GB	= Storbritannien
ISR	= Israel
J	= Japan
KOR	= Korea
N	= Norge
NL	= Nederländerna
S	= Sverige
USA	= United States of America
WEU	= Västeuropa

## Övrigt

ABS	= Låsningfria bromsar
A/C	= Luftkonditionering
AUTO	= Automatväxellåda
D	= Förare
ECC	= Elektronisk klimatanläggning
EMS 2000	= Motorstyrssystem EMS 2000
FL	= Vänster fram
FR	= Höger fram
HL	= Hög utrustningsnivå
L	= Vänster
LHD	= Vänsterstyrd
LL	= Standard utrustningsnivå
LPG	= Liquified petroleum gas
MAN	= Manuell växellåda
MELCO	= Motorstyrssystem Melco
P	= Passagerare
PETROL	= Bensin
R	= Höger
REC	= Mottagare
RHD	= Högerstyrd
RL	= Vänster bak
RR	= Höger bak
SRS	= Krockkudde
TRANS	= Sändare
TURBO	= Turbomotor
XENON	= Xenonlampor

## Färger

BL	= Blå
BN	= Brun
GN	= Grön
GR	= Grå
OR	= Orange
P	= Rosa
R	= Röd
SB	= Svart
VO	= Violett
W	= Vit
Y	= Gul

# Så här använder Du elschemat

**Nedanstående beskrivningar gäller generellt för alla kopplingsschemaböcker, men alla delar behöver inte nödvändigtvis återfinnas i denna bok.**

## A. Komponentbeteckning

Varje komponent har en komponentbeteckning som består av två delar.

Den första delen är ett typnummer, vilket beskriver typen av komponent som avses, t.ex. 3/xx.

Den andra delen i beteckningen är ett löpnummer, t.ex. x/2.

Sammantaget ger detta en komponentbeteckning, t.ex. 3/2.

I slutet av boken finns en komponentförteckning, där man med hjälp av komponentbeteckningen kan utläsa komponentens namn, t.ex. 3/2 = omkopplare ljus.

## Förteckning över typnummer

Listan visar vilken typ av komponent som respektive typnummer avser, t.ex. 3/x = elkopplare, 6/x = elmotor etc.

1	Batteri
2	Relä
3	Elkopplare
4	Styrenhet
5	Kombinationsinstrument
6	Elmotor
7	Givare
8	Ställdon
9	Värmeelement
10	Lampa
11	Säkring
15	Fördelningsskena
16	Audio
17	Service/diagnos
18	Kontaktrulle
19	Mätare
20	Tändningskomponent/shunt
31	Stomanslutning
43	Förgreningspunkt
44	Kontaktstycke

## B. Förgreningspunkter

På elschemasidorna finns numrerade förgreningspunkter, t.ex. 43/352.

I boken finns ett avsnitt med en förteckning över förgreningspunkterna. I den visas samtliga komponenter som respektive punkt förgrenar sig till.

I avsnittet "Ledningsmattornas dragnings i bilen" visas var förgreningspunkterna är placerade.

## C. Kontaktstycken

Kontaktstycken utgör en övergång mellan två ledningsmattor, de finns beskrivna i kapitlet "Kontaktstycken".

## D. Eldistribution

Funktionen för säkringar och reläer visas i avsnittet "Eldistribution".

## E. Datakommunikation

Dagens bilar innehåller CAN-nätverk, som överför information. Anslutningarna, till detta nätverk, visas inte i sin helhet på respektive elschema. Komplet information om CAN-kommunikation återfinns i avsnittet "Datakommunikation".

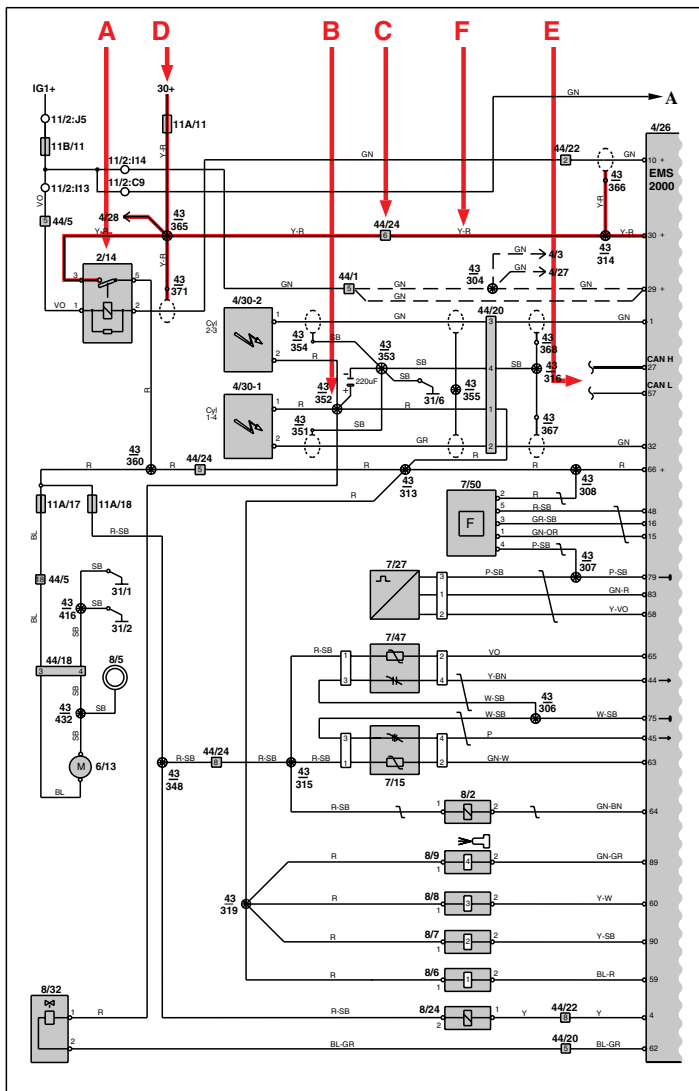
## F. Förkortningar

I boken används ett antal olika förkortningar. Dessa förklaras i avsnittet "Förkortningar".

## G. Komponentplacering

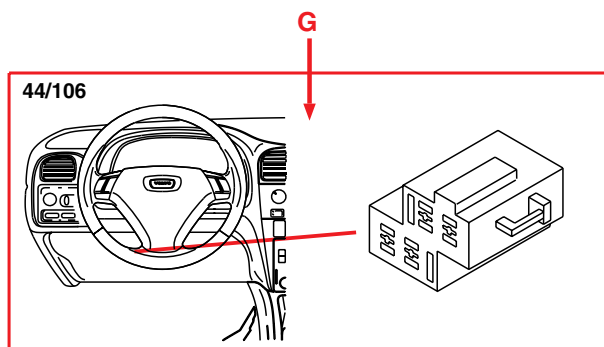
I slutet av boken finns ett avsnitt där komponenternas utseende och placering beskrivs i numerisk ordning.

# Så här använder Du elschemat

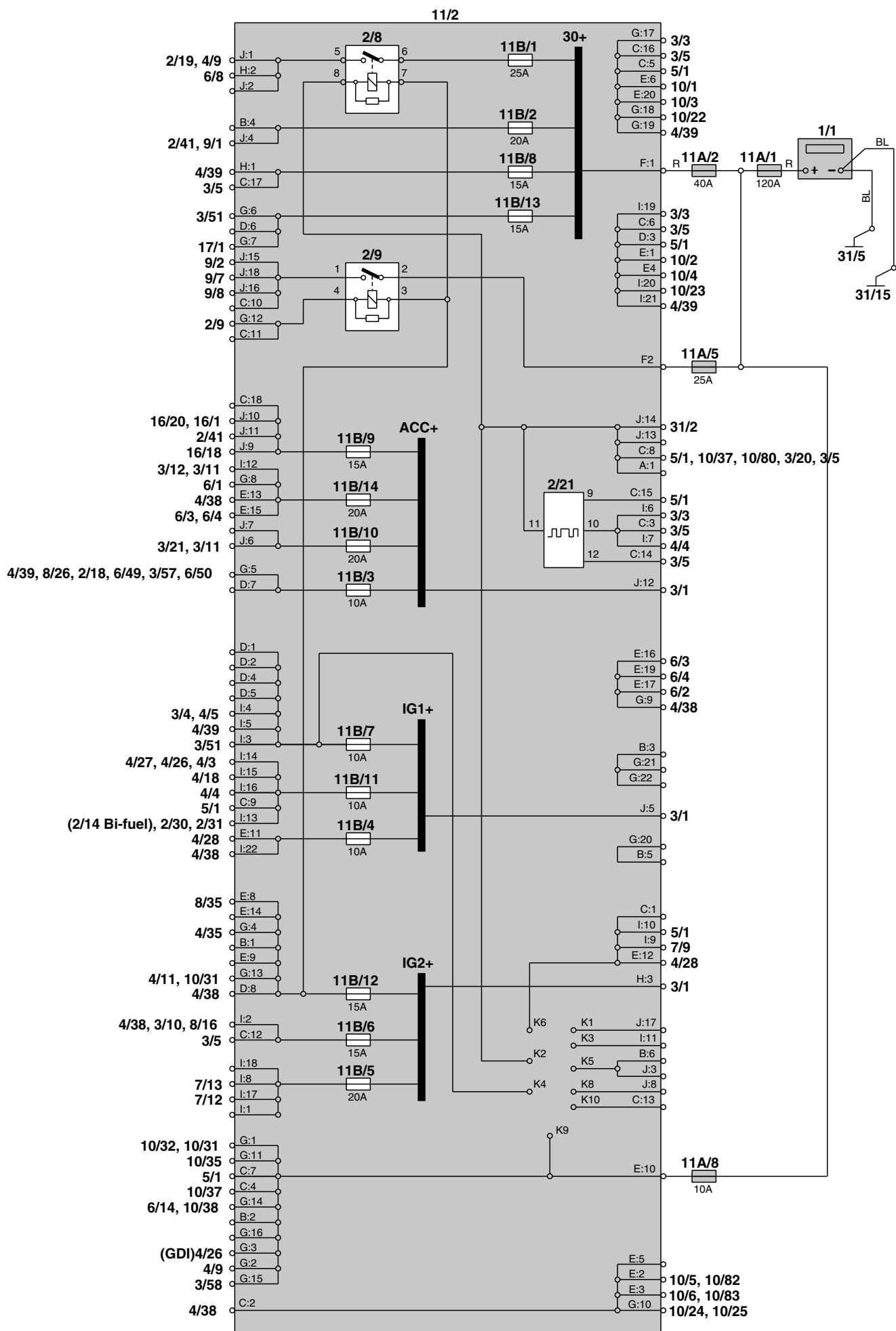


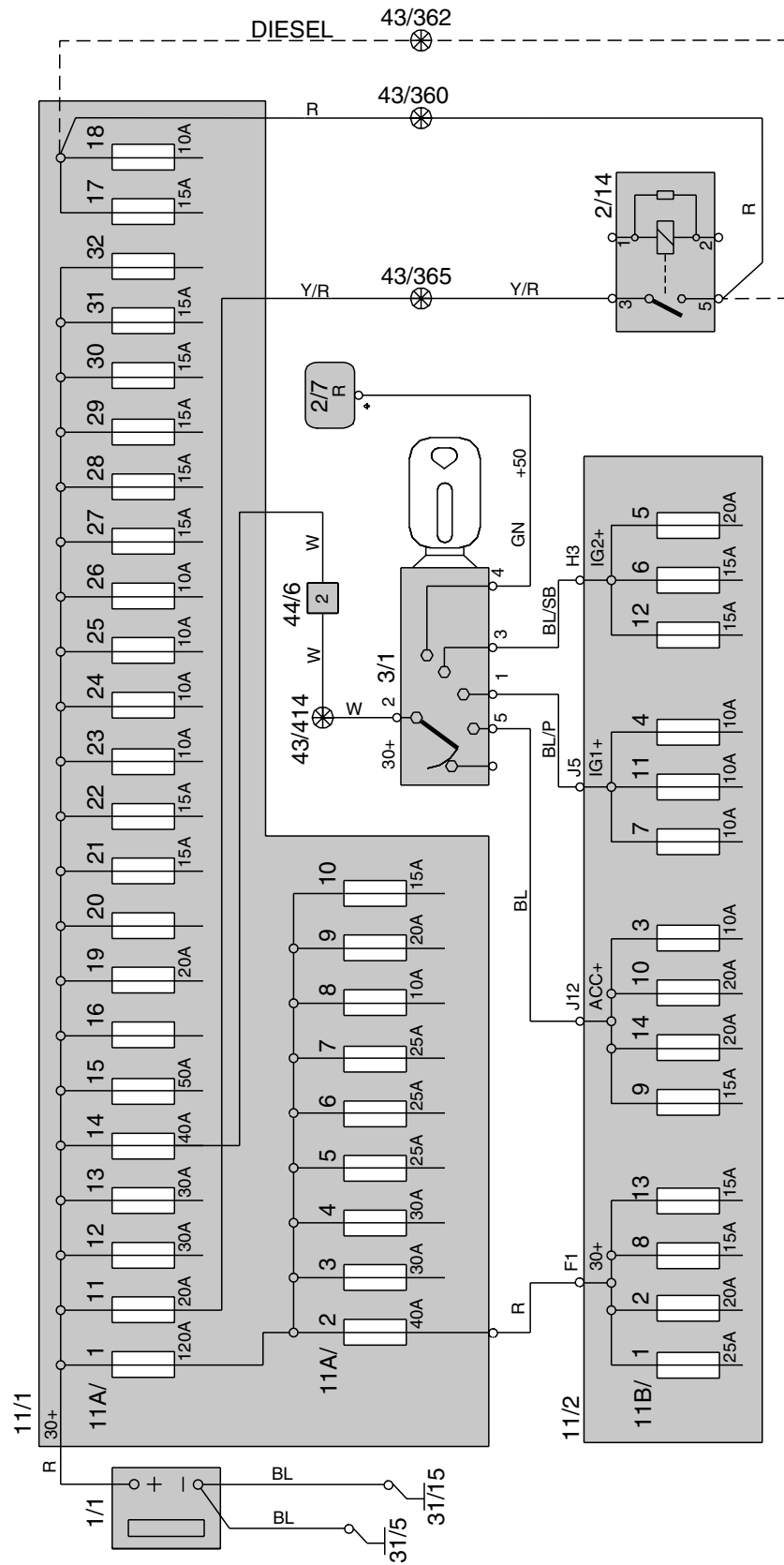
## Teckenförklaring

- = Systemspänning
- = Stomanslutning via ledning
- = Stomanslutning i komponent/chassi
- = Skärmad ledning
- = Förgreningspunkt
- = Tvinnade ledare
- = Elektrisk förbindning
- = Variant
- = CAN-kommunikation
- = CAN höghastighet datasignal (CAN H)
- = CAN låghastighet datasignal (CAN L)
- = Seriell kommunikation
- = DIN-kabel, koaxialkabel etc.
- = Datakommunikation
- = CAN-kommunikation
- = Förbindning säkringsbox
- = Vidare anslutning till...
- = Kontaktstykke mellan ledningsmattor
- = Kontaktstykke förbunden i komponent



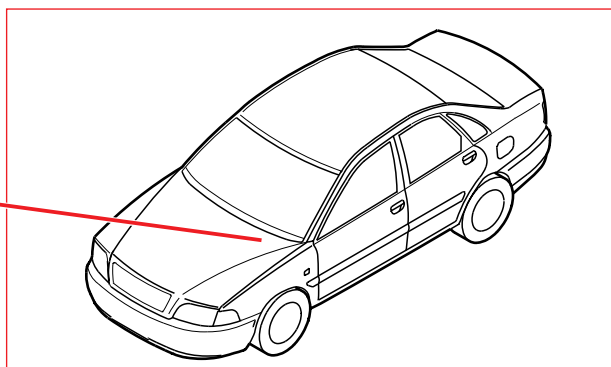
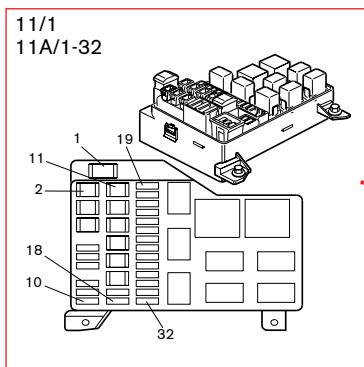
# Eldistribution Översikt





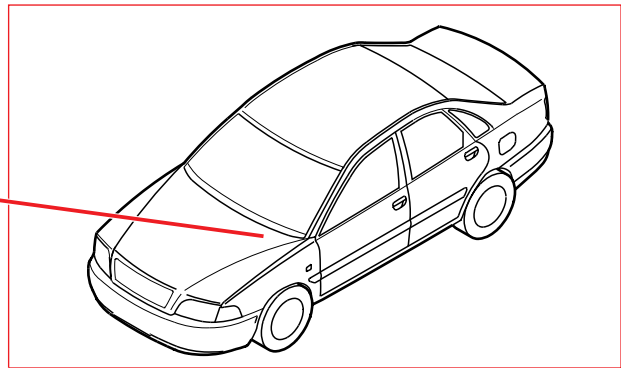
# Säkringar

## Motorrum 11A/1-8



### 11A Säkringar i motorrum

Nr	Säkringsfunktion	via	A
1	11A/2-10    Säkringar i motorrum 9/9            Glödstift 6/7            Generator	2/36	120
2	11B/1-2      Säkringar i kupé 11B/8        Säkringar i kupé 11B/13       Säkringar i kupé		40
5	9/2            Eluppvärmd bakruta 9/7            Eluppvärmd backspegel förardörr 9/8            Eluppvärmd backspegel passagerardörr 3/33          Manöverenhet elhissar/backspeglar förardörr	2/9 2/9 2/9 2/9	25
6	8/25          Elmanövrerad förarstol		25
7	8/26          Elmanövrerad passagerarstol		25
8	5/1            Kombinationsinstrument 4/26          Motorstyrsystem, Melco 2 8/35          Larmhorn 4/35          Styrenhet nyckel-i-varning/bältespåminnare 4/39          Styrenhet för lås och larm VGLA 10/35        Belysning insteg 10/37        Belysning handskfack 10/31        Taklampa för HL med läslampor 10/33        Läslampor bak 10/36        Belysning make-upspegel passagerarsida 10/47        Belysning make-upspegel förarsida 4/9           Styrenhet klimatanläggning CCM 10/32        Taklampa för LL 10/38        Belysning bagagerum 6/14        Elmanövrerad antenn	3/58 3/58	10
	fortsätter		

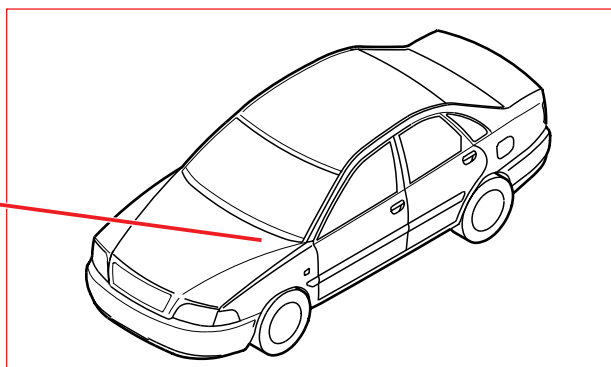
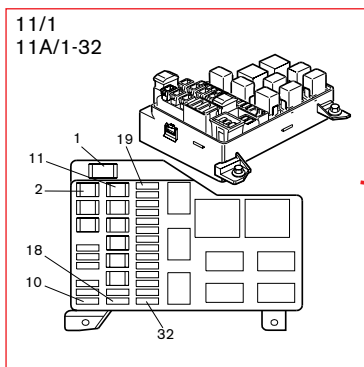


## 11A Säkringar i motorrum

Nr	Säkringsfunktion	via	A
9	4/40 Mottagare VGLA 4/39 Styrenhet för lås och larm VGLA 4/41 Styrenhet ultraljud, glaskrossensor 6/34 Barnsäkerhetslås vänster bak 6/35 Barnsäkerhetslås höger bak 6/36 Centrallås med blockerat låsläge förardörr 6/37 Centrallås med blockerat låsläge passagerardörr 6/38 Centrallås med blockerat låsläge förarsida bak 6/39 Centrallås med blockerat låsläge passagerarsida bak 6/28 Centrallås förardörr 6/29 Centrallås passagerardörr 6/30 Centrallås förarsida bak 6/31 Centrallås passagerarsida bak 6/32 Centrallås baklucka 6/55 Låsmotor tanklock	4/39 4/39 4/39 4/39 4/39 4/39 4/39 4/39 4/39 4/39 4/39 4/39 4/39 4/39	20
10	16/1 Radio		15
11	11A/17-18 Säkringar i motorrum 4/18 Styrenhet elektronisk startspärr (Immobilizer) 4/26 Motorstyrssystem 2/14 Huvudrelä motorstyrssystem, Melco 2, Diesel 7/50 Luftmassmätare MAF 4/30 Tändspolar 8/6-9 Insprutningsventiler 8/32 CVT-ventil 4/33 Styrenhet bränslesystem Melco2 7/64 IGF-sensor, Melco 2 4/50 Styrenhet bränslespjällhus, Melco 2 6/56 Motor bränslespjällhus 2/11 Relä elkylfläkt hastighet 1, Diesel 2/28 Relä elkylfläkt hastighet 2, Diesel 7/27 Lägesgivare kamaxel 7/56 Lägesgivare vevaxel 8/38 Regulator bränsleledningstryck, Diesel 8/23 Turboreglerventil, Diesel	2/14 2/30 2/30 2/32 4/50 2/14 2/14 2/14 2/14 2/14 2/14 2/14	20
	fortsätter		

# Säkringar

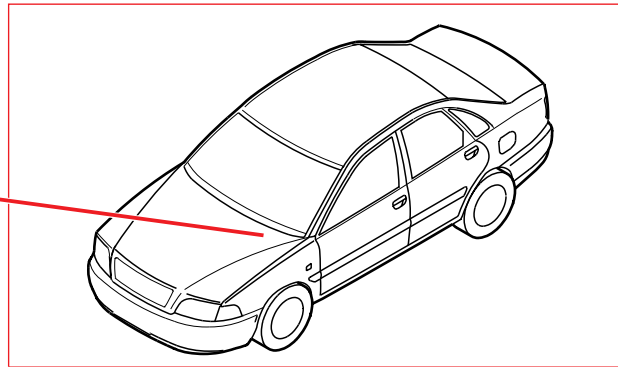
## Motorrum 11A/12-17



### 11A Säkringar i motorrum

Nr.	Säkringsfunktion	via	A
12	3/34 Manöverenhet elhiss passagerardörr 6/18 Motor elhiss passagerardörr 3/33 Manöverenhet elhissar/backspeglar förardörr 6/17 Motor elhiss förardörr 6/19 Motor elhiss vänster bak 6/20 Motor elhiss höger bak 6/21 Elmanövrerad backspegel förardörr	2/18 2/18, 3/34 3/33 3/33 3/33 3/33	30
13	2/11 Relä el kylfläkt hastighet 1 6/9 Motor el kylfläkt 6/26 Motor tvåhastighets el kylfläkt 2/28 Relä el kylfläkt hastighet 2	2/11 2/28	30
14	2/7 Relä startmotor 6/6 Startmotor 3/1 Tändningslås 11B3-7 Säkringar i kupé 11B/9-12 Säkringar i kupé 11B/14 Säkringar i kupé	3/1 2/7 3/1 3/1 3/1	40
15	4/28 Styrenhet låsningsfria bromsar ABS		50
17	6/13 Bränslepump 2/31 Relä bränslepump, Bi-Fuel 9/10 Förvärmare bränsle, Diesel		15
	fortsätter		



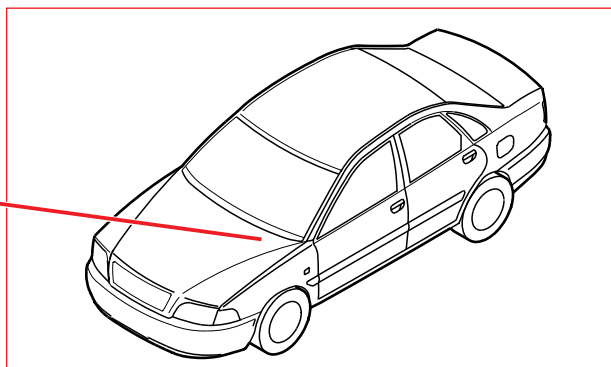
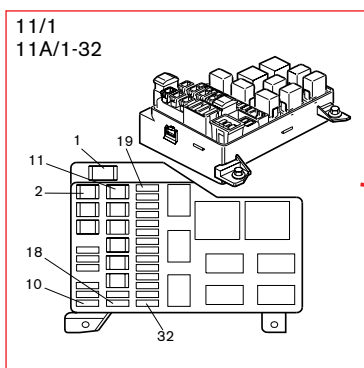


## 11A Säkringar i motorrum

Nr.	Säkringsfunktion	via	A
18	8/24 EVAP-ventil 7/47 Lambdasond bakre 7/60 Givare lufttryck/temperatur/flöde, Melco 2 9/12 Vevhusventilation, Turbo, Diesel 8/13 EGR-ventil, Diesel 7/15 Lambdasond främre 8/2 Tomgångsventil 8/23 Turboreglerventil 7/78 Läckagediagnospump LDP, Turbo USA 7/85 Lambdasond LPG 2/34 Relä vakuumpump automatväxellåda 7/50 Luftmassmätare MAF, Diesel 8/36 Stoppspjällsventil, Diesel 7/67 Tryckvakt vakuumpump automatväxellåda 6/51 EGR-stegmotor, Melco 2 4/26 Motorstyrssystem, Diesel	                    7/67                    2/10	10
19	10/13 Dimljus vänster fram 10/14 Dimljus höger fram 10/73 Kontrollampa dimljus fram 10/74 Kontrollampa dimljus bak 10/30 Dimljus bak	4/38 4/38 4/38 4/38 4/38	20
20	16/20:11 Ljulförstärkare		20
21	10/7 Halvljus vänster 10/86 Strålkastare vänster Xenon	4/38 4/38	15
22	10/8 Halvljus höger 10/87 Strålkastare höger Xenon	4/38 4/38	15
23	10/24 Position-/parkeringsljus vänster bak 10/25 Position-/parkeringsljus höger bak 10/5 Position-/parkeringsljus vänster fram 10/6 Position-/parkeringsljus höger fram	4/38 4/38 4/68 4/68	10
	fortsätter		

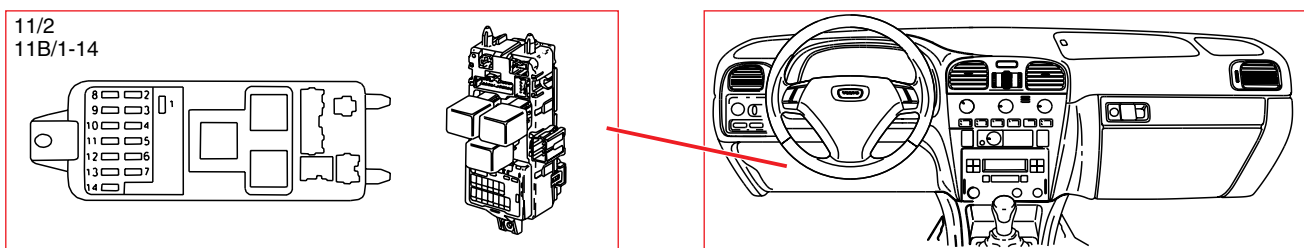
# Säkringar

## Motorrum 11A/24-31



### 11A Säkringar i motorrum

Nr.	Säkringsfunktion		via	A
24	10/11	Sidomarkeringslykta vänster fram	4/38	10
	10/12	Sidomarkeringslykta höger fram	4/38	
	10/28	Sidomarkeringslykta vänster bak	4/38	
	10/29	Sidomarkeringslykta höger bak	4/38	
	10/26	Bakljus vänster	4/38	
	10/27	Bakljus höger	4/38	
	10/20	Skyltbelysning vänster	4/38	
	10/21	Skyltbelysning höger	4/38	
	6/15	Motor vänster strålkastarinställning	4/38	
	6/16	Motor höger strålkastarinställning	4/38	
25	3/19	Reglage strålkastarinställning	4/38	10
	4/6	Styrenhet xenonlampor	4/38	
	4/26	Motorstyrsystem, Melco 2	4/38	
	4/27	Styrenhet automatväxellåda TCM	2/50	
	4/75	Styrenhet LPG		
26	8/41	Bränsleavstängningsventil DFCO, Bi-Fuel	2/50	15
	8/42	Avstängningsventil motor, Bi-Fuel	2/50	
	8/43	Avstängningsventil tank, Bi-Fuel	2/50	
27	6/7	Generator		10
28	Tillbehörs uttag bak			15
29	10/9	Helljus vänster		15
	10/10	Helljus höger		
	10/62	Kontrollampa helljus		
30	2/35	Relä signalhorn	2/35 2/35	15
	16/9	Signalhorn 1		
	16/16	Signalhorn 2		
31	2/10	Relä kompressor A/C	2/10	15 20 Turbo
	8/1	Magnetkoppling A/C kompressor		
	2/13	Relä kondensorfläkt A/C	2/13	
	6/27	Kondensorfläkt A/C		
32	6/54	Vakuumpump automatväxellåda	2/34	15

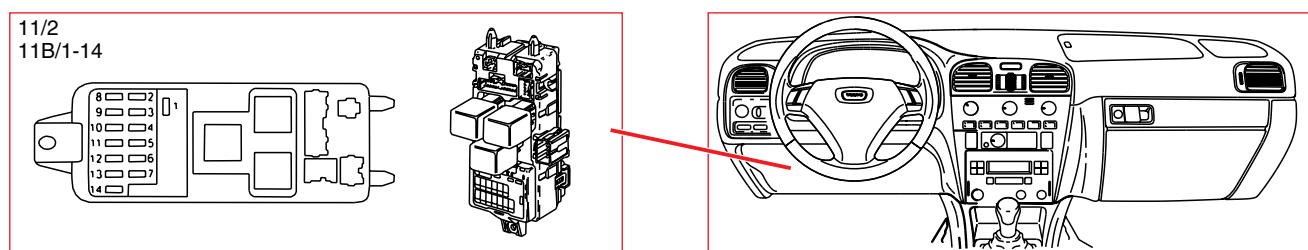


### 11B Säkringar i kupé

Nr.	Säkringsfunktion	via	A
1	6/8 Motor kupéfläkt 2/19 Relä maxhastighet kupéfläkt 4/9 Styrenhet klimatanläggning CCM	2/8 2/8 2/8	25
2	9/1 Cigarrettändare, USA, CDN, AUS 9/1 Cigarrettändare	2/41	20
3	4/39:B10 Styrenhet för lås och larm VGLA 2/18 Relä elhissar 6/49 Infällbar backspegel förardörr 6/50 Infällbar backspegel passagerardörr 8/26 Elmanövrerad passagerarstol		10
4	4/38 Central elektronikstyrenhet CEM 4/28:15 Styrenhet låsningsfria bromsar ABS		10
5	7/12 Givare temperatur förarstol 7/13 Givare temperatur passagerarstol 9/3-6 Värmeelement eluppvärmda stolar		20
6	8/16 Automatväxellåda 10/18 Backljus vänster 2/21 Relä körriktningsvisare 10/19 Backljus höger	4/38 3/5 4/38	15
	fortsätter		

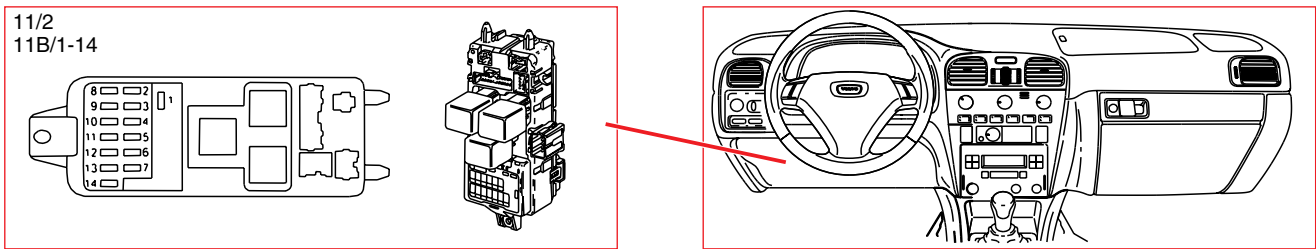
# Säkringar

## Kupé 11B/7-10



### 11B Säkringar i kupé

Nr.	Säkringsfunktion	via	A
7	4/5 Styrenhet konstantfarthållare, EMS 2000 2/23 Relä P-lägespär 4/39 Styrenhet för lås och larm VGLA 4/75 Styrenhet LPG 2/50 Relä LPG 3/63 Omkopplare gas-/bensindrift, Bi-Fuel 3/4 Reglage konstantfarthållare	3/51	10
8	4/39:A26 Styrenhet för lås och larm VGLA 10/64 Lamphus vänster bak 10/65 Lamphus höger bak 10/1 Körriktningsvisare vänster fram 10/2 Körriktningsvisare höger fram 10/3 Körriktningsvisare vänster framskärm 10/4 Körriktningsvisare höger framskärm 2/21 Relä körriktningsvisare	4/39 4/39 4/39 4/39 3/5	15
9	2/41 Relä cigarettändare, USA,CDN, AUS 16/1 Radio 16/18 Bashögtalare, V40 16/20 Ljudförstärkare		15
10	6/1 Motor vindrutetorkare 6/11 Motor bakrutetorkare, V40 6/2 Spolarpump vindruta 6/3 Motor höger strålkastartorkare 6/4 Motor vänster strålkastartorkare	3/11 4/38 3/21 3/21 3/21	20
	fortsätter		

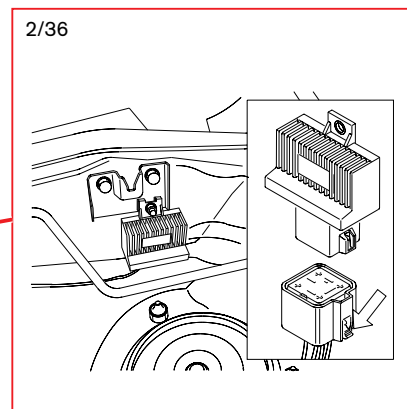
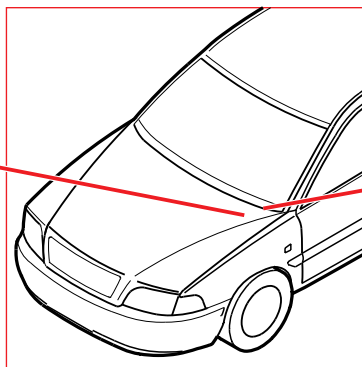
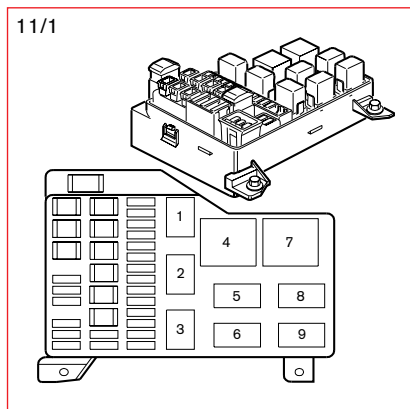


### 11B Säkringar i kupé

Nr.	Säkringsfunktion	via	A
11	2/14 Huvudrelä motorstyrssystem 4/26 Motorstyrssystem 4/18 Styrenhet elektronisk startspärr (Immobilizer) 5/1 Kombinationsinstrument 2/30 Relä bränsleinsprutning/tändning, Melco 2 2/31 Relä bränslepump, Melco 2 4/3 Styrenhet stabiliseringssystem DSA 4/27 Styrenhet automatväxellåda TCM 4/4 Styrenhet krocksäkerhetssystem SRS 44/19:4 Kontaktstycke till dragkroksuttag	44/13:16	10
12	4/38 Central elektronikstyrenhet CEM 4/11 Styrenhet elmanövrerad taklucka 6/5 Motor taklucka 4/35 Styrenhet nyckel-i-varning/bältespåminnare, USA, KOR 8/35:1 Larmhorn 2/9 Relä eluppvärmd bakruta/backspeglar 2/8 Relä kupéfläkt 10/31 Taklampa för HL med läslampor	4/11	15
13	4/38 Central elektronikstyrenhet CEM 10/15 Bromsljus vänster 10/16 Bromsljus höger 10/17 Extra bromsljus 17/1:6 Diagnosuttag	3/51 4/38 4/38 4/38	15
14	6/3 Motor höger strålkastartorkare 6/4 Motor vänster strålkastartorkare 6/10 Spolarpump bakruta, V40 6/1 Signalhorn 2 6/11 Motor bakrutetorkare, V40	3/12	20

# Reläer

## Motorrum 1-9, övriga

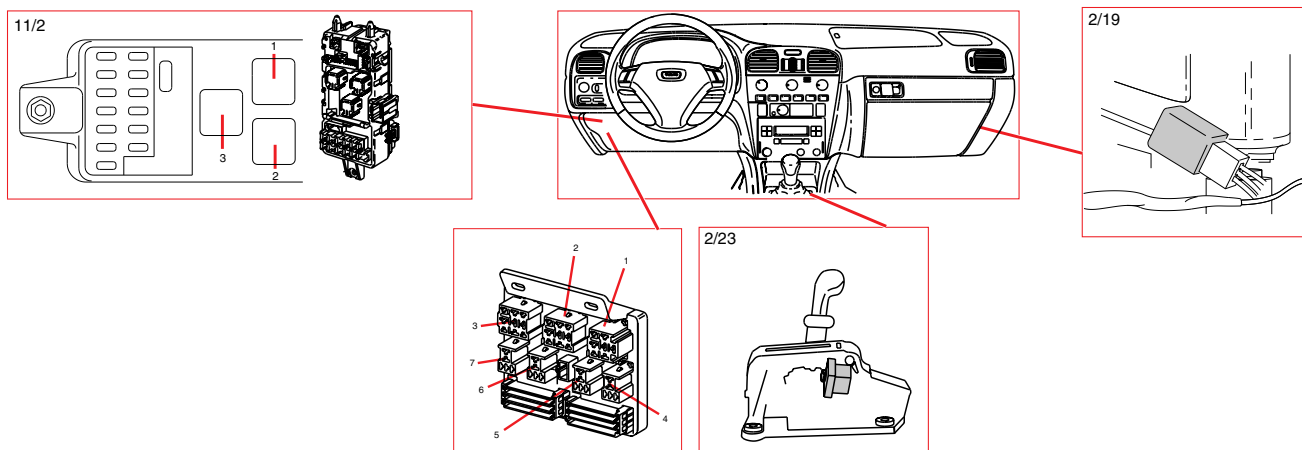


### Reläer i motorrum

Pos.	Reläfunktion	
1	2/11	Relä el kylfläkt hastighet 1
2	2/10	Relä kompressor A/C
3	2/13	Relä kondensorfläkt A/C
4	2/28 2/30	Relä el kylfläkt hastighet 2 Relä bränsleinsprutning/tändning, Melco2
6	2/34 2/32 2/50	Relä vakuumpump automatväxellåda Relä bränslespjällhus Relä LPG
7	2/14	Huvudrelä motorstyrsystem
8	2/35	Relä signalhorn
9	2/31	Relä bränslepump, Melco2, Bi-Fuel

### Övriga reläer

Pos	Reläfunktion	
-	2/36	Relä glödstiftsautomatik, Diesel



### Reläer i säkringsbox kupé

Pos	Reläfunktion	
1	2/8	Relä kupéfläkt
2	2/9	Relä eluppvärmd bakruta/backspegel
3	2/21	Relä körriktningsvisare

### Reläer i kupé

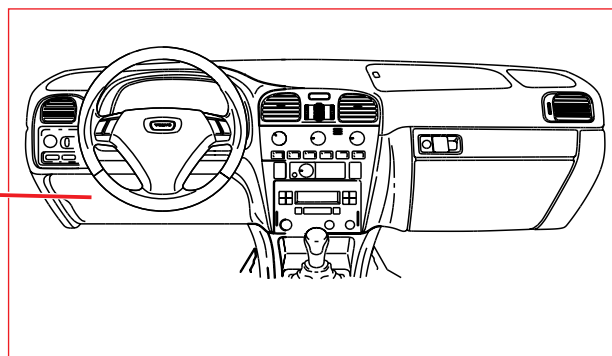
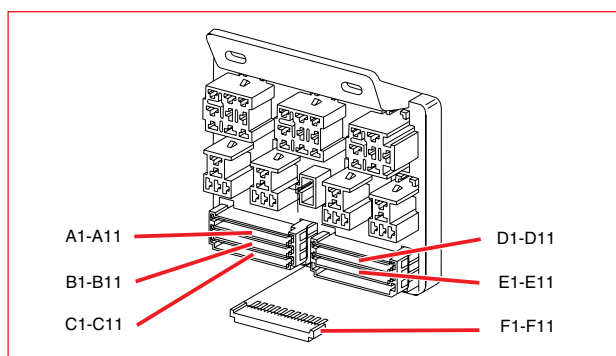
Pos	Reläfunktion	
3	4/35	Styrenhet nyckel-i-varning/bältespåminnare, USA, KOR
4	2/7	Relä startmotor
5	2/18	Relä elhissar
6	2/41	Relä cigaretträndare, USA, CDN, AUS
7	2/51	Relä nyckel-i-varning

### Övriga reläer

Pos	Reläfunktion	
-	2/19	Relä maxhastighet kupéfläkt
-	2/23	Relä P-lägespär

# Fördelningsskenor

## 15/1 - 15/3

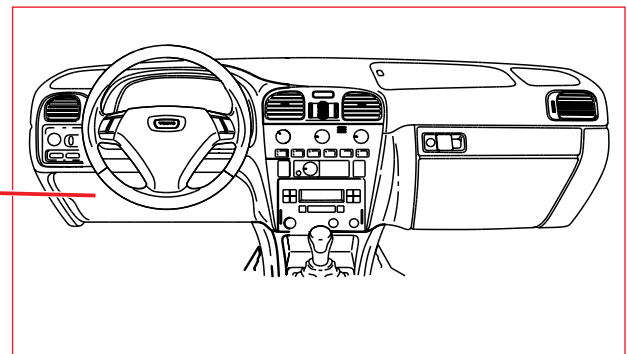
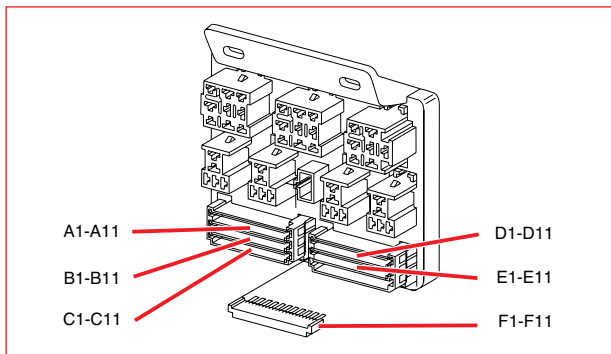


15/1 Fördelningsskena, dimmer för belysning		
A1	4/38_B2:22	Central elektronikstyrenhet CEM
A2	9/1:1	Cigarrettändare
A3	3/23:1	Omkopplare reducerat larm
	3/57:3	Omkopplare infällbara backspeglar
A4	4/9:1.7	Styrenhet klimatanläggning CCM
A5	10/42:2	Belysning växelväljare automatväxellåda
	10/43:1	Belysning programväljare automatväxellåda
	3/63:3	Omkopplare gas-/bensindrift, Bi-Fuel
A6	3/25:4	Omkopplare barnsäkerhetslås

15/2 Fördelningsskena, centrallås		
B1	4/39_B:12	Styrenhet för lås och larm VGLA
B2	6/55:2	Låsmotor tanklock, EU/OS
	6/32:1	Centrallås baklucka, EU/OS
B3	6/30:1	Centrallås förarsida bak
	6/38:2	Centrallås med blockerat låsläge förarsida bak
B4	6/31:1	Centrallås passagerarsida bak
	6/39:2	Centrallås med blockerat låsläge passagerarsida bak
B5	6/29:1	Centrallås passagerardörr
	6/37:2	Centrallås med blockerat låsläge passagerardörr
B6	6/28:1	Centrallås förardörr
	6/36:2	Centrallås med blockerat låsläge förardörr
	4/39_A:15	Styrenhet för lås och larm VGLA, USA

15/3 Fördelningsskena, centrallås		
B8	11A/9	Säkringar i motorrum
B9	4/39_B:1	Styrenhet för lås och larm VGLA
B10	4/40:5	Mottagare VGLA
B11	4/41:1	Styrenhet ultraljud, glaskrossensor





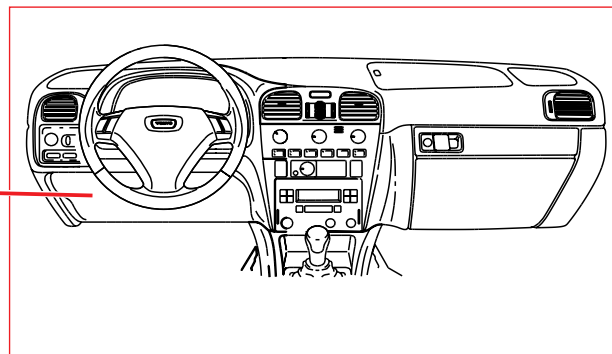
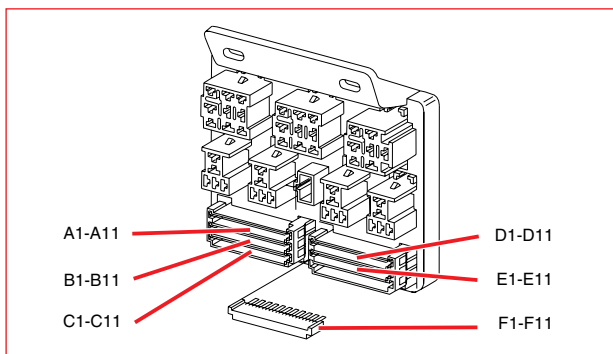
15/4 Fördelningsskena, centrallås		
C1	4/39_B:2	Styrenhet för lås och larm VGLA
C2	6/55:1	Låsmotor tanklock, EU/OS
	6/32:2	Centrallås baklucka
C3	6/30:2	Centrallås förarsida bak
	6/38:1	Centrallås med blockerat låsläge förarsida bak
C4	6/31:2	Centrallås passagerarsida bak
	6/39:1	Centrallås med blockerat låsläge passagerarsida bak
C5	6/28:2	Centrallås förardörr
	6/36:1	Centrallås med blockerat låsläge förardörr
C6	6/29:2	Centrallås passagerardörr
	6/37:1	Centrallås med blockerat låsläge passagerardörr

15/5 Fördelningsskena LHD USA, KOR		
C8	4/35:3	Styrenhet nyckel-i-varning/bältespåminnare
C9	3/27:1	Kontakt förardörr
C10	4/39_A:23	Styrenhet för lås och larm VGLA

15/6 Fördelningsskena, stomanslutningar		
D1	3/25:5	Omkopplare barnsäkerhetslås
D3	31/1	Stomanslutning
D4	3/14:1	Kontakt bromspedal konstantfarthållare, Diesel, Melco 2
	3/63:1	Omkopplare gas-/bensindrift, Bi-Fuel
	3/57:1	Omkopplare infällbara backspeglar
D5	3/3:3	Omkopplare körriktningsvisare/hel- och halvljus
D6	17/1:4	Diagnosuttag
D7	17/1:5	Diagnosuttag
D8	4/9:1.8	Styrenhet klimatanläggning CCM
D9	4/18:8	Styrenhet elektronisk startspärr (Immobilizer)
D10	4/5:10	Styrenhet konstantfarthållare

## Fördelningsskenor

### 15/5 - 15/6

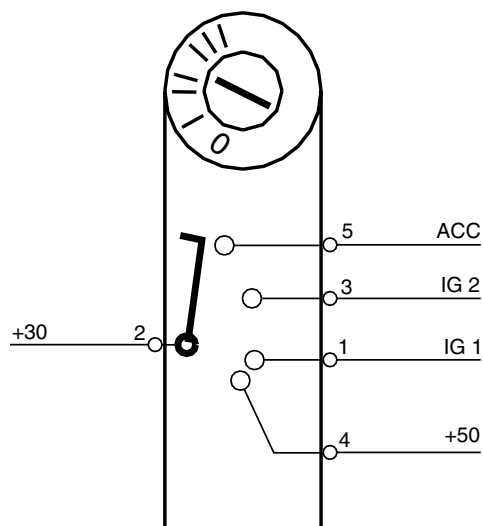
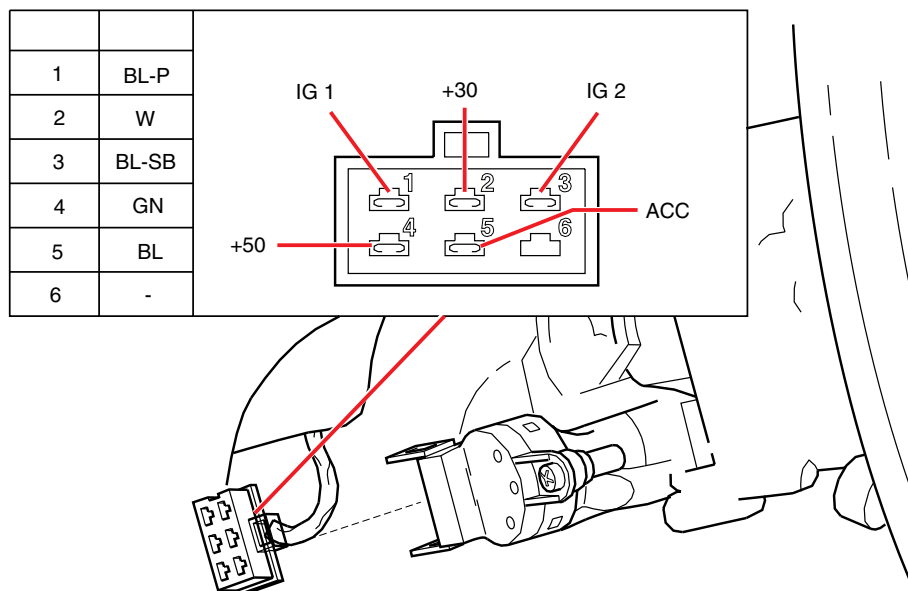


15/7 Fördelningsskena, diagnosystem		
E1	5/1_B:3	Kombinationsinstrument
E3	4/4:75	Styrenhet krocksäkerhetssystem SRS
E4	4/18:3	Styrenhet elektronisk startspärr (Immobilizer)
E5	4/39_B:19	Styrenhet för lås och larm VGLA
E6	4/27:13 4/3:14 4/26_C:15 4/75_J1:31	Styrenhet automatväxellåda TCM Styrenhet stabiliseringssystem DSA Motorstyrssystem, Melco 2 Styrenhet LPG
E7	4/38_B2:7	Central elektronikstyrenhet CEM
E8	17/1:7	Diagnosuttag
E9	4/28:11	Styrenhet låsningsfria bromsar ABS
E10	4/9:1.30	Styrenhet klimatanläggning CCM

15/8 Fördelningsskena, stomanslutningar		
F1	3/23:2	Omkopplare reducerat larm
F3	31/1	Stomanslutning
F4	9/8:5 6/50:5 3/34:3 3/37:3	Eluppvärmd backspegel passagerardörr Infällbar backspegel passagerardörr Manöverenhet elhiss passagerardörr Omkopplare centrallås passagerardörr
F5	7/40:5	Givare vagnvinkel
F6	4/41:5 4/35:2	Styrenhet ultraljud, glaskrossensor Styrenhet nyckel-i-varning/bältespåminnare
F7	3/15:1 4/35:2	Kontakt kopplingspedal konstantfarthållare, Diesel, Melco 2 Styrenhet nyckel-i-varning/bältespåminnare, USA, KOR
F8	2/41:2	Relä cigaretträndare, USA, CDN, AUS
F10	4/40:4	Mottagare VGLA
F11	2/18:2	Relä elhissar

# Eldistribution

## Tändningslås



	→	+30 2	ACC 5	IG 2 3	IG 1 1	+50 4
Ⓢ	0	×				
	I	×	×			
	II	×	×	×	×	
	III	×			×	×

Nyckelläge		Funktion	Spänning på anslutning
0	+30	Konstantström från batteri	2
I	Acc	Tillvalsläge (radioläge)	2 och 5
II	IG1 IG2	Kontakten förblir tillkopplad under starten Kontakten bryter under start	1, 2, 3 och 5 1 och 2
III	+50	Start	1, 2 och 4

# Stomanslutningar

## 31/1 - 31/4

31/1	
43/416 -44/17:3 -44/18:4 -31/2	Förgreningspunkt -kontaktstycke -kontaktstycke -stomanslutning
15/8:F3	Fördelningsskena
15/6:D3	Fördelningsskena, Bi-Fuel
43/401 -2/19:2 -4/14:2	Förgreningspunkt -relä maxhastighet kupéfläkt -styrenhet varvtalsreglering kupéfläkt
43/428 -3/27:2 -3/28:2 -7/12:1 -7/13:1 -8/25:3 -8/26:3 -9/1:3	Förgreningspunkt -kontakt förardörr -kontakt passagerardörr -givare temperatur förarstol -givare temperatur passagerarstol -elmanövrerad förarstol -elmanövrerad passagerarstol -cigarrettändare

31/2	
4/38_B2:1	Central elektronikstyrenhet CEM
44/41:3	Kontaktstycke
44/9:7	Kontaktstycke
4/39_A:1	Styrenhet för lås och larm VGLA
43/416 -44/17:3 -44/18:4 -31/1 -11/2_J:14	Förgreningspunkt -kontaktstycke -kontaktstycke -stomanslutning -säkringsbox i kupé

31/3	
16/1_A:8	Radio
16/1_A:12	Radio

31/4	
43/317 -6/1:5 -6/54:2 -7/9:2 -9/12:2 -8/42:1	Förgreningspunkt -motor vindrutetorkare -vakuumpump automatväxellåda -givare bromsvätskenivå -vevhusventilation, Bi-Fuel, Turbo -avstängningsventil motor, Bi-Fuel

<b>31/4 Melco 2</b>	
43/328 -43/326 -4/33:14 -4/33:22 -7/9:2 -6/1:5	Förgreningspunkt -förgreningspunkt -styrenhet bränslesystem Melco2 -styrenhet bränslesystem Melco2 -givare bromsvätskenivå -motor vindrutetorkare
43/376 -31/7 -43/321 -43/375	Förgreningspunkt -stomanslutning -förgreningspunkt -förgreningspunkt

<b>31/4 Diesel</b>	
43/331 -4/26:L3 -4/26:L4 -4/26:M4 -7/50:6	Förgreningspunkt -motorstyrssystem -motorstyrssystem -motorstyrssystem -luftmassmätare MAF
43/330 -6/1:5 -9/10A -9/12:2 -7/9:2	Förgreningspunkt -motor vindrutetorkare -fövärmare bränsle -vevhusventilation -givare bromsvätskenivå

<b>31/5</b>	
1/1	Batteri

<b>31/6</b>	
43/353 -43/351 -43/354 -44/20:4 -20/16:-	Förgreningspunkt -Förgreningspunkt -förgreningspunkt -kontaktstycke -kondensator

<b>31/7 EMS</b>	
43/305 -43/302 -4/3:9 -4/26:3 -4/26:28 -4/26:33 -4/26:67	Förgreningspunkt -förgreningspunkt -styrenhet stabiliseringssystem DSA -motorstyrssystem -motorstyrssystem -motorstyrssystem -motorstyrssystem

# Stomanslutningar

## 31/7 - 31/10

31/7 Melco 2	
43/376 -31/4 -43/321 -43/375	Förgreningspunkt -stomanslutning -förgreningspunkt -förgreningspunkt

31/7 Bi-Fuel	
43/305 -4/26:3 -4/26:28 -4/26:33 -4/26:67 -4/75_J2:20 -4/75_J2:19 -44/1:16	Förgreningspunkt -motorstyrssystem -motorstyrssystem -motorstyrssystem -motorstyrssystem -styrenhet LPG -styrenhet LPG -kontaktstycke

31/8	
43/342 -43/337 -43/347 -6/9:1 -6/26:1 -10/84:3 -10/11:2	Förgreningspunkt -förgreningspunkt -förgreningspunkt -motor elkylfläkt, Melco 2 -motor tvåhastighets elkylfläkt, EMS 2000, Turbo, Diesel -strålkastare vänster -sidomarkeringslykta vänster fram

31/9	
43/340 -43/344 -4/28:16 -4/28:19 -8/35:6 -10/10:3 -10/12:2	Förgreningspunkt -förgreningspunkt -styrenhet låsningsfria bromsar ABS -styrenhet låsningsfria bromsar ABS -larmhorn -helljus höger -sidomarkeringslykta höger fram

31/10 S40	
43/615 -44/19:2 -44/32:2 -10/64_1:4 -10/64_2:5 -3/29:2 -6/14:6 -10/17:5 -10/28:2	Förgreningspunkt -kontaktstycke -kontaktstycke -lamphus vänster bak -lamphus vänster bak -kontakt vänster bakdörr -elmanövrerad antenn -extra bromsljus -sidomarkeringslykta vänster bak

31/11 V40	
43/614 -10/65_1:4 -10/65_2:5 -3/30:2 -10/29:2 -9/2	Förgreningspunkt -lamphus höger bak -lamphus höger bak -kontakt höger bakdörr -sidomarkeringslykta höger bak -temperaturmätare
8/43:A	Avstängningsventil tank, Bi-Fuel

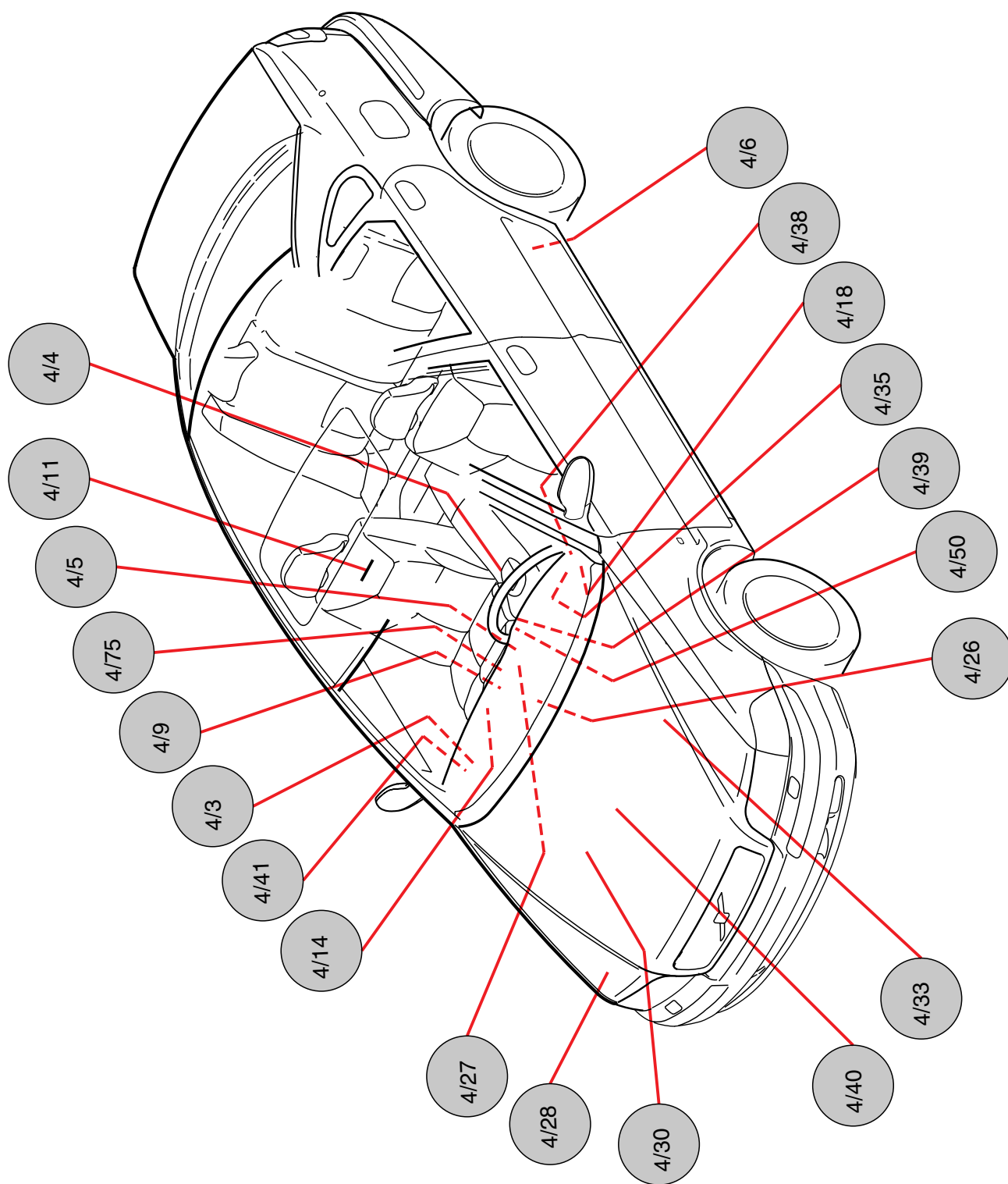
31/12 V40	
43/610 -10/28:2 -10/64:4 -44/19:2 -3/29:2 -3/30:2 -44/13:21	Förgreningspunkt -sidomarkeringslykta vänster bak -lamphus vänster bak -kontaktstycke -kontakt vänster bakdörr -kontakt höger bakdörr -kontaktstycke
44/33:2	Kontaktstycke

31/13 V40	
10/65:4	Lamphus höger bak
16/18_2:3	Bashögtalare passiv/aktiv
43/621 -8/43:1 -16/18_2:3	Förgreningspunkt Bi-Fuel -avstängningsventil tank -bashögtalare passiv/aktiv

31/14 Melco 2	
43/326 -43/328 -4/30_1:2 -4/30_2:2 -4/30_3:2 -4/30_4:2 -7/64:4	Förgreningspunkt -förgreningspunkt -tändspolar -tändspolar -tändspolar -tändspolar -IGF-sensor

31/15	
1/1	Batteri

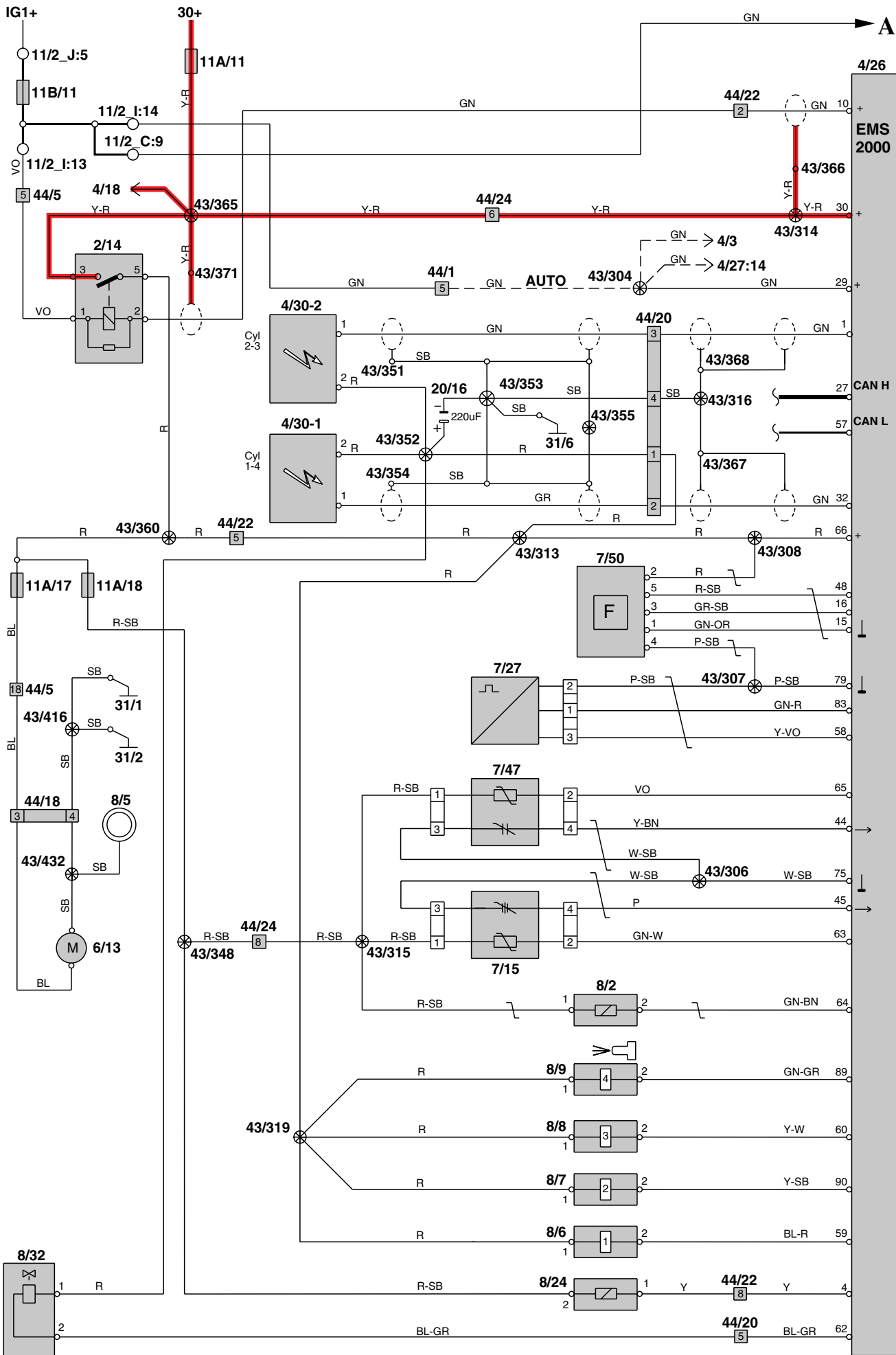
# Styrenheter Översikt

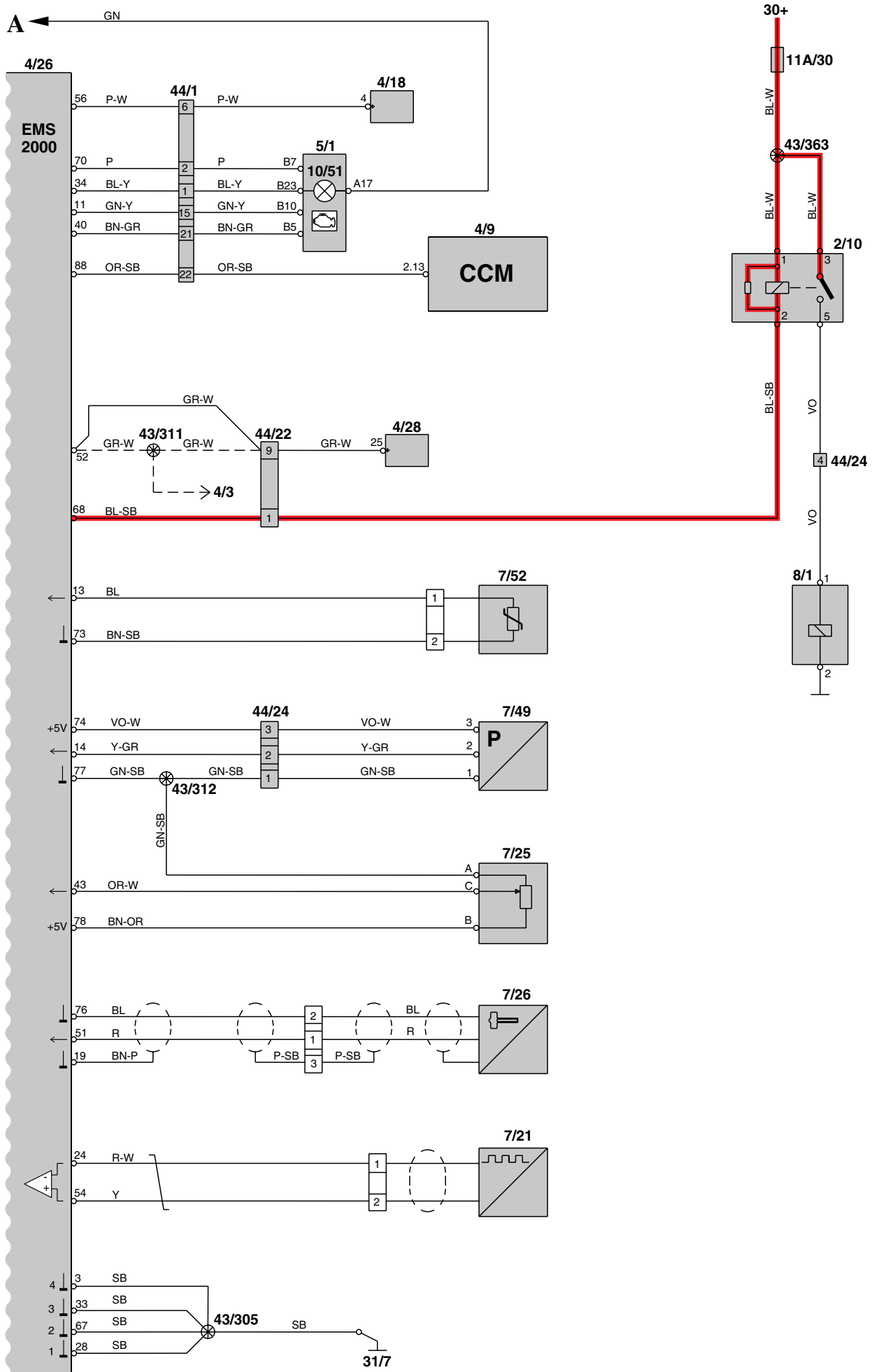




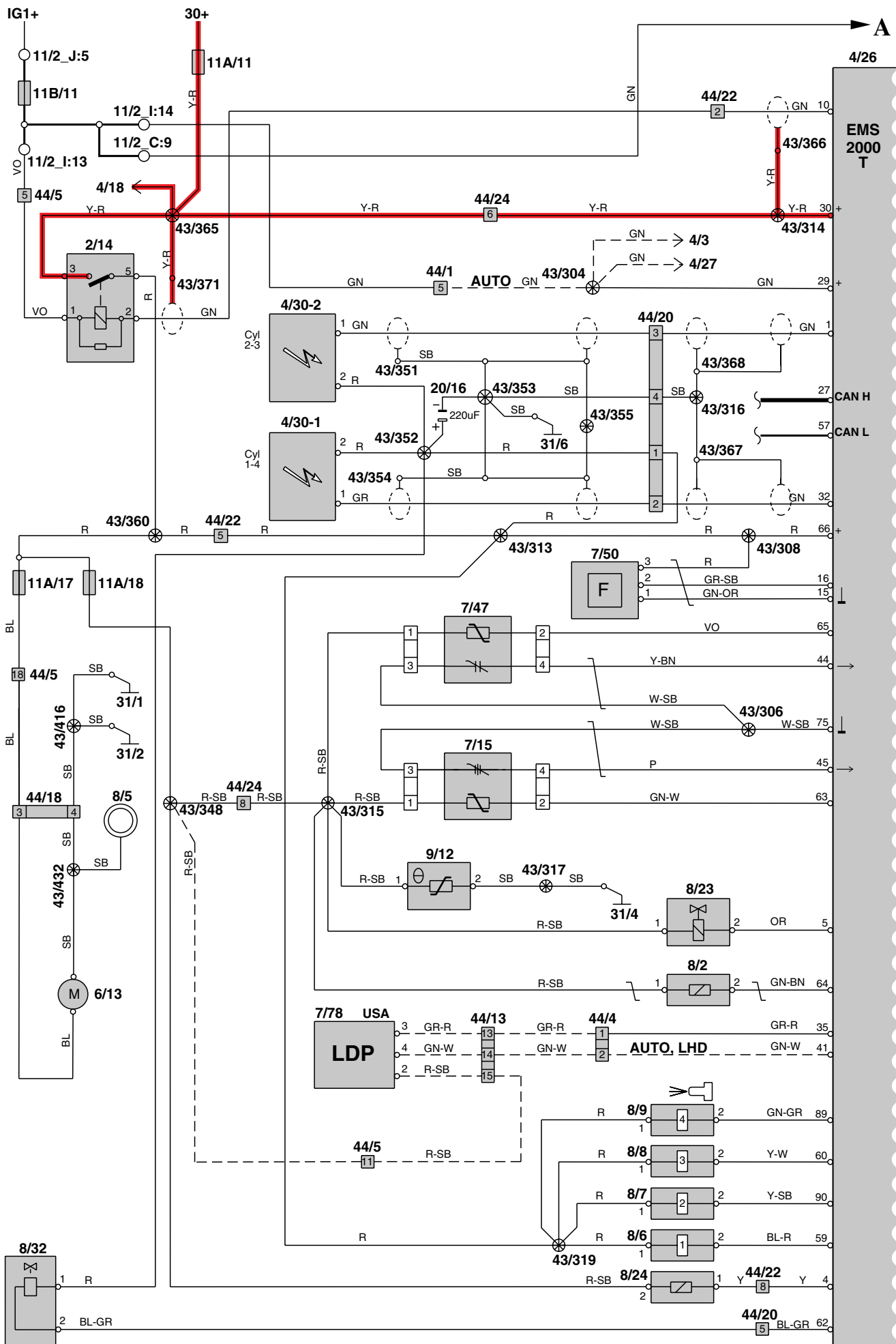
Enhet	Benämning
4/3	Styrenhet stabiliseringssystem DSA
4/4	Styrenhet krocksäkerhetssystem SRS
4/5	Styrenhet konstantfarthållare
4/6	Styrenhet xenonlampor
4/9	Styrenhet klimatanläggning CCM
4/11	Styrenhet elmanövrerad taklucka
4/14	Styrenhet varvtalsreglering kupéfläkt
4/18	Styrenhet elektronisk startspärr (Immobilizer)
4/26	Motorstyrssystem
4/27	Styrenhet automatväxellåda TCM
4/28	Styrenhet låsningsfria bromsar ABS
4/30	Tändspolar
4/33	Styrenhet bränslesystem Melco2
4/35	Styrenhet nyckel-i-varning/bältespåminnare
4/38	Central elektronikstyrenhet CEM
4/39	Styrenhet för lås och larm VGLA
4/40	Mottagare VGLA
4/41	Styrenhet ultraljud, glaskrossensor
4/50	Styrenhet bränslespjällhus
4/75	Styrenhet LPG

## Motorstyrsystem, EMS 2000

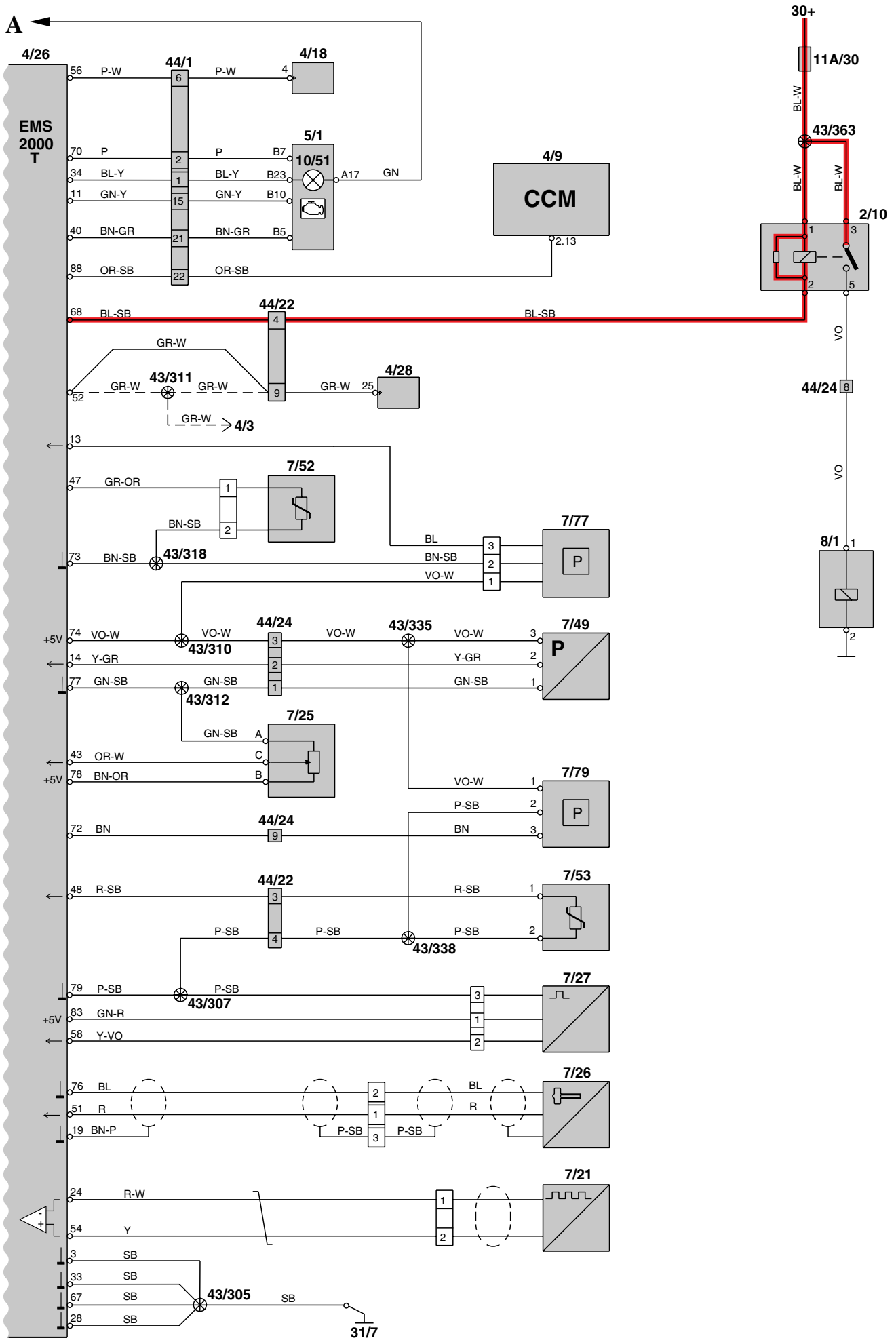




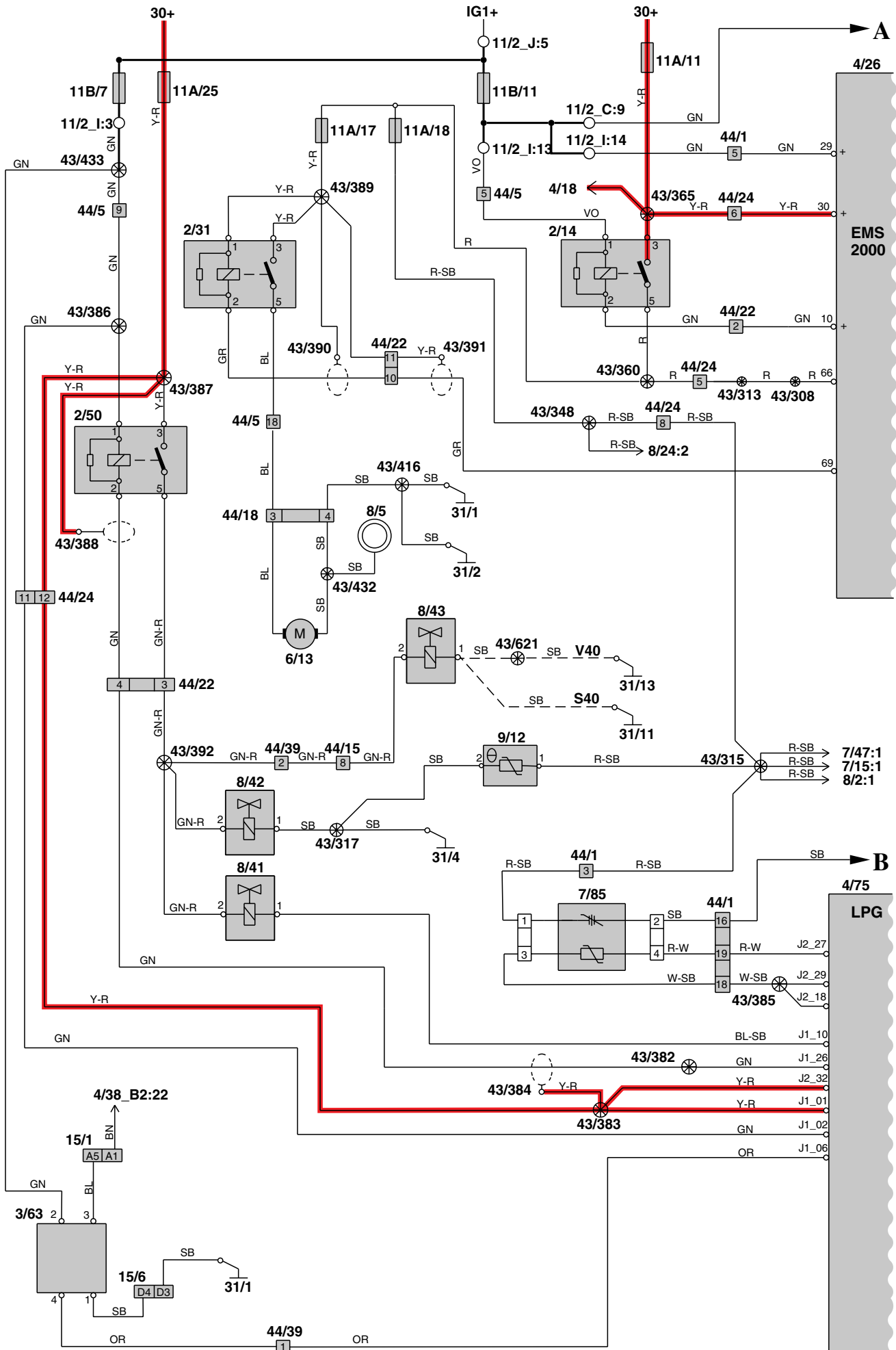
# Motorstysystem, EMS 2000 Turbo

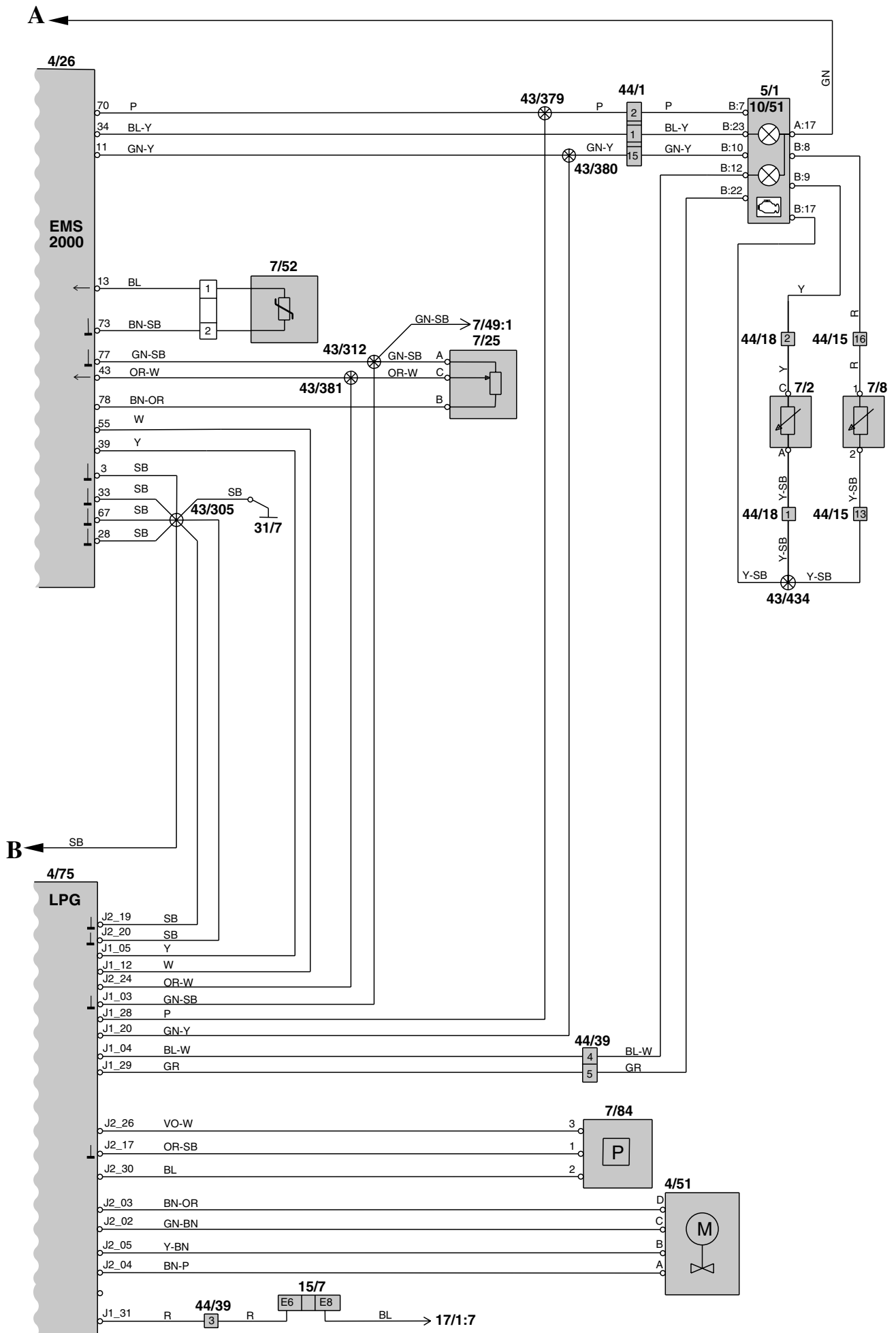


# Motorstysystem, EMS 2000 Turbo

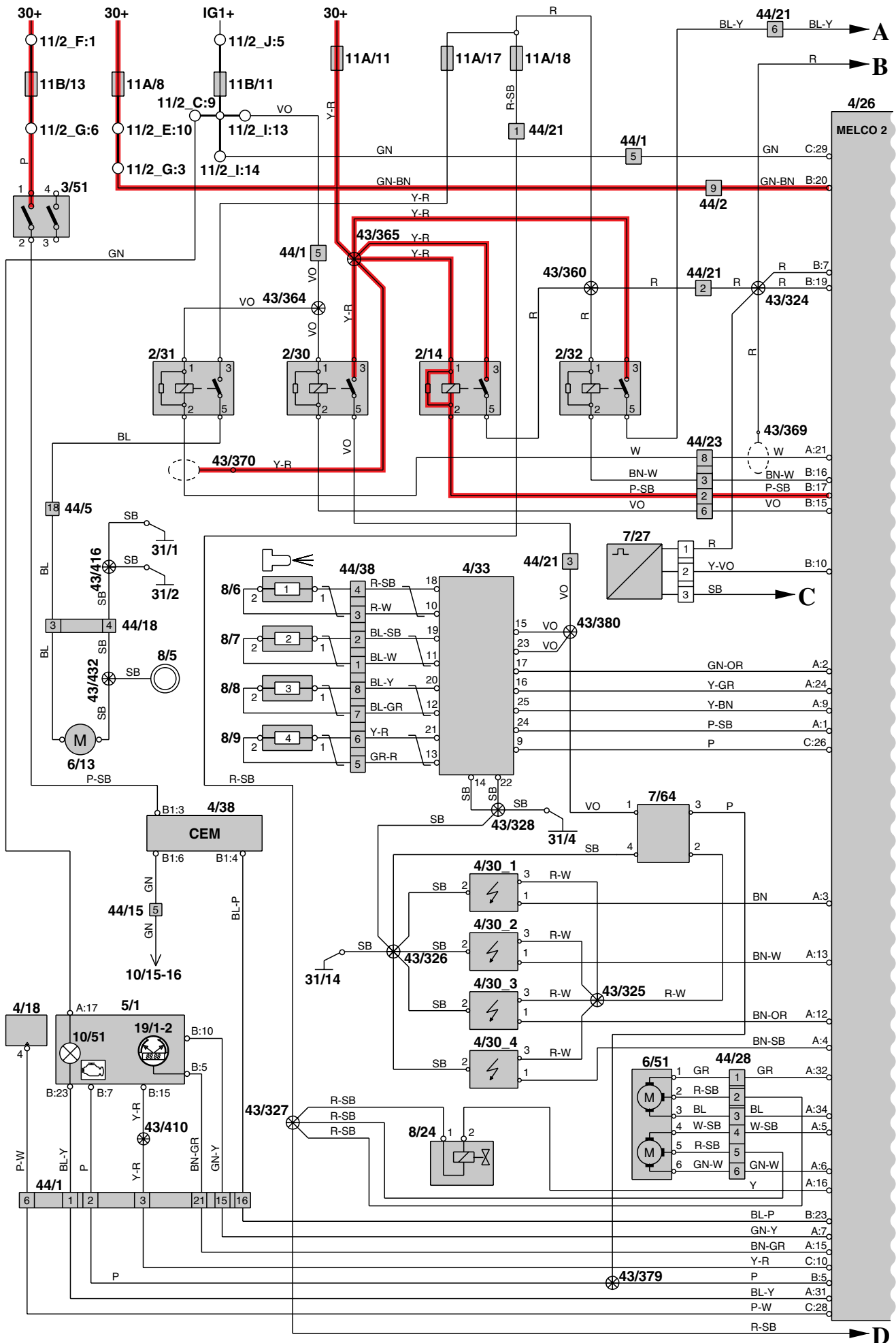


# Motorstysystem, Bi-Fuel

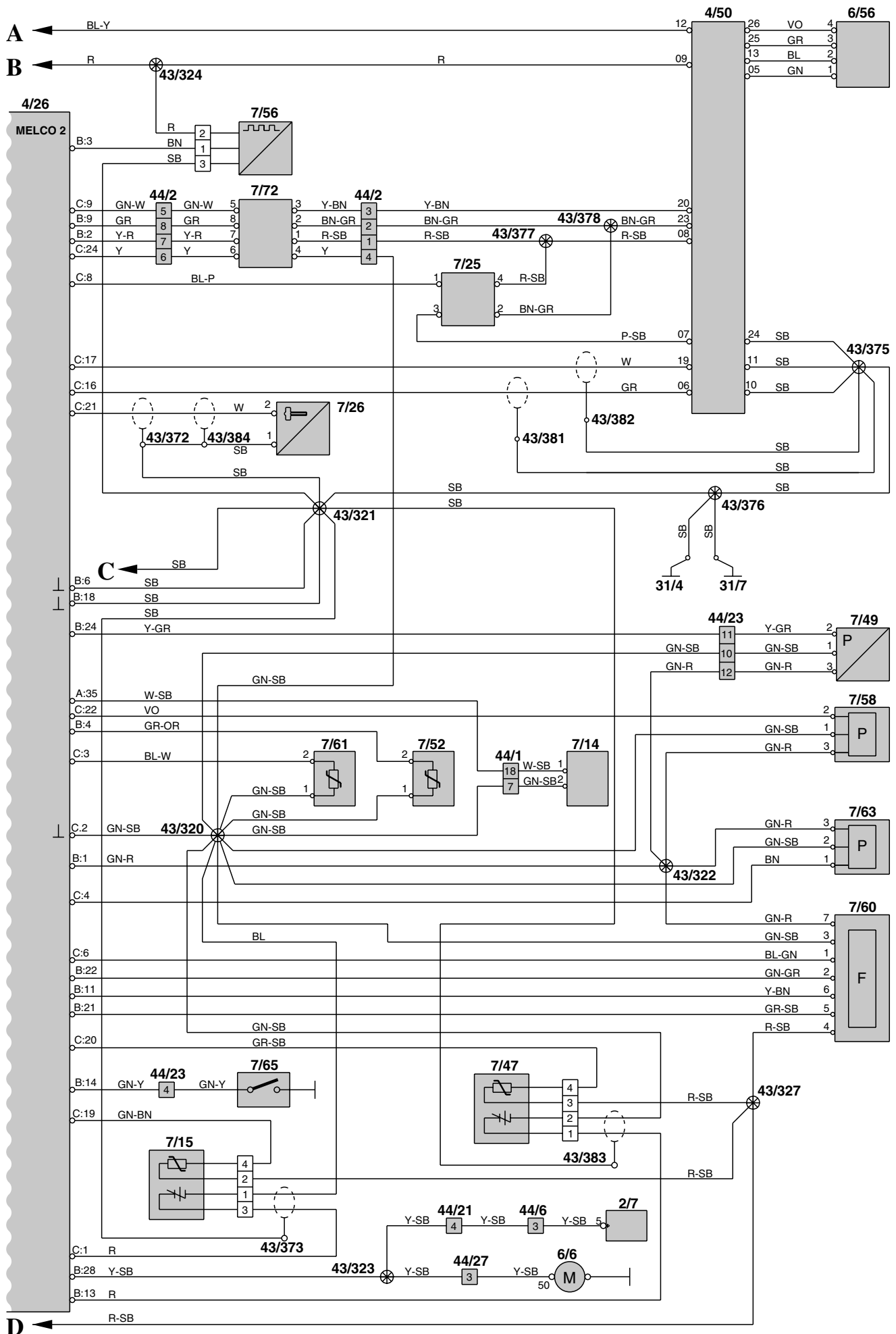




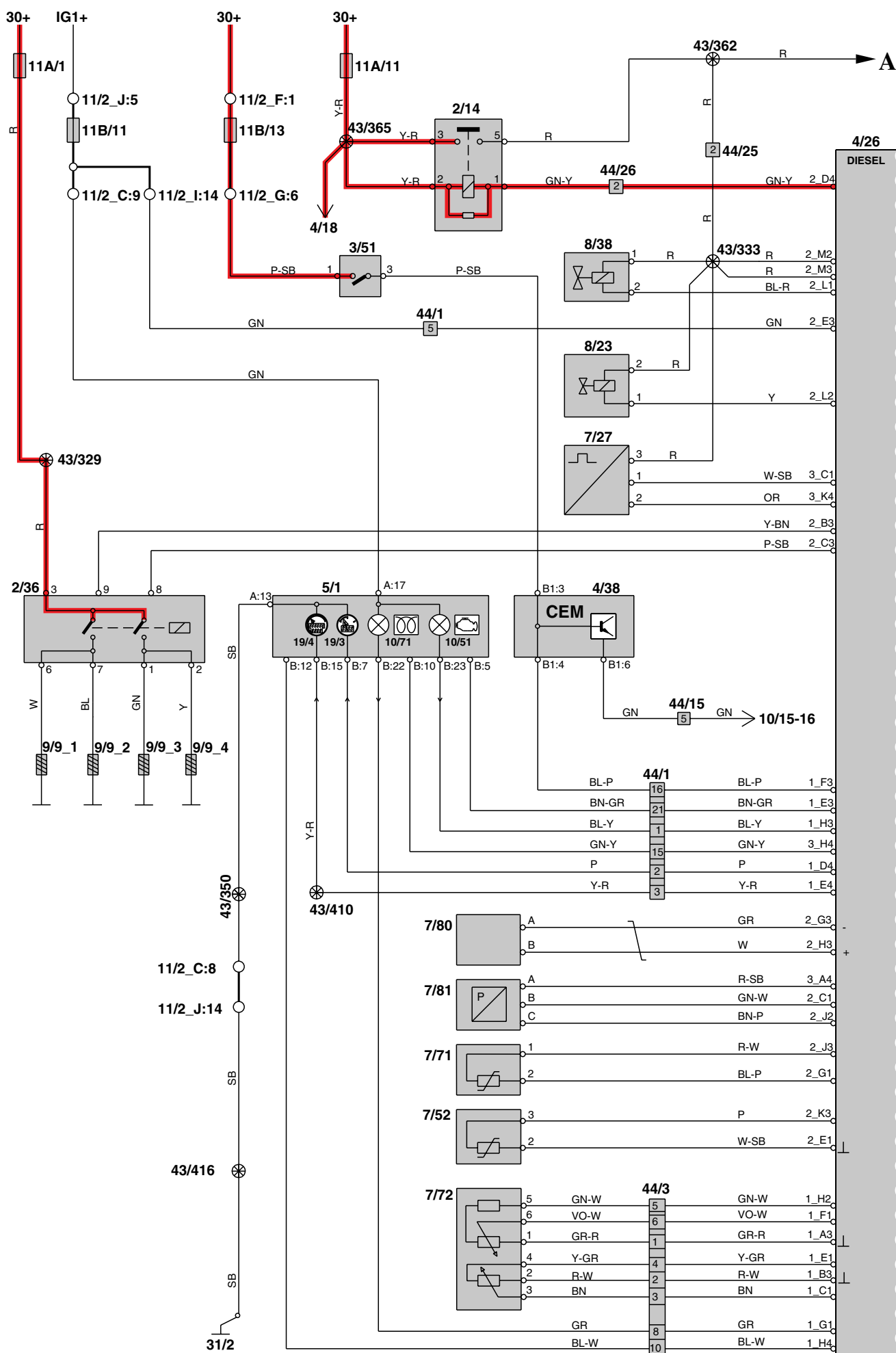
# Motorstysystem, Melco 2

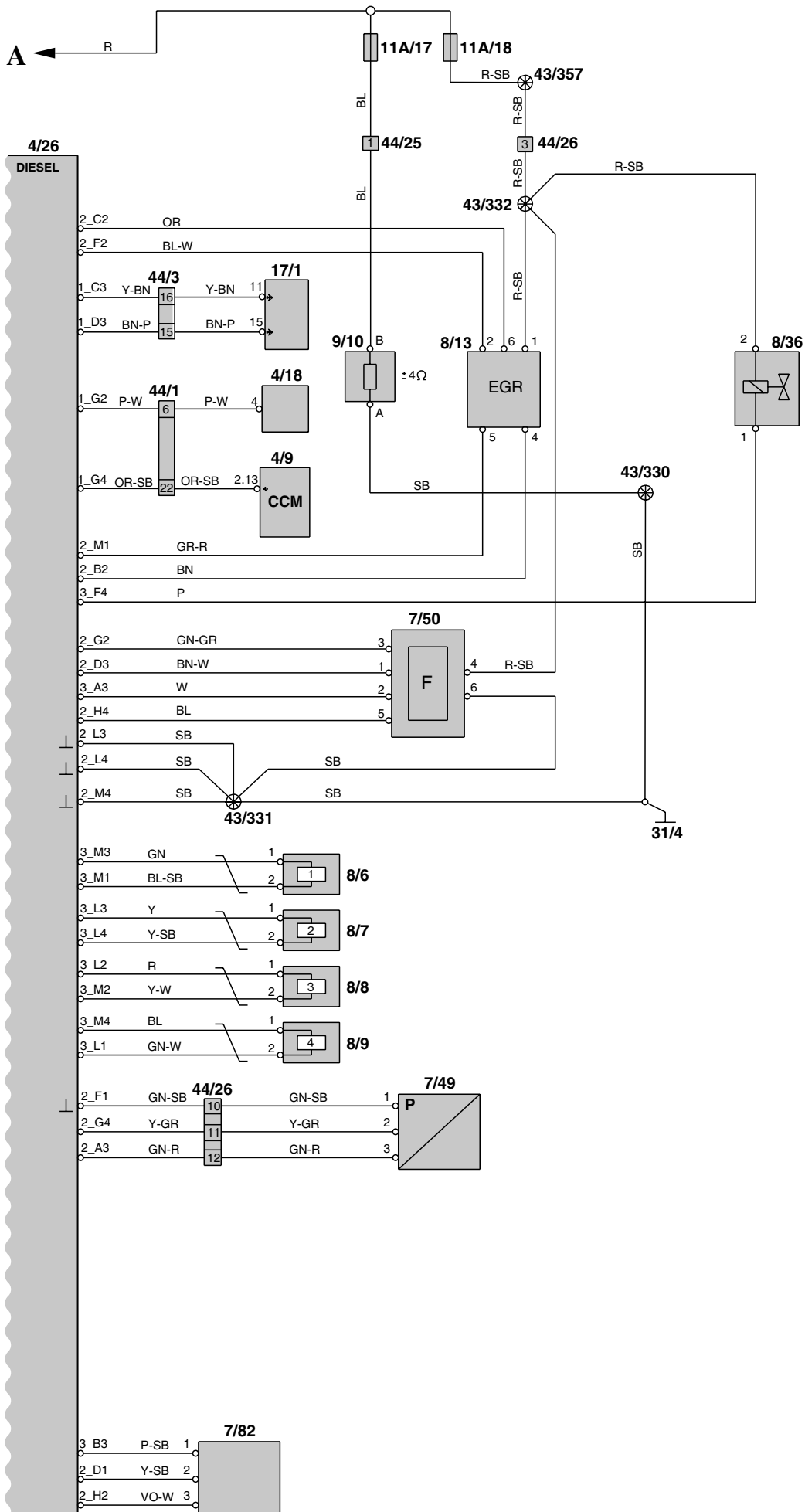




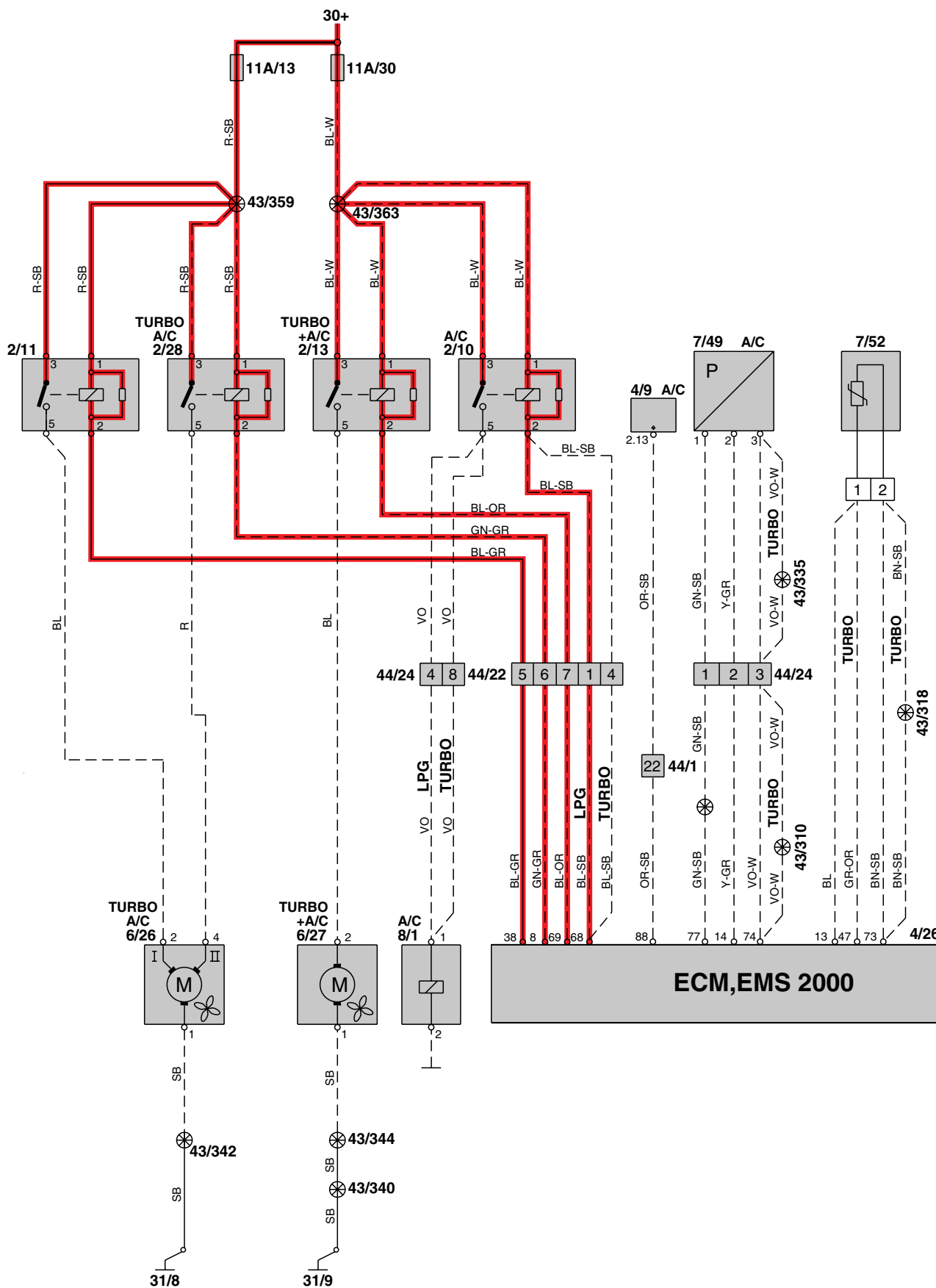


## Motorstyrsystem, Diesel

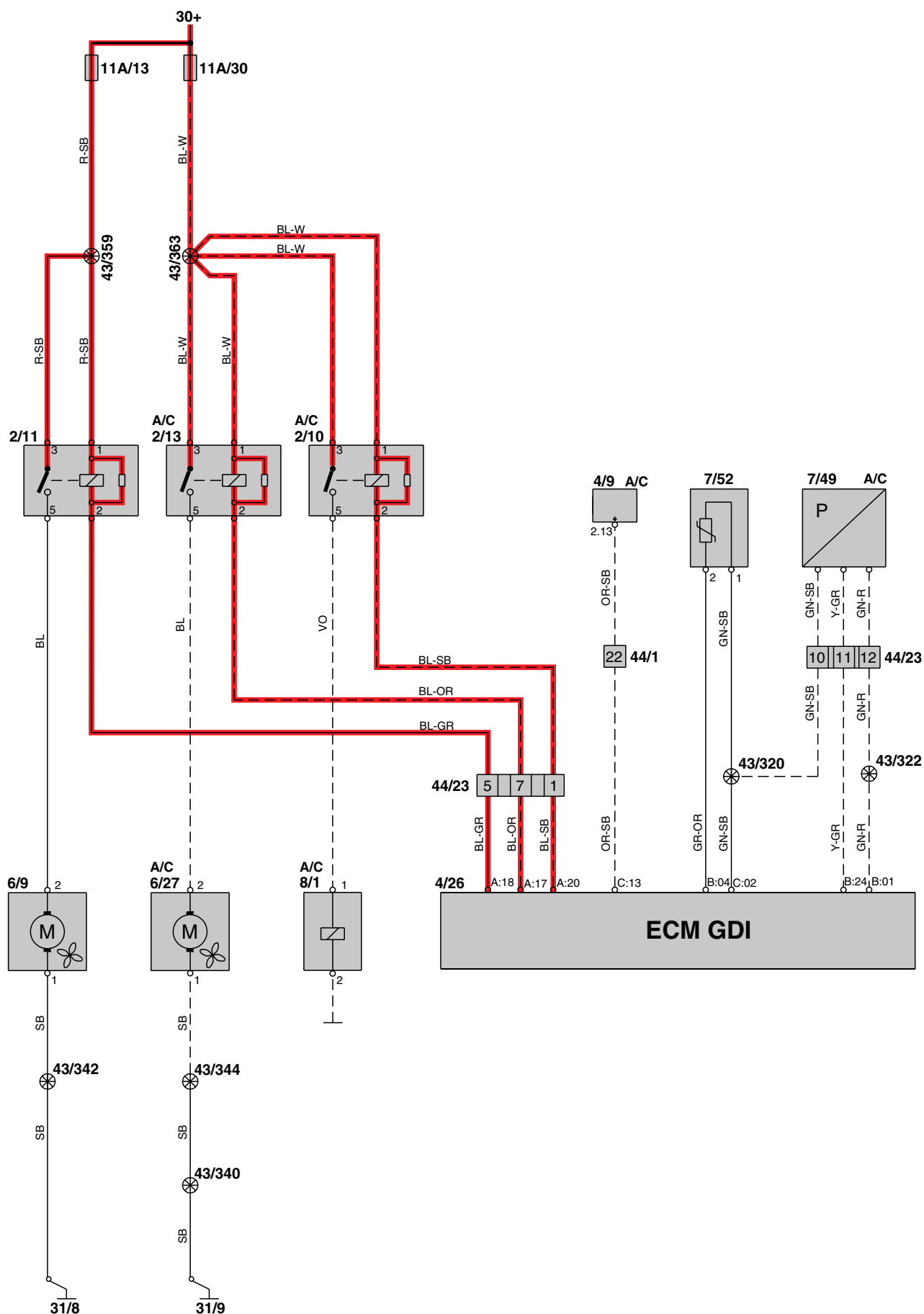




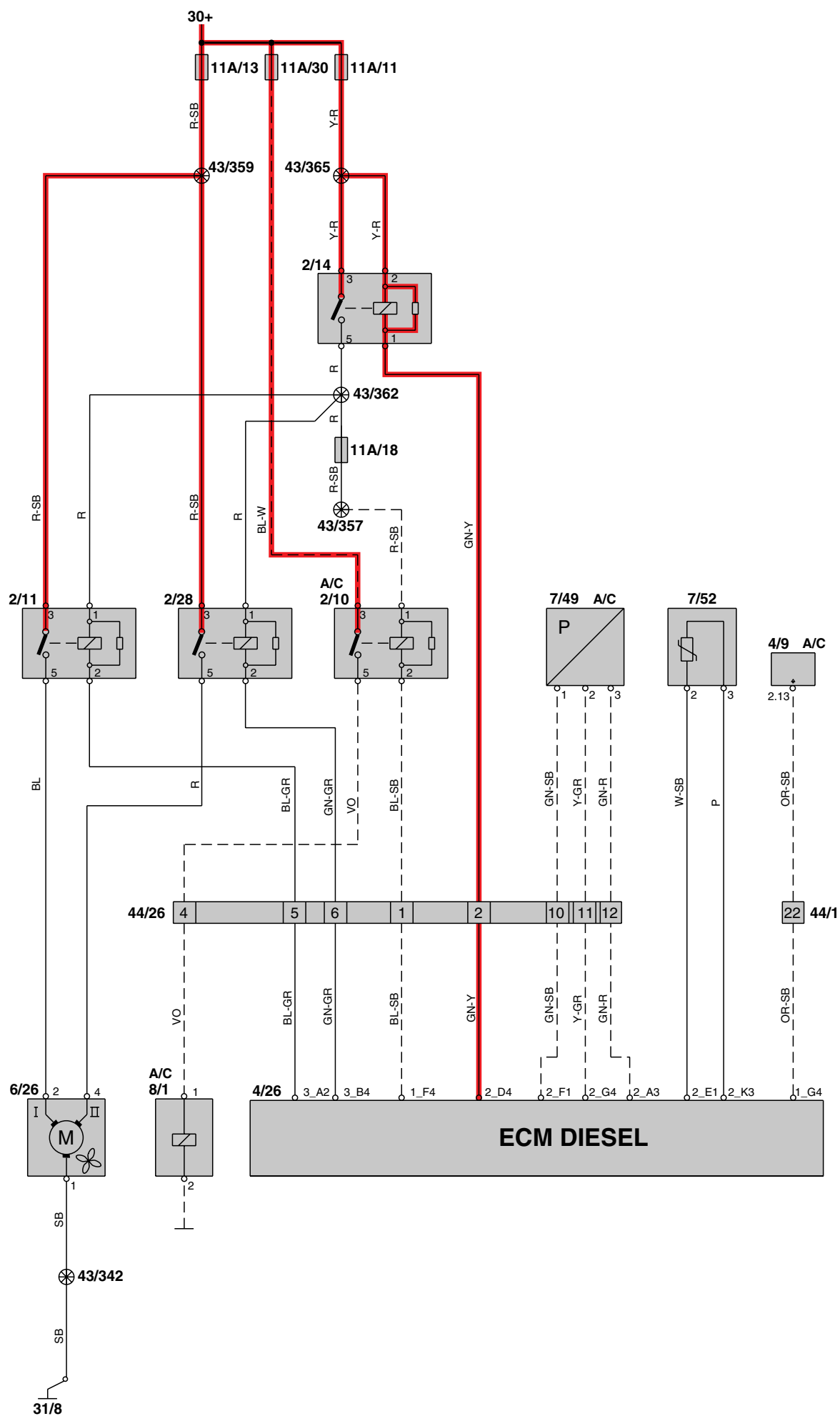
# Grupp 26 Elkylfläkt/ A/C kompressor EMS 2000

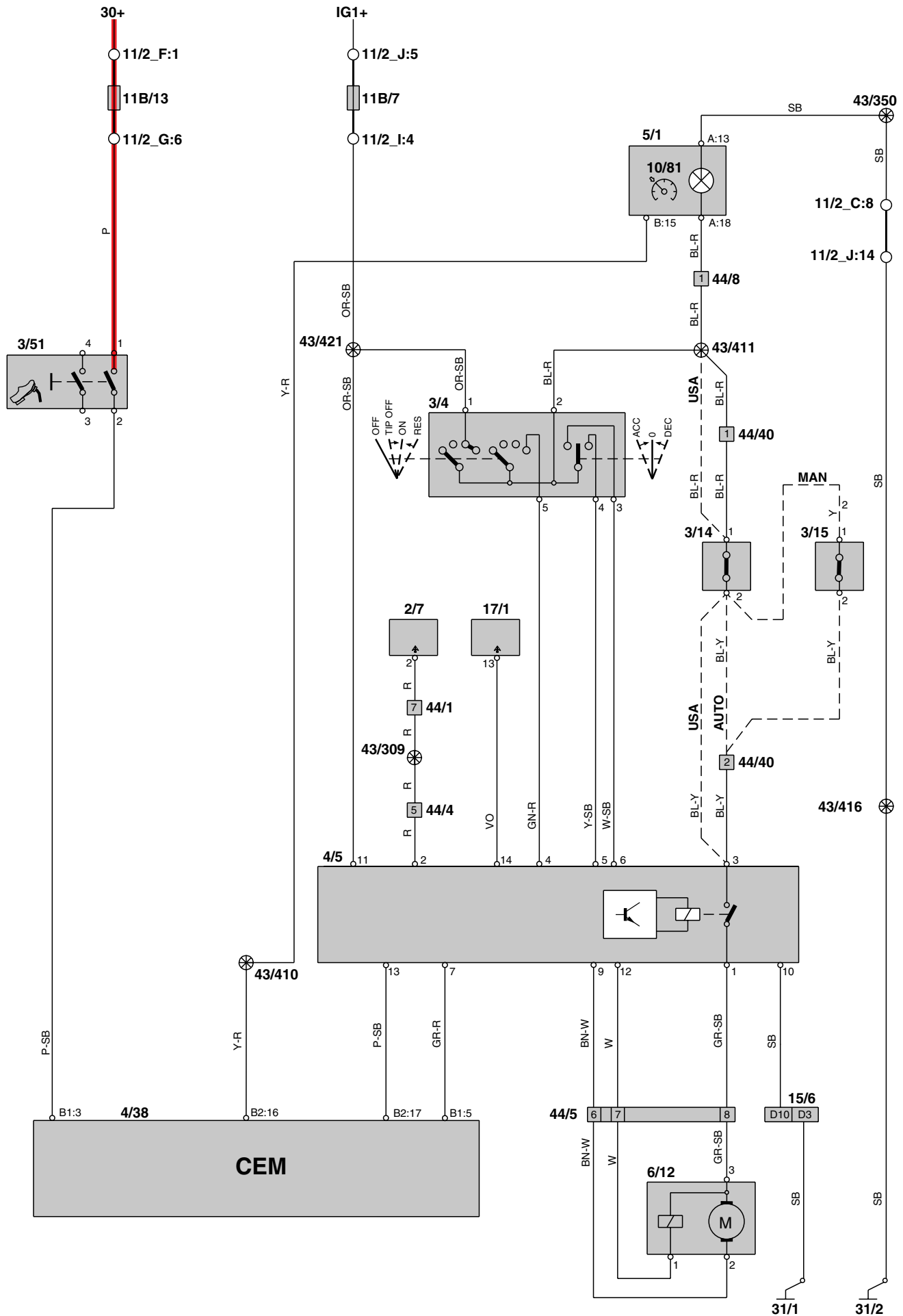


# Elkyfläkt/ A/C kompressor Melco 2

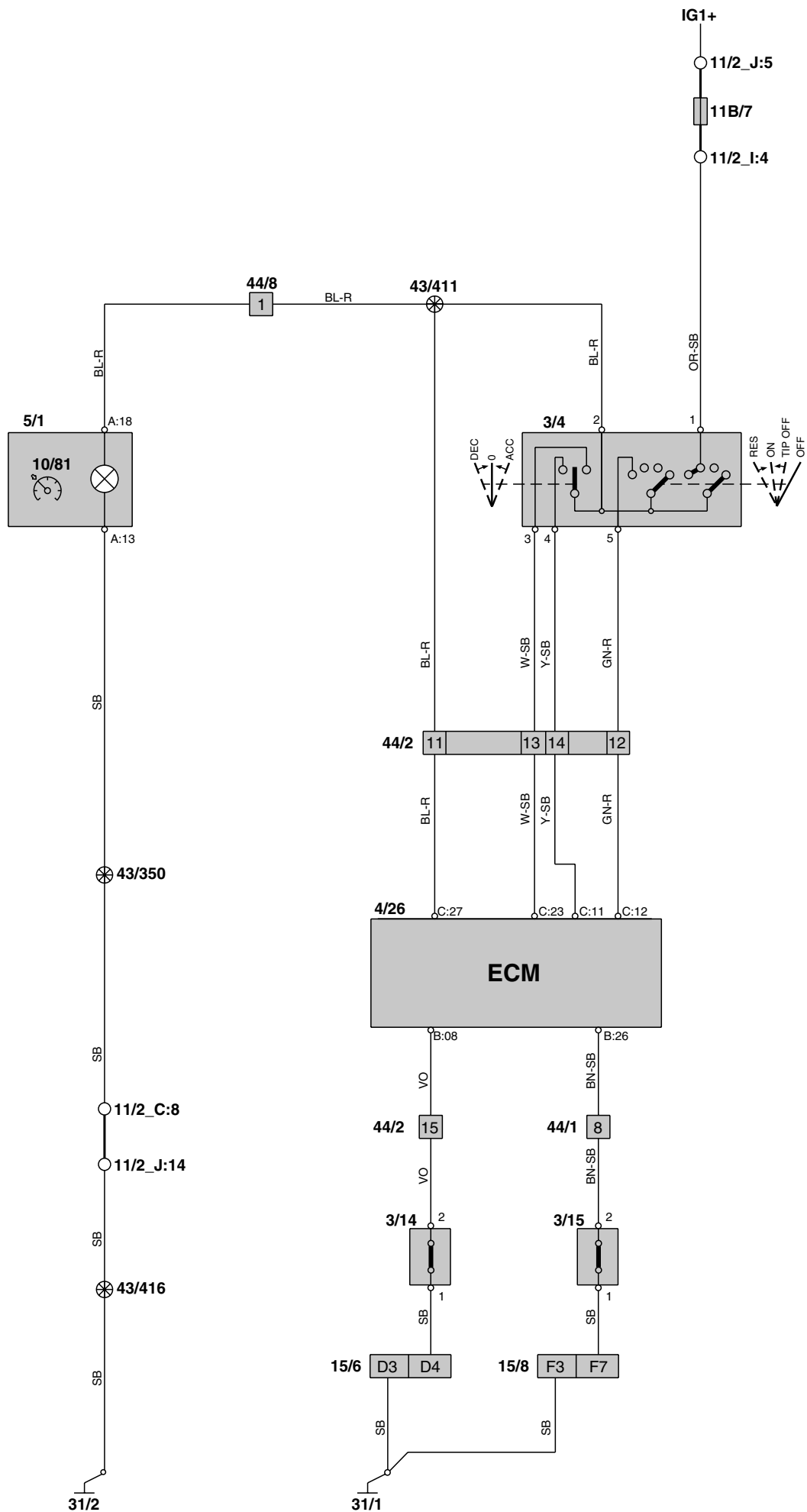


## Elkylfläkt/ A/C kompressor Diesel



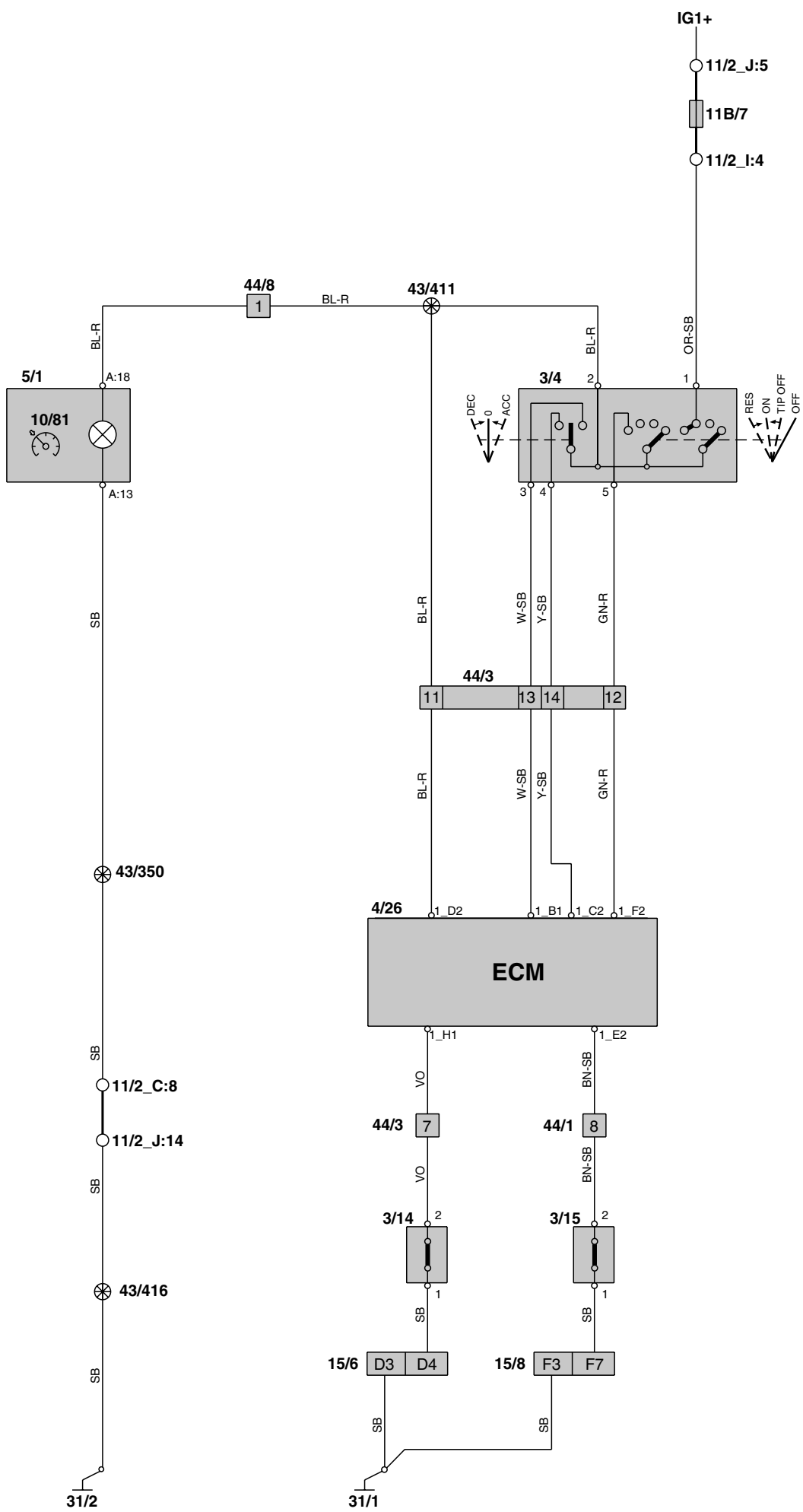


## Konstantfarthållare Melco 2

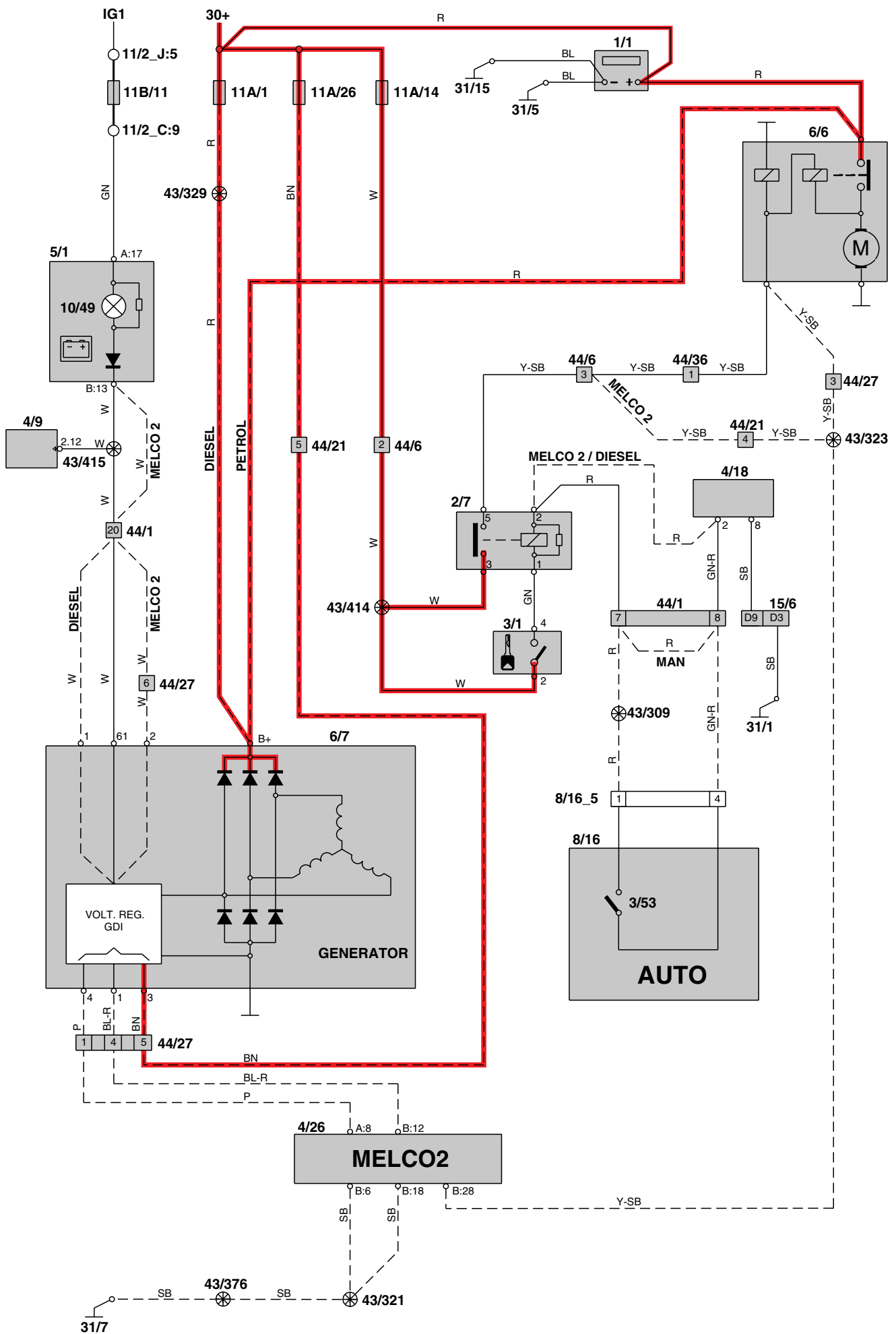


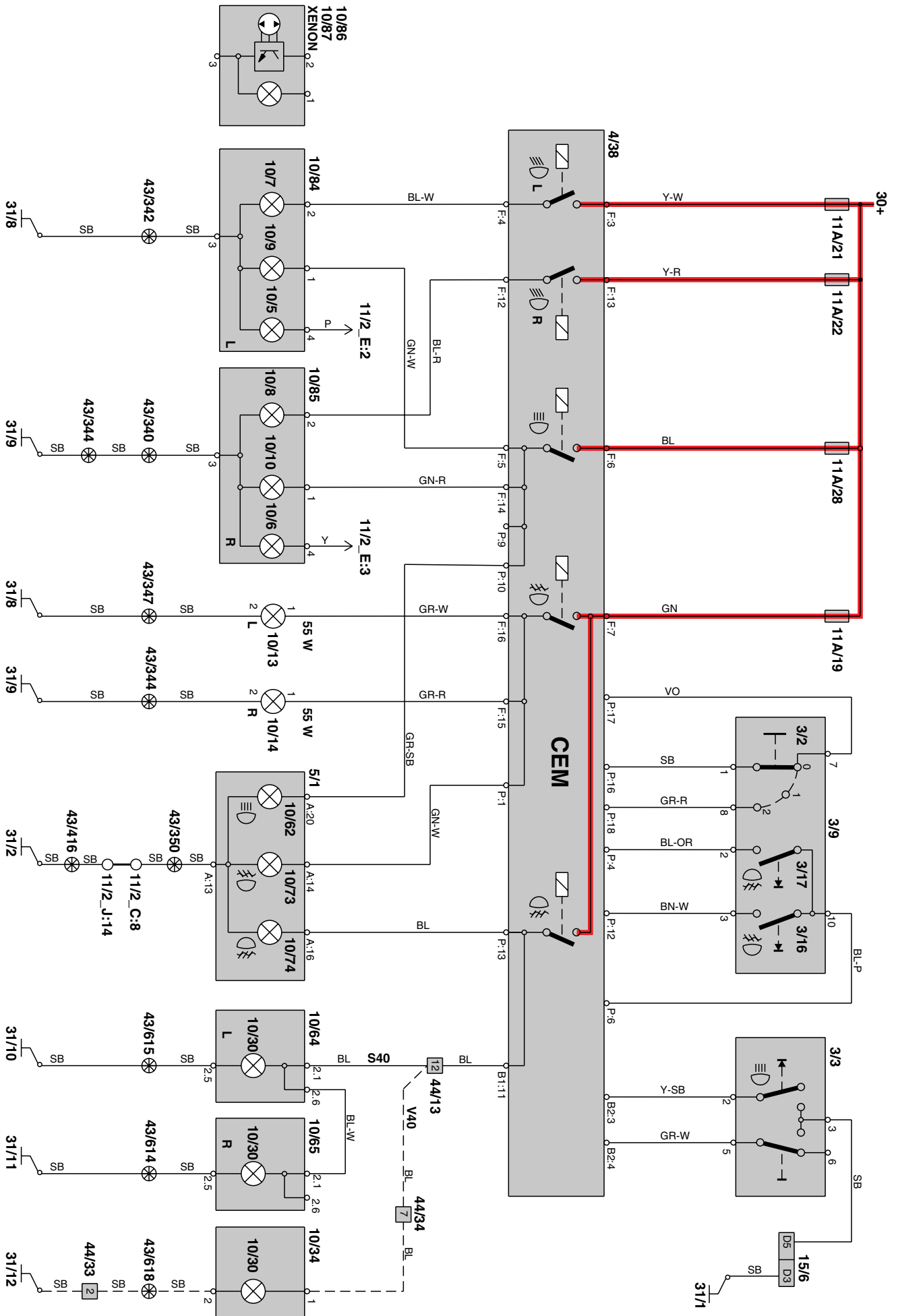


Konstantfarthållare Diesel

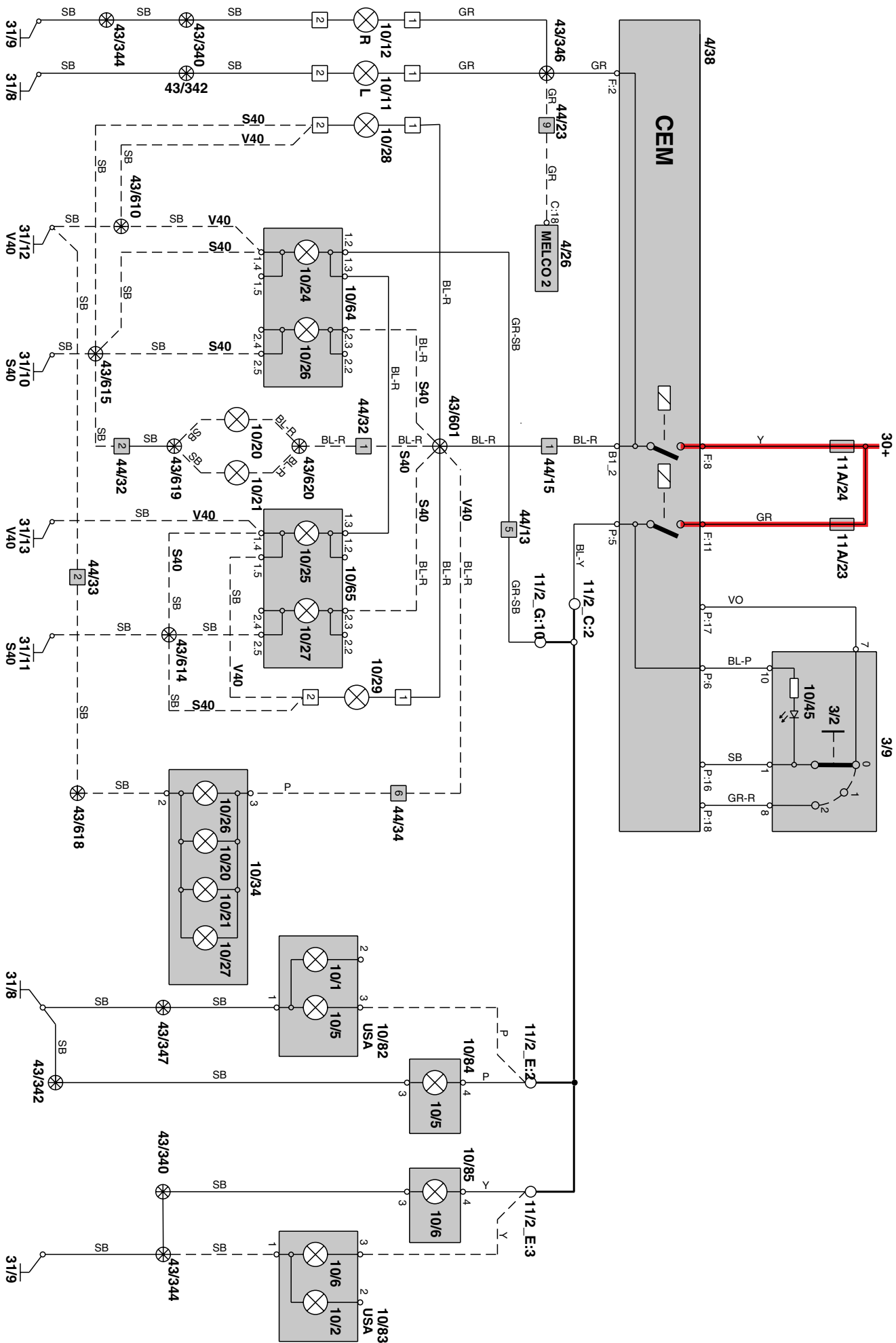


## Laddningskrets, Startkrets

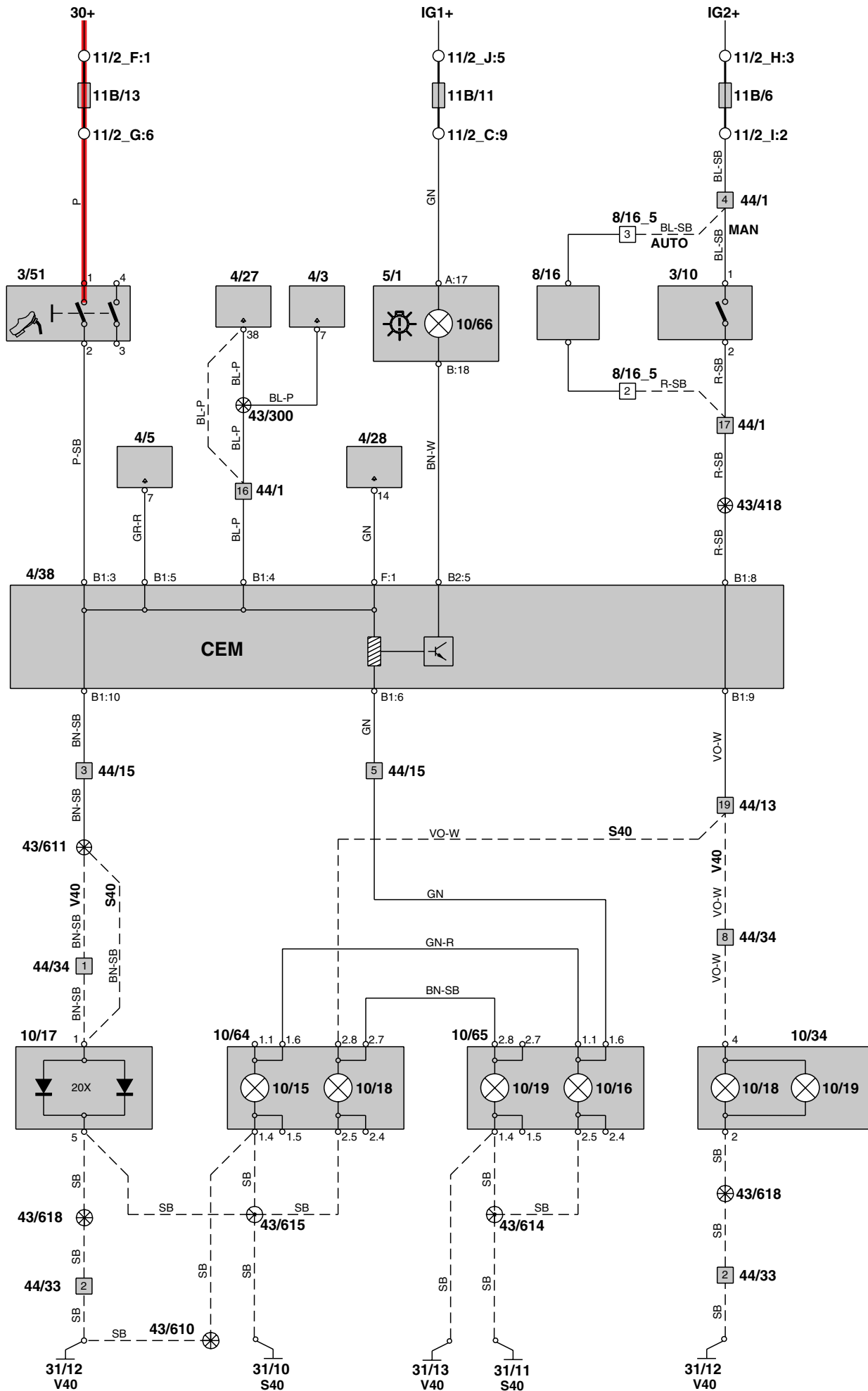




## Parkeringsljus/sidomarkeringslykta Skyltbelysning

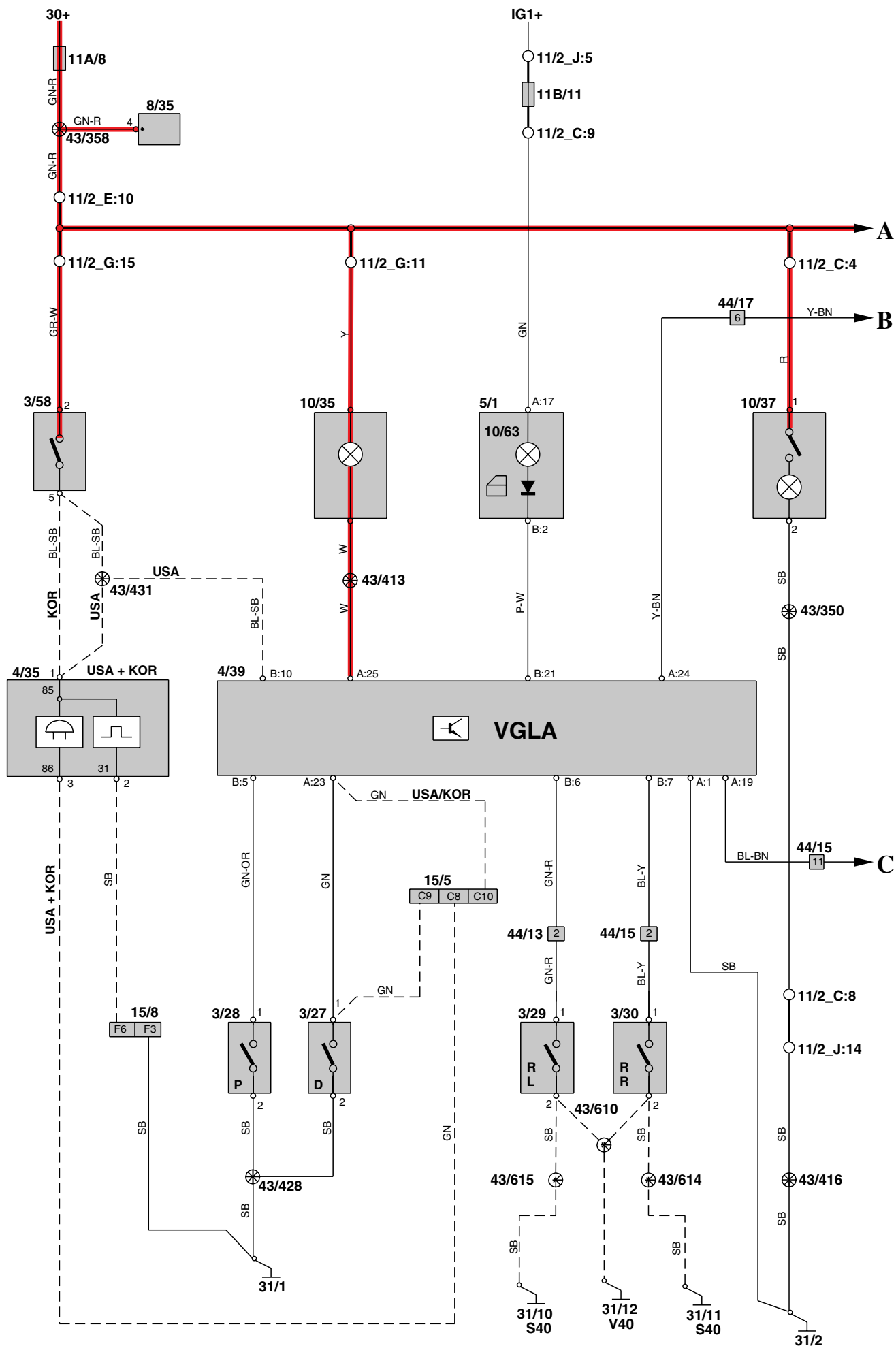


## Back- och bromsljus, glödtrådsvakt

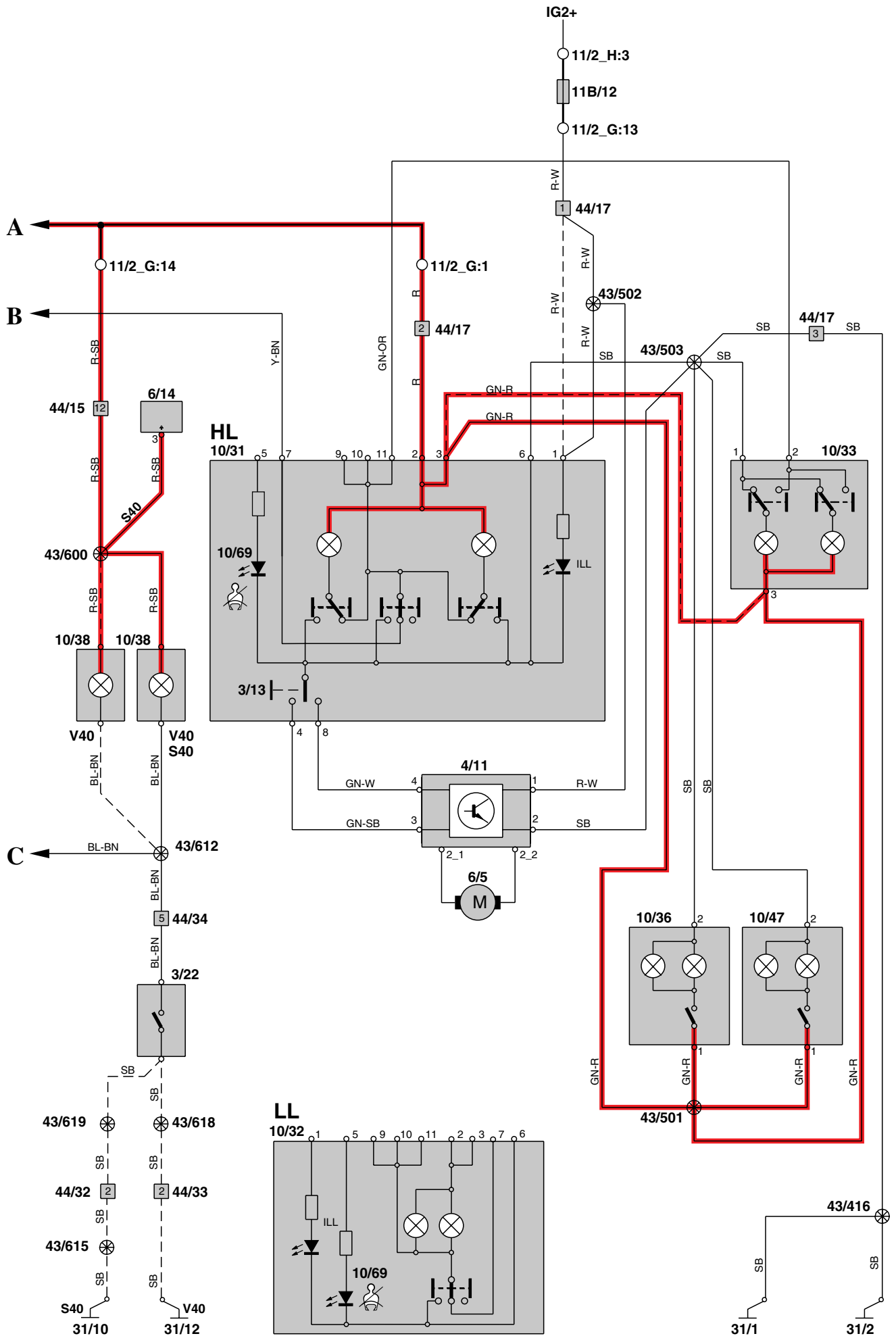


## Innerbelysning, elmanövrerad taklucka

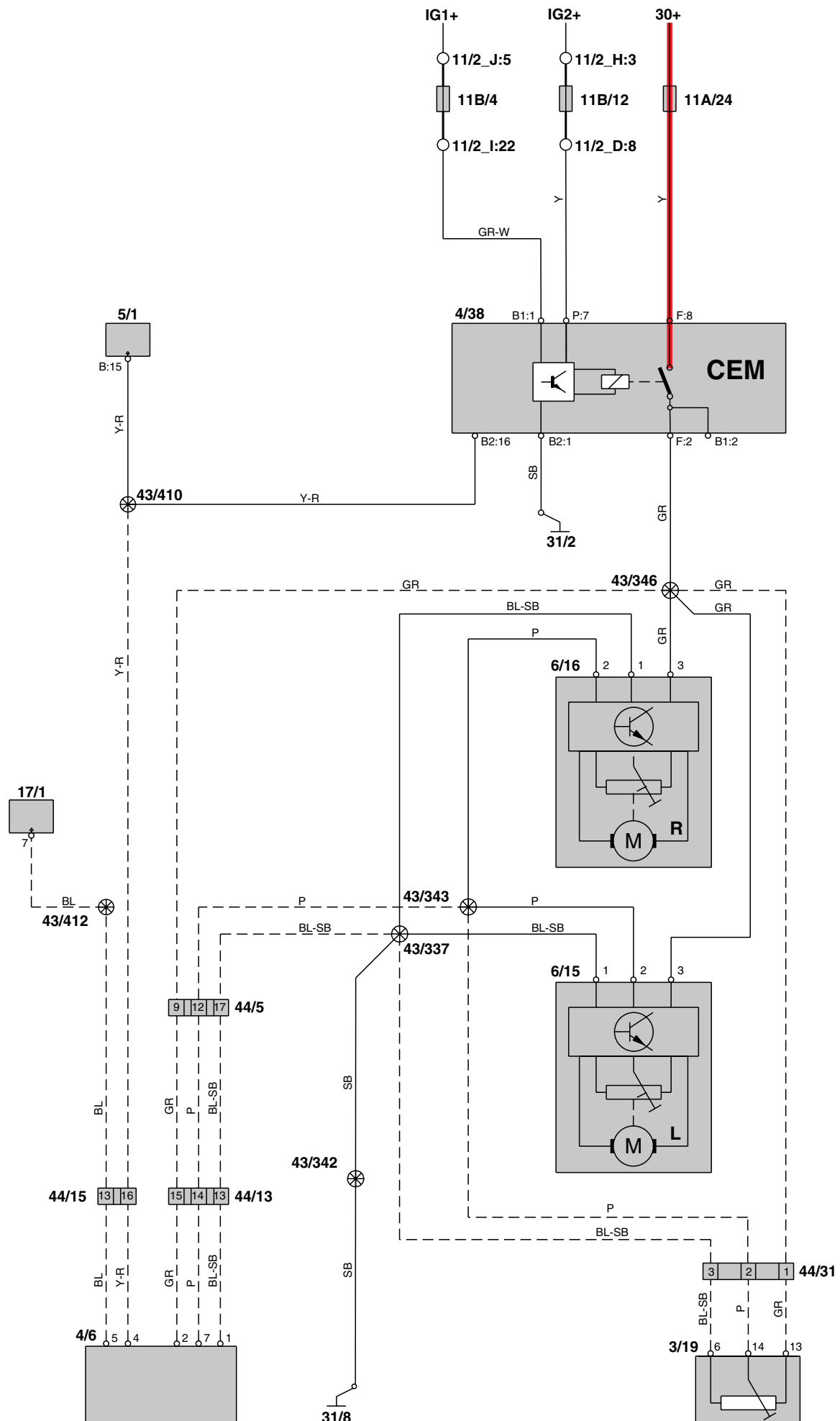
### Nyckel-i-varning



# Innerbelysning, elmanövrerad taklucka Nyckel i varning

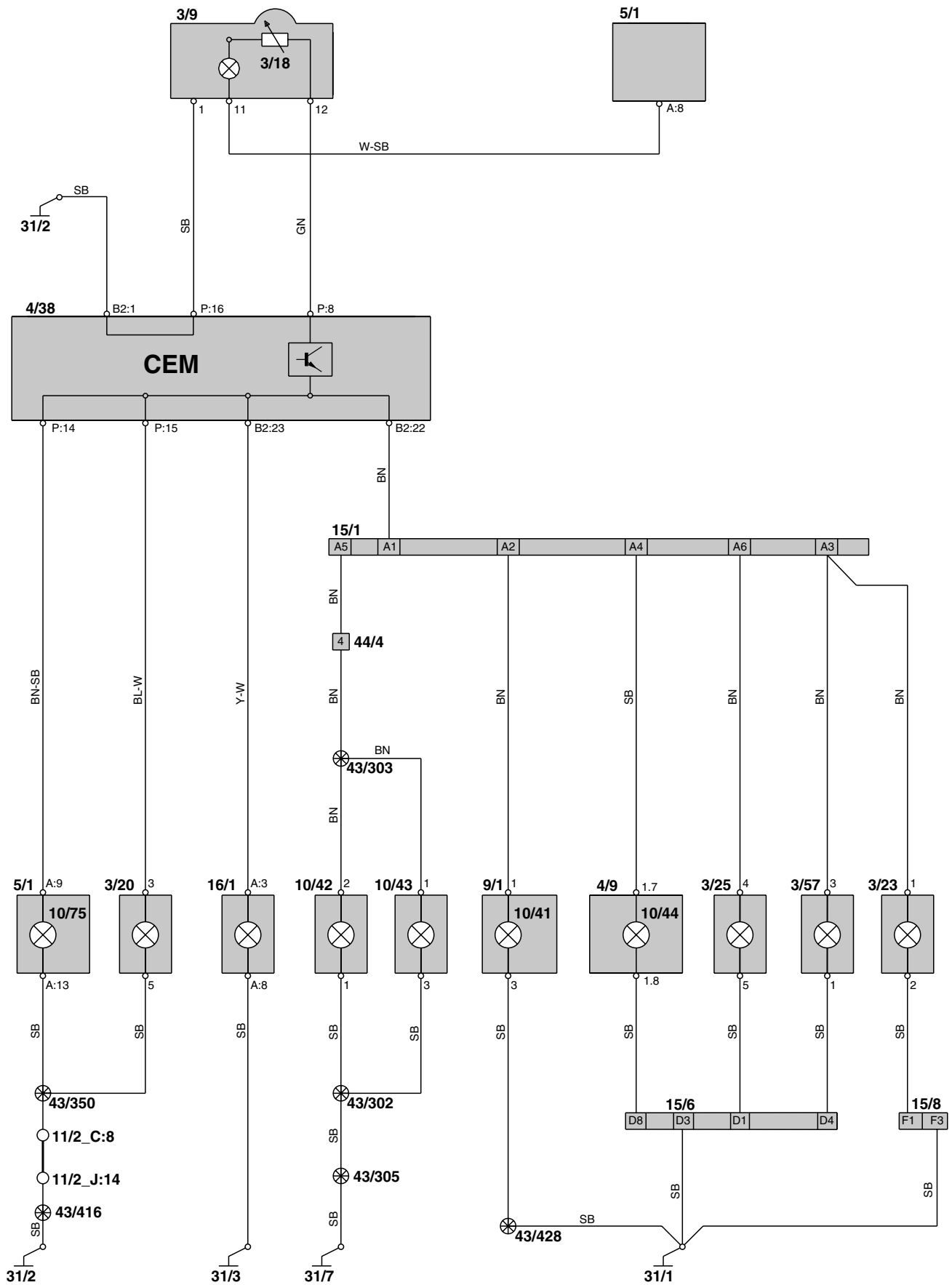


# Grupp 36 Ljusslängdsreglering

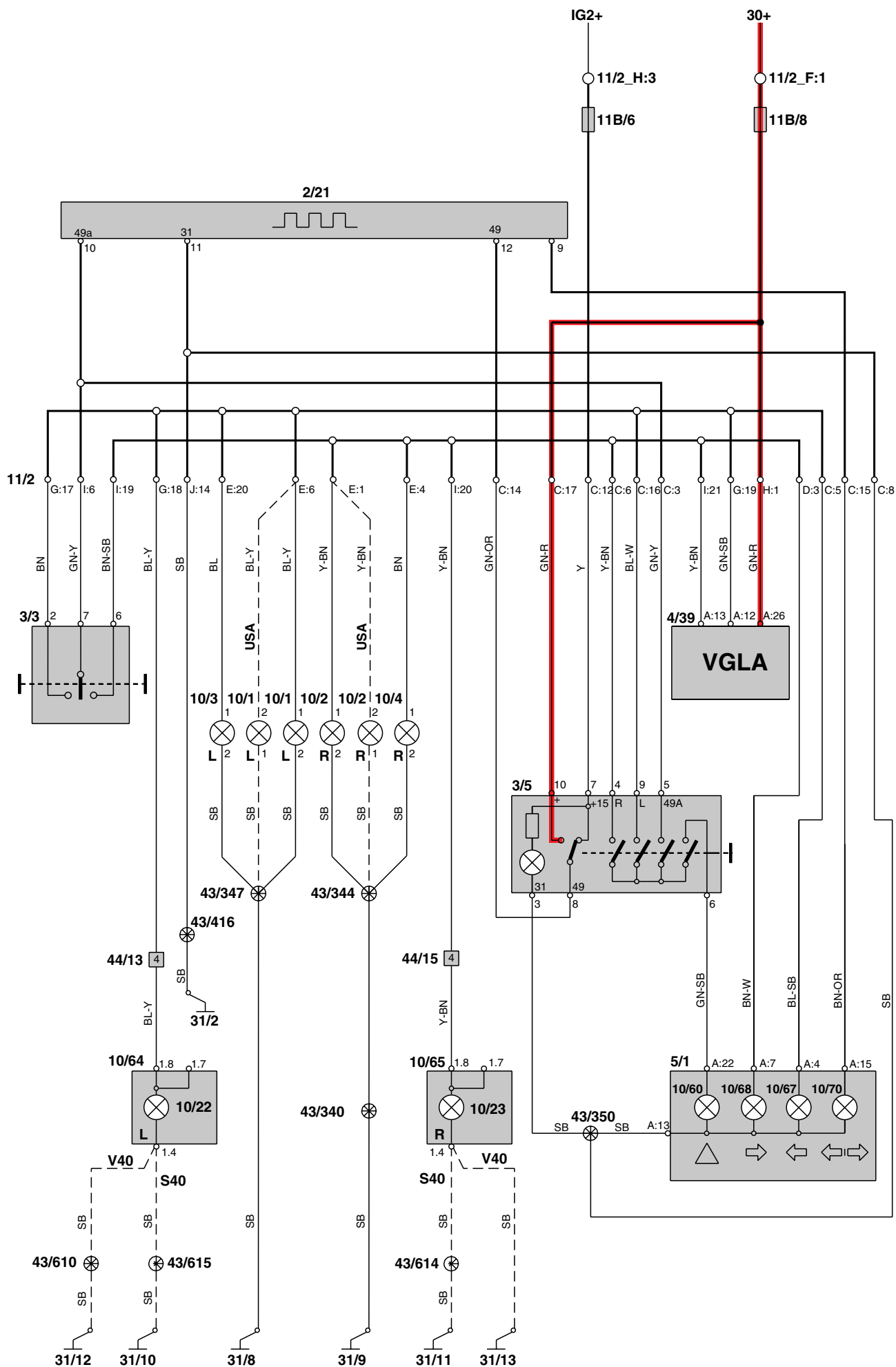




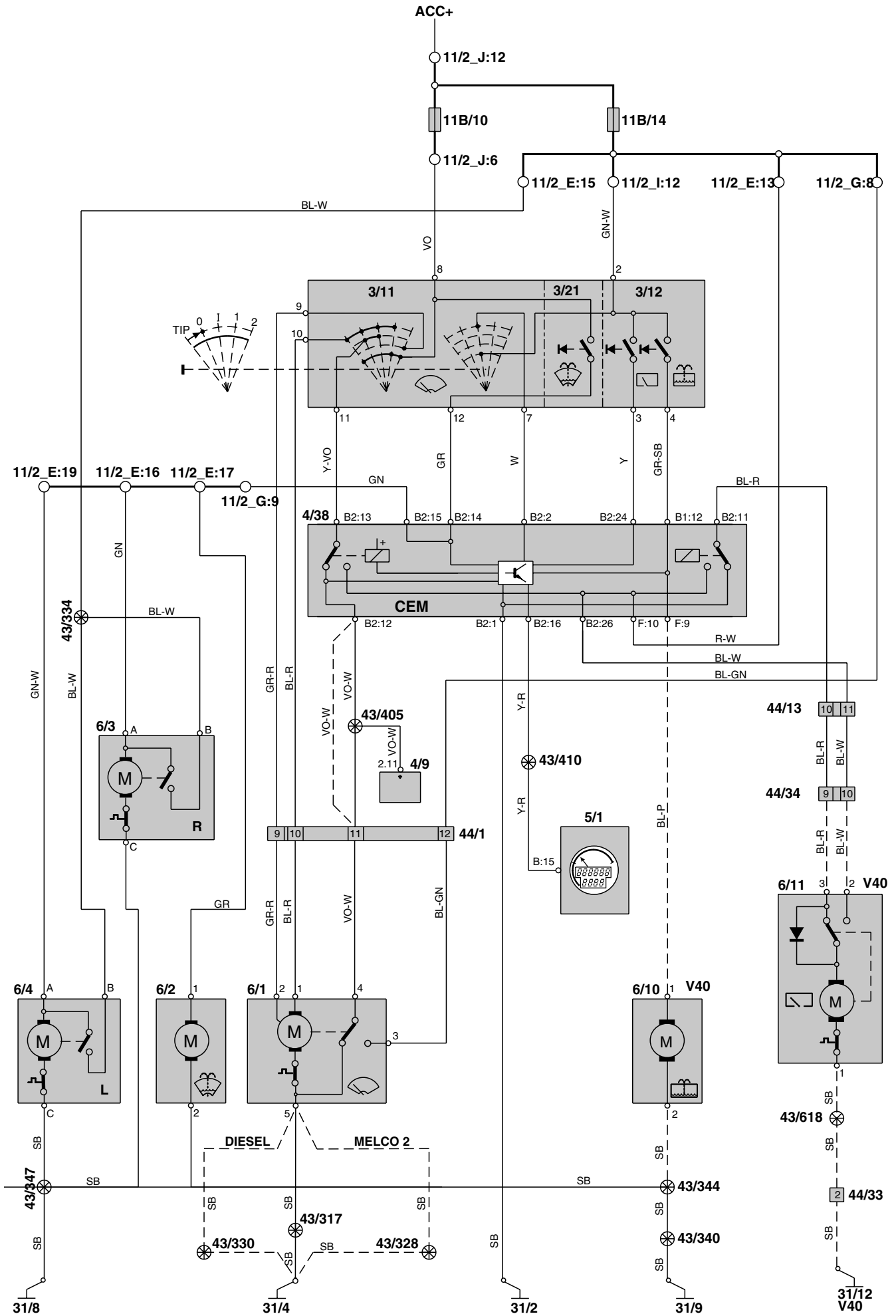
## Instrument- och reglagebelysning



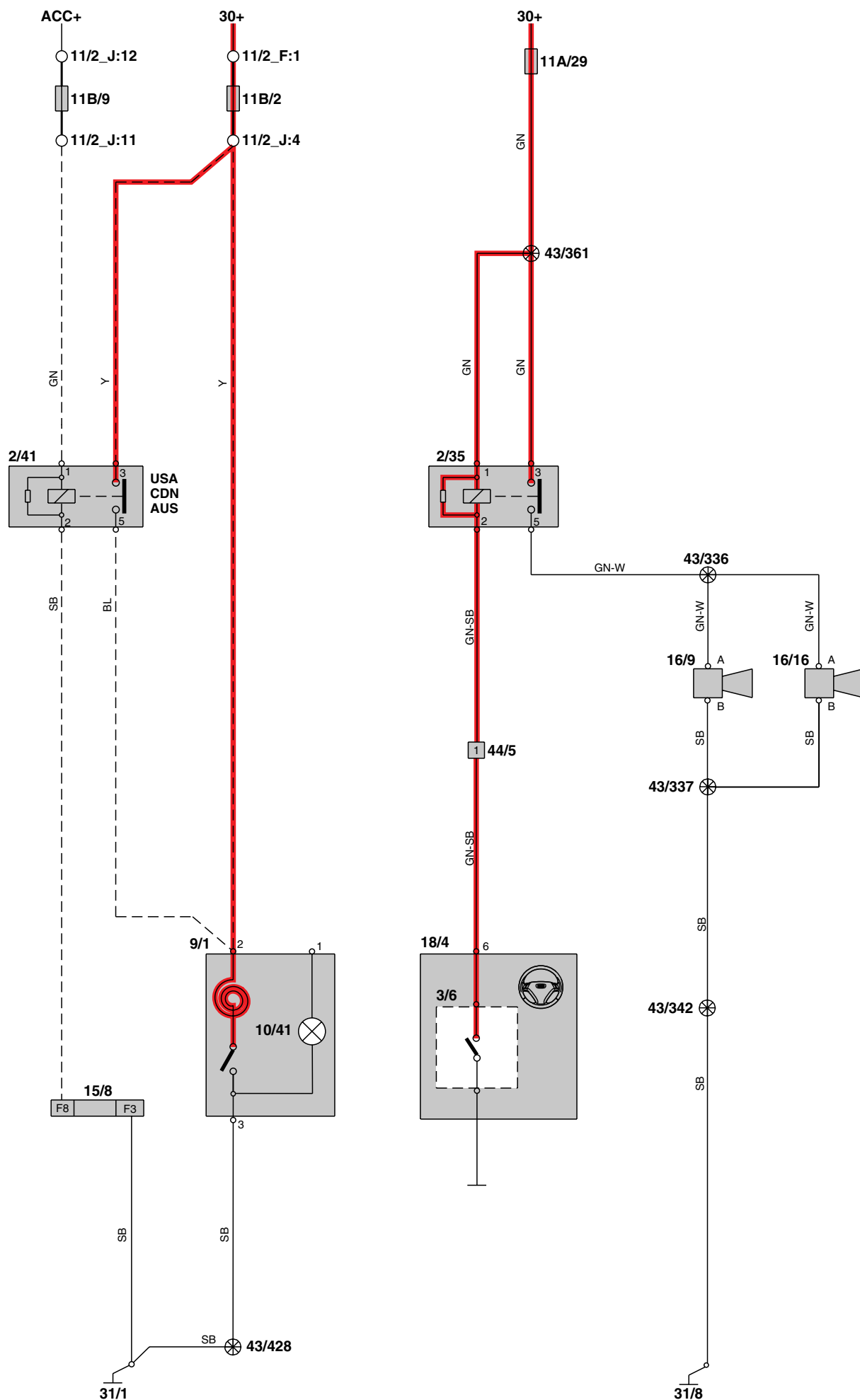
# Körriktningsvisare och varningsblinkers



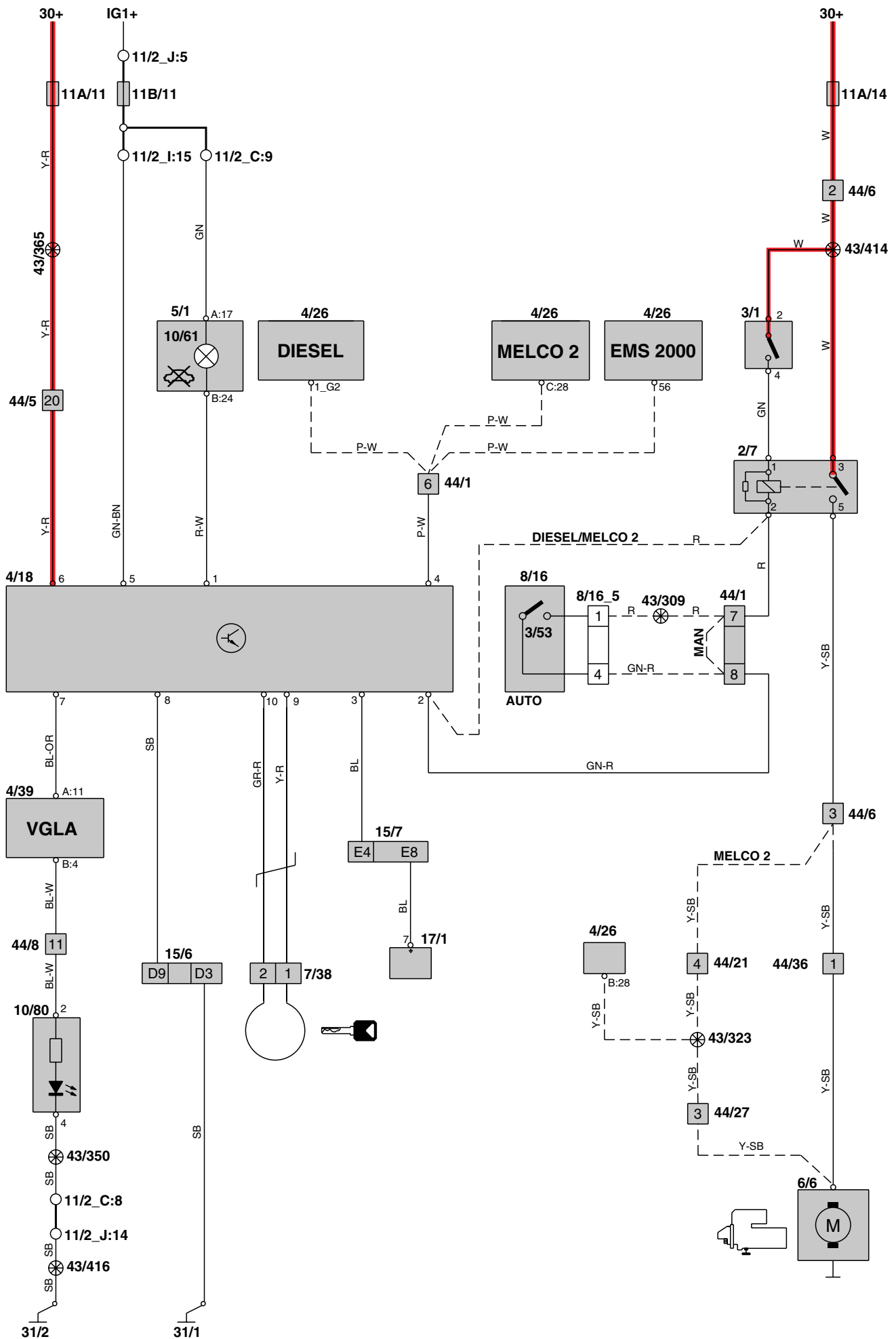
**Torkare/spolare vindruta**  
**Strålkastare och bakruta**



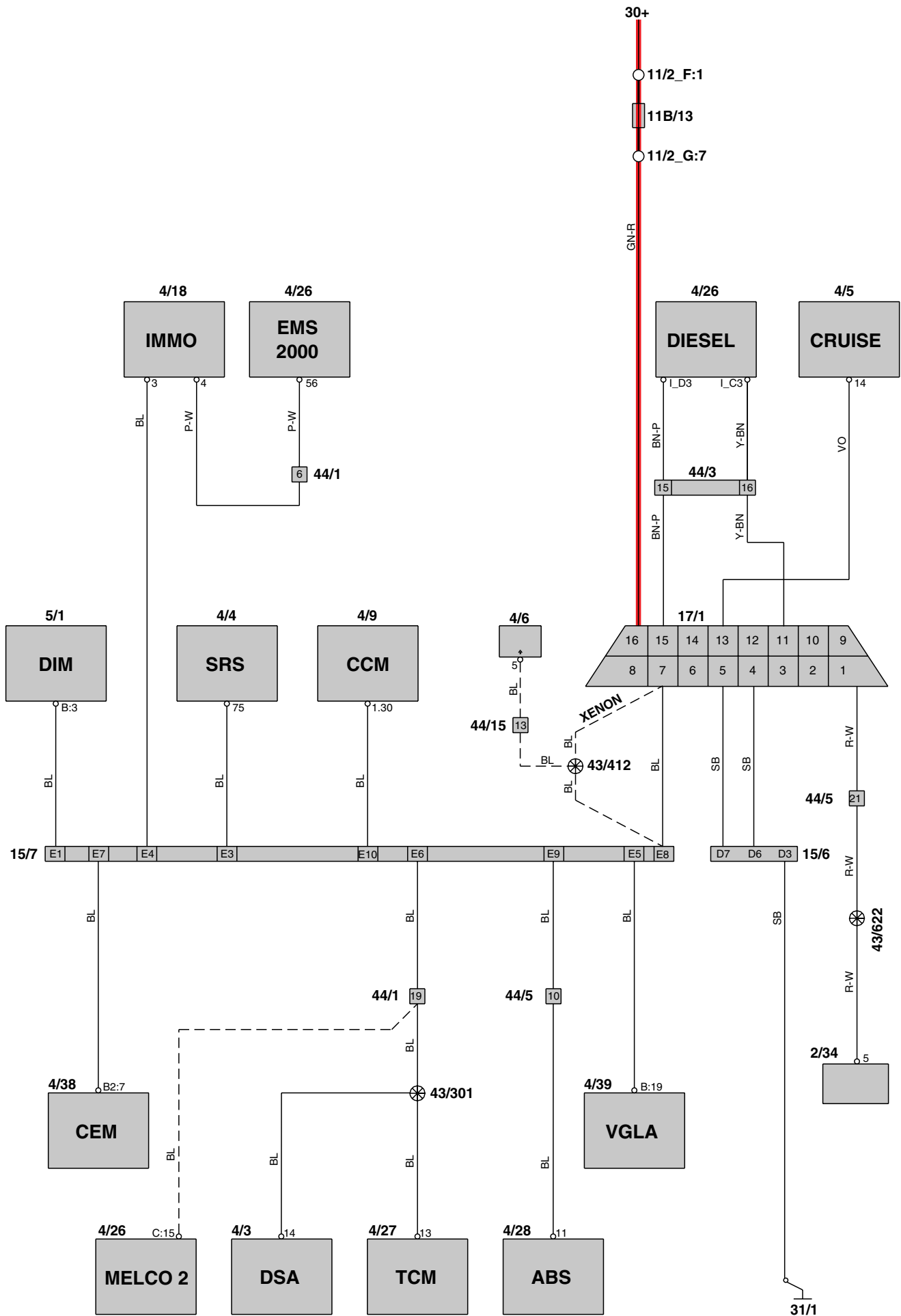
## 12V uttag och signalhorn



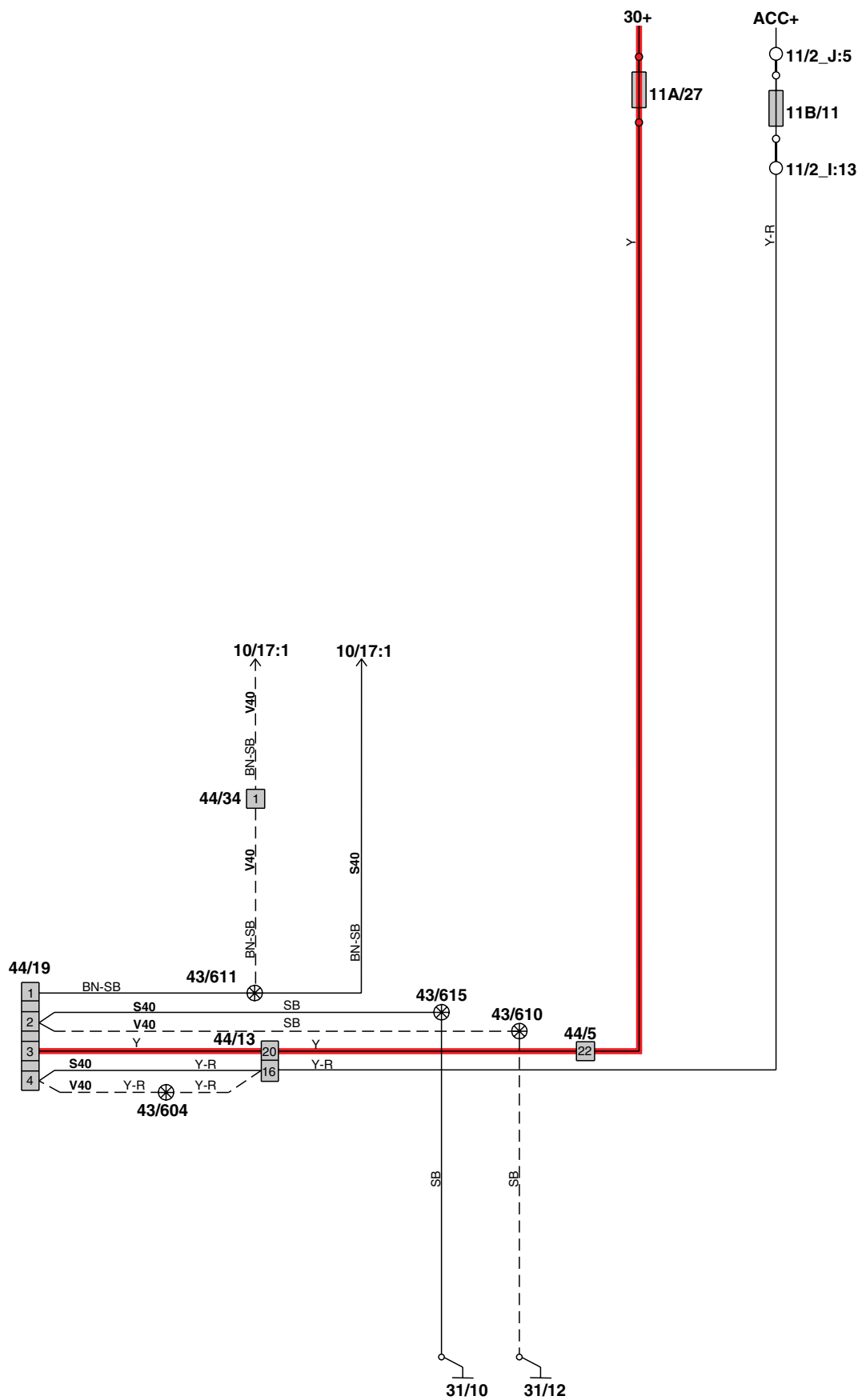
## Elektronisk startspärr (immobilizer)



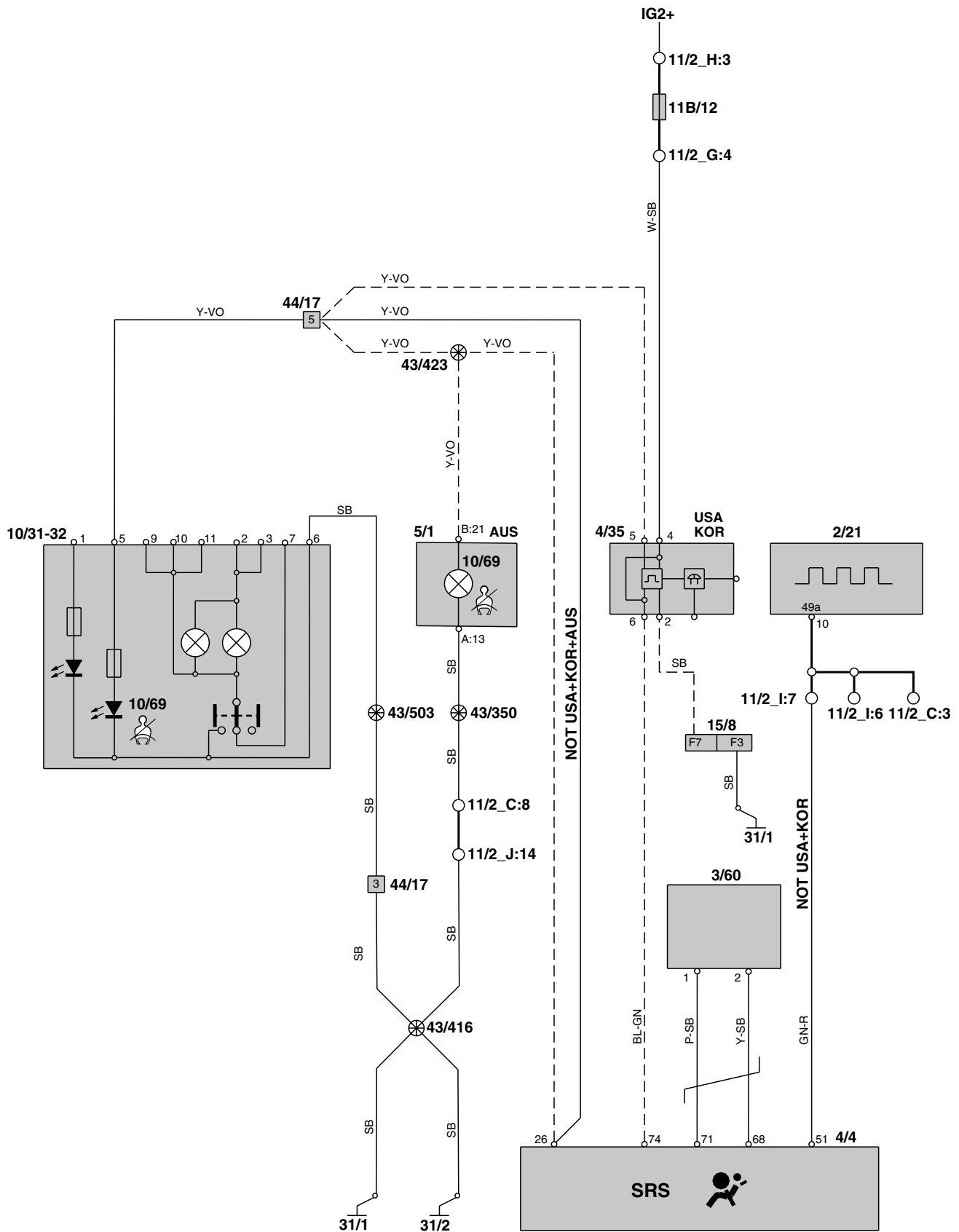
# Grupp 37 Diagnossystem



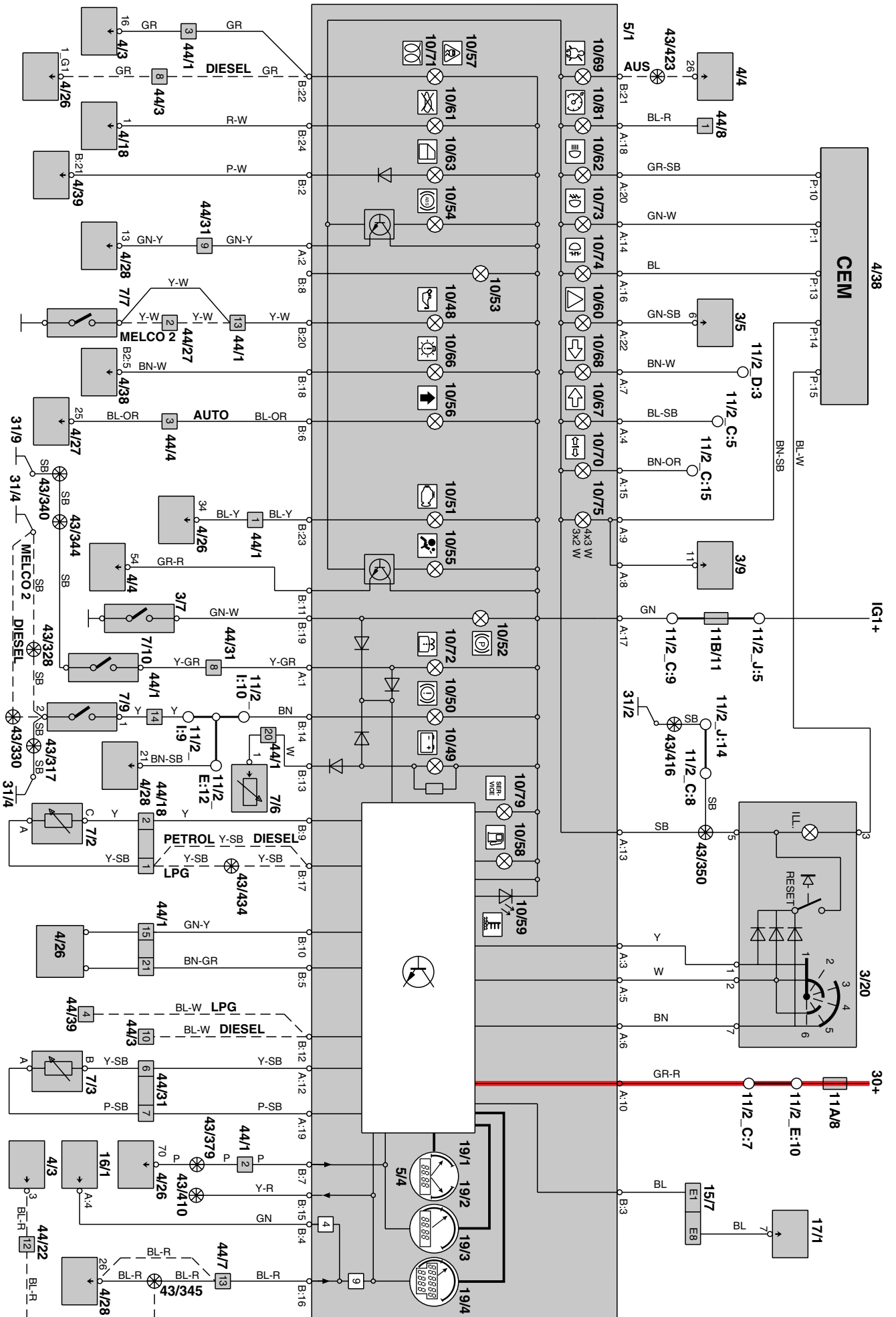
Dragkrokskablage



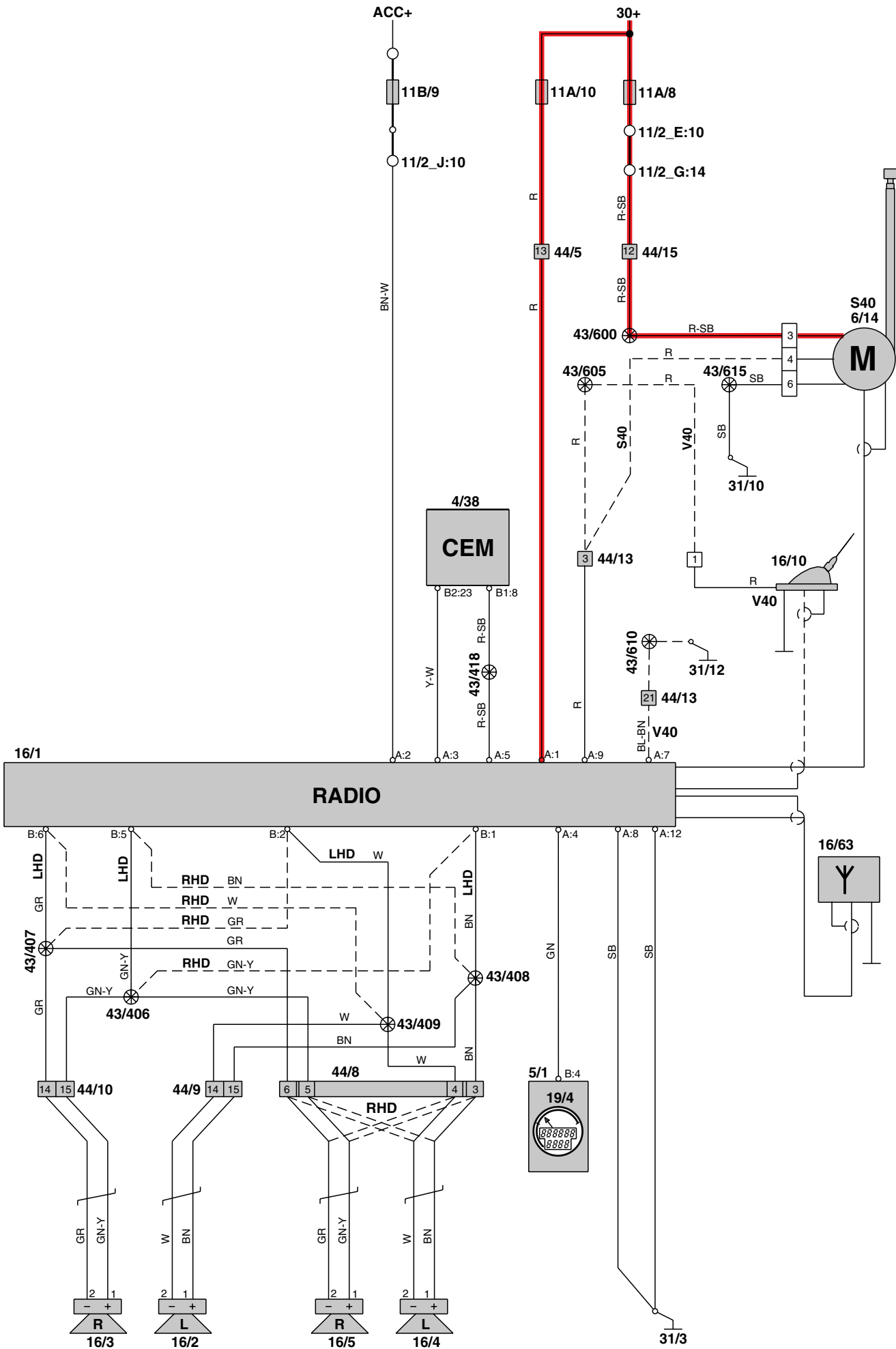
# Grupp 38 Bältespåminnare

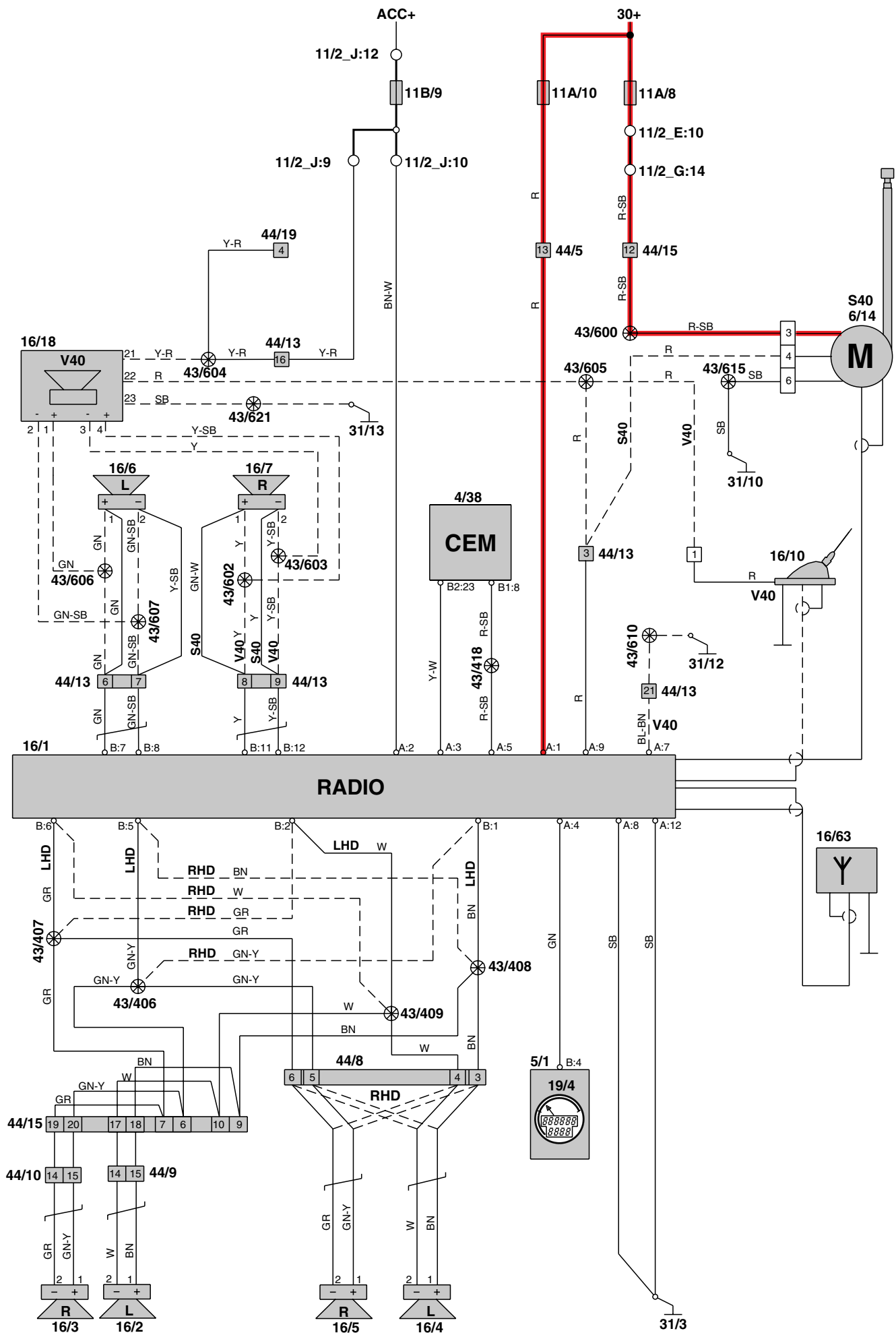




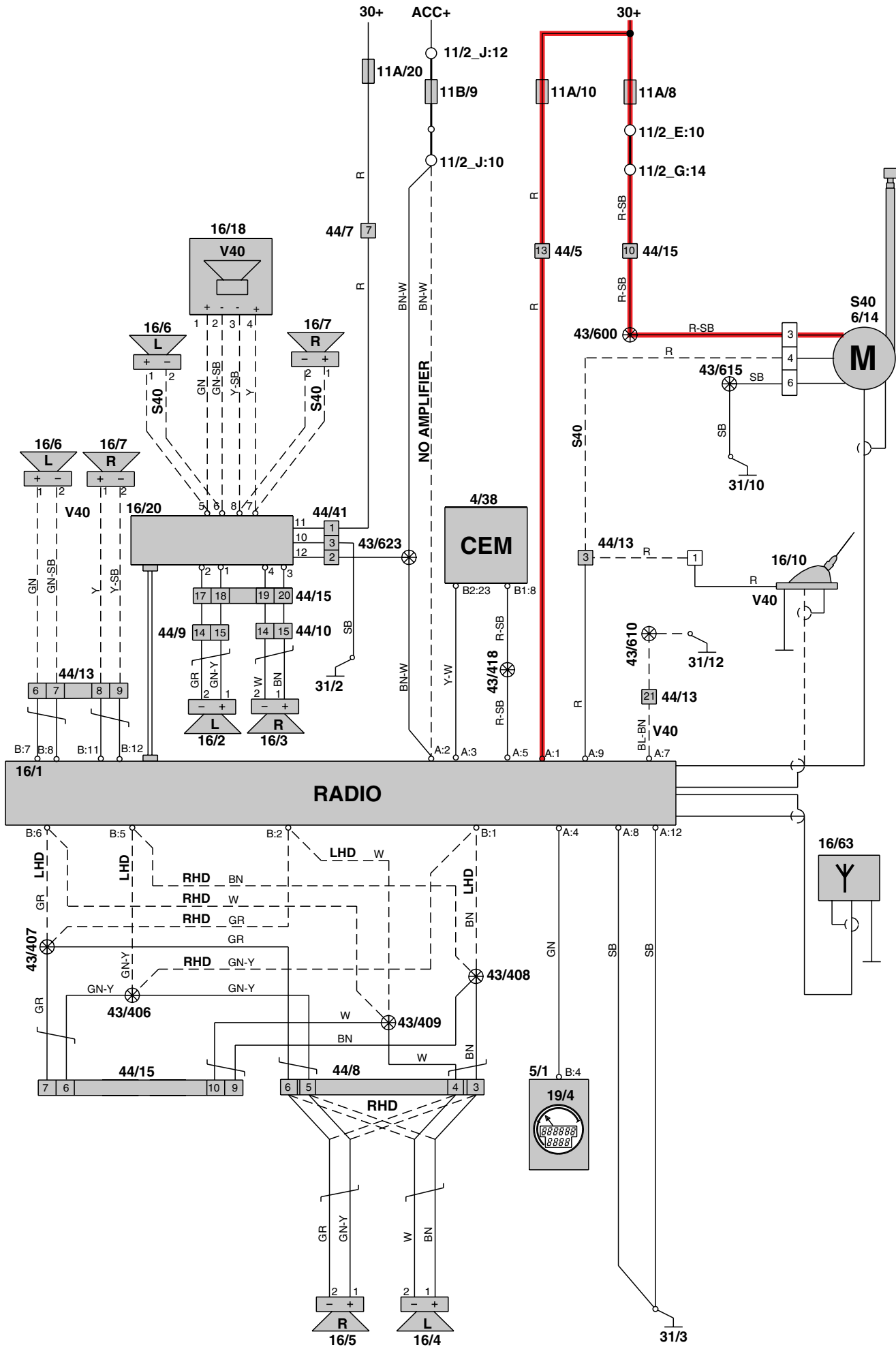


## Audio nivå 1

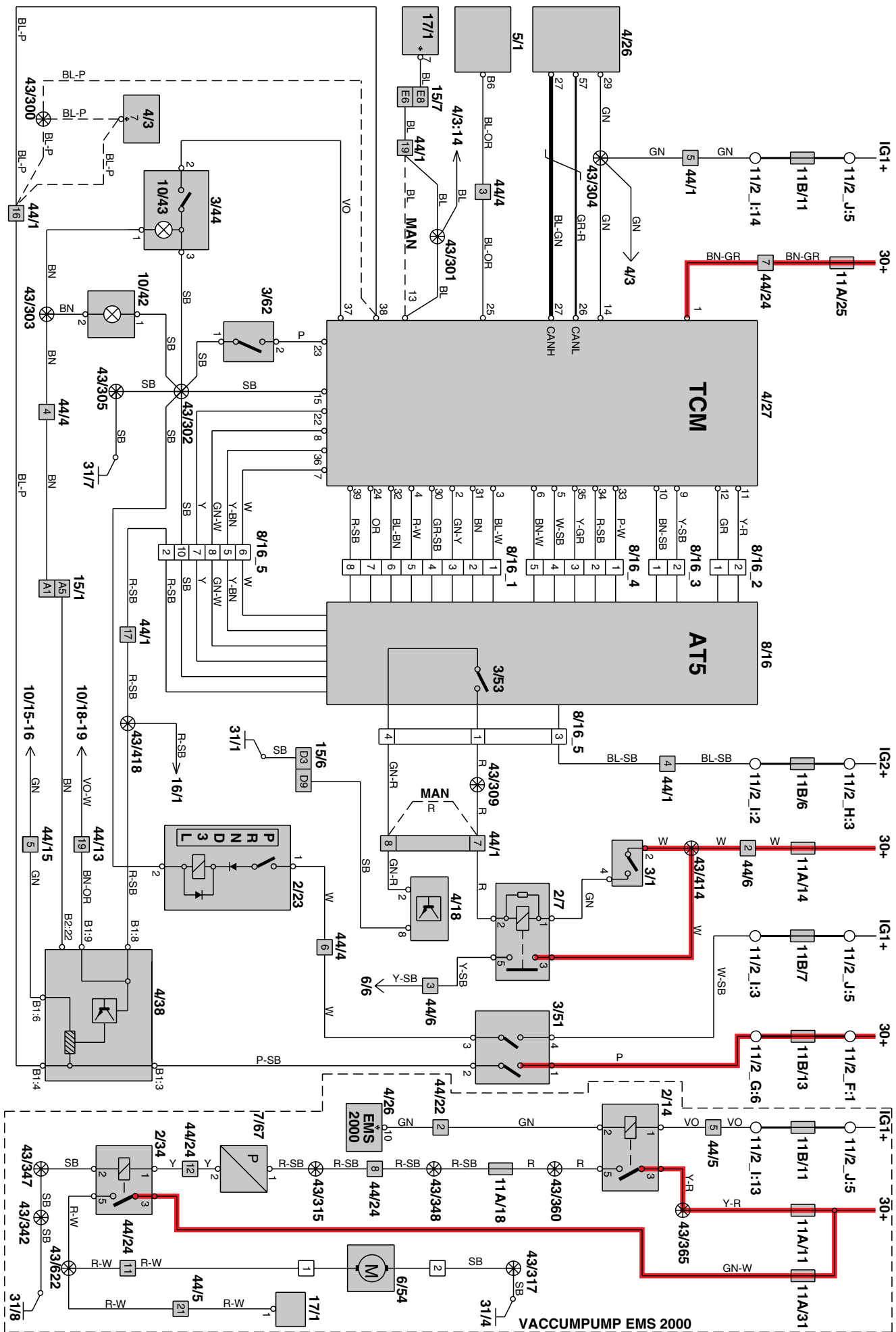




### Audio nivå 3

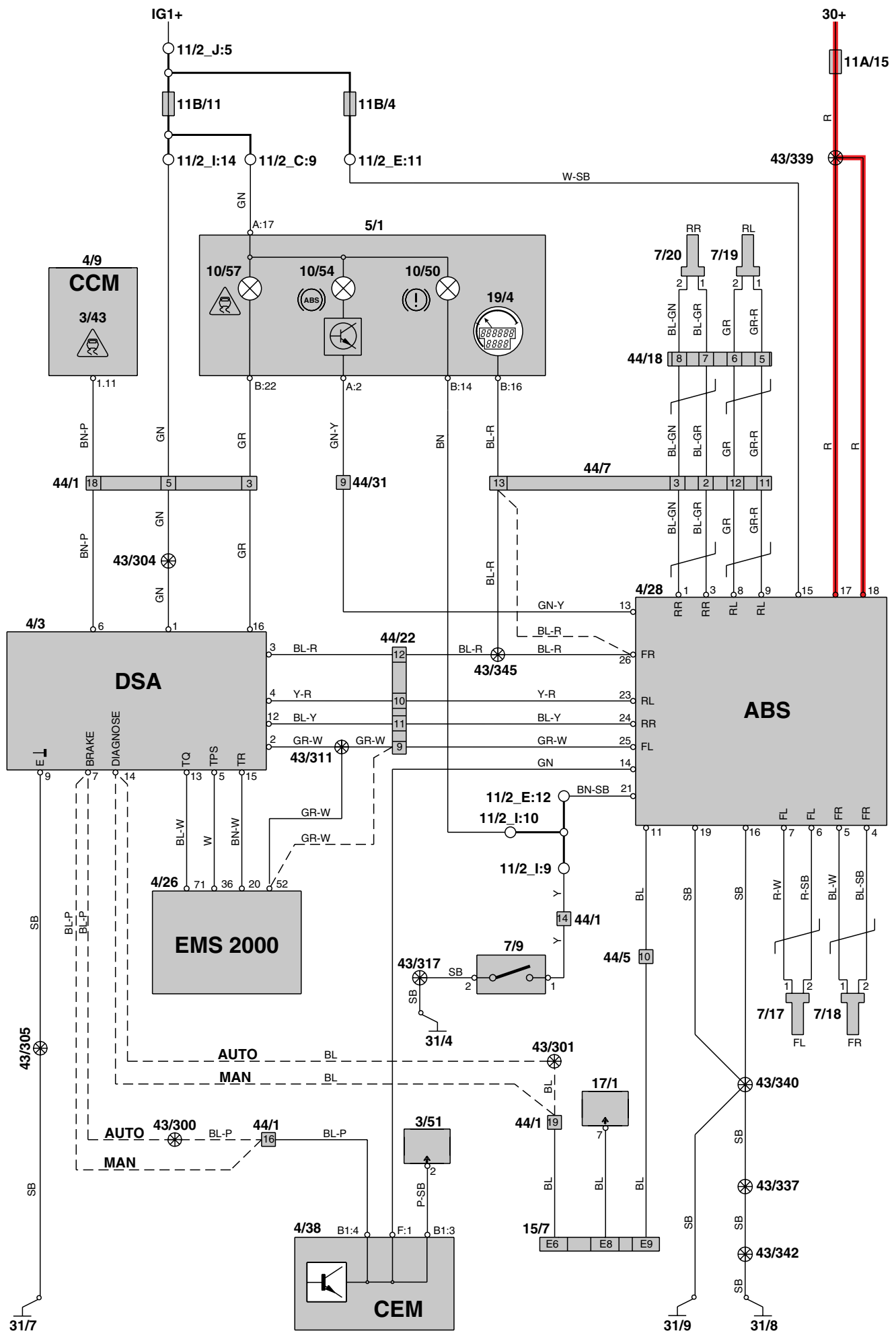


Grupp 43, 52  
 Automatväxellåda/Vakuumpump EMS 2000

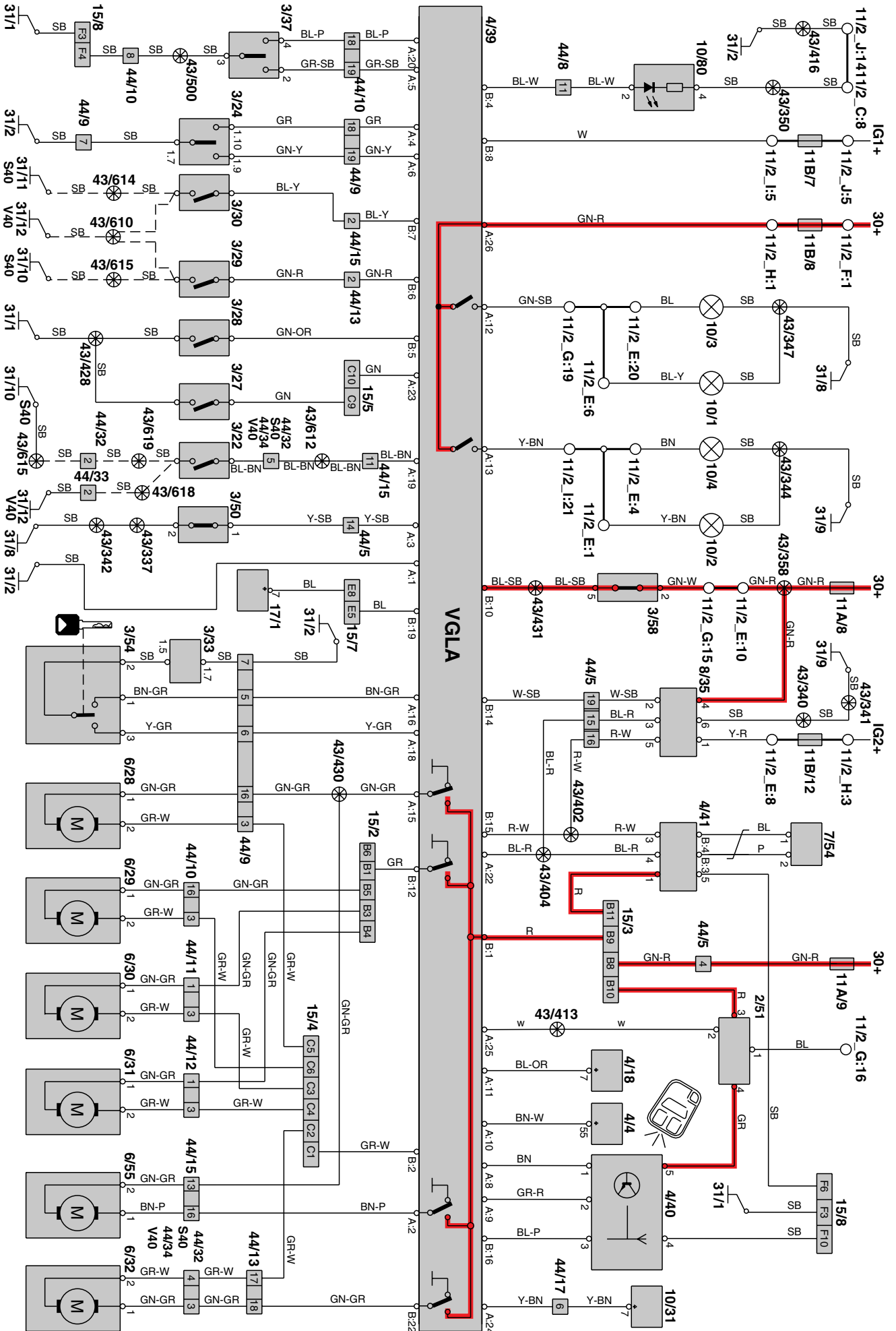


# Grupp 59

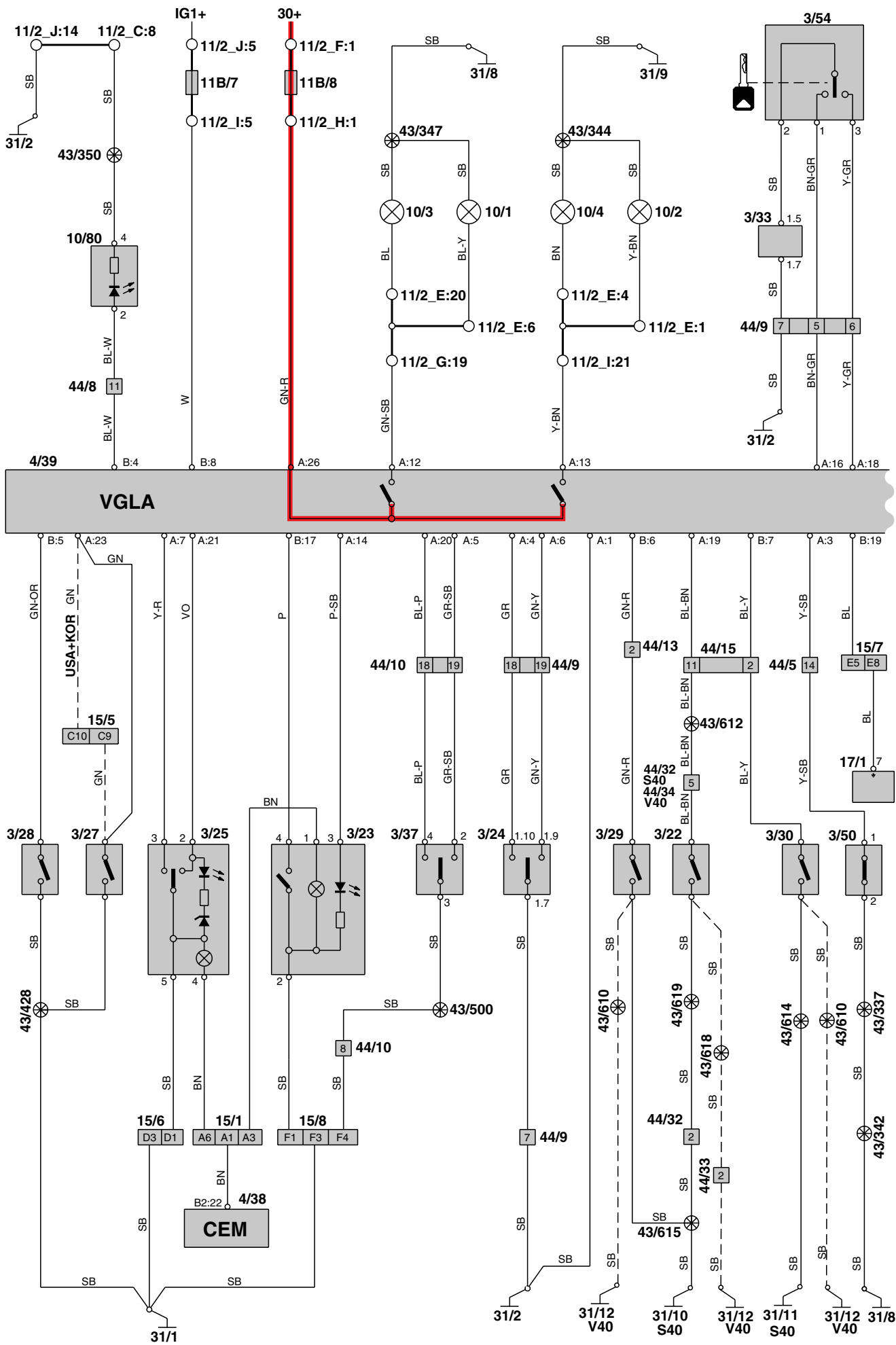
## ABS-bromssystem, DSA-stabiliseringssystem



# Grupp 83, 36 Centrallås och stöldlarm USA

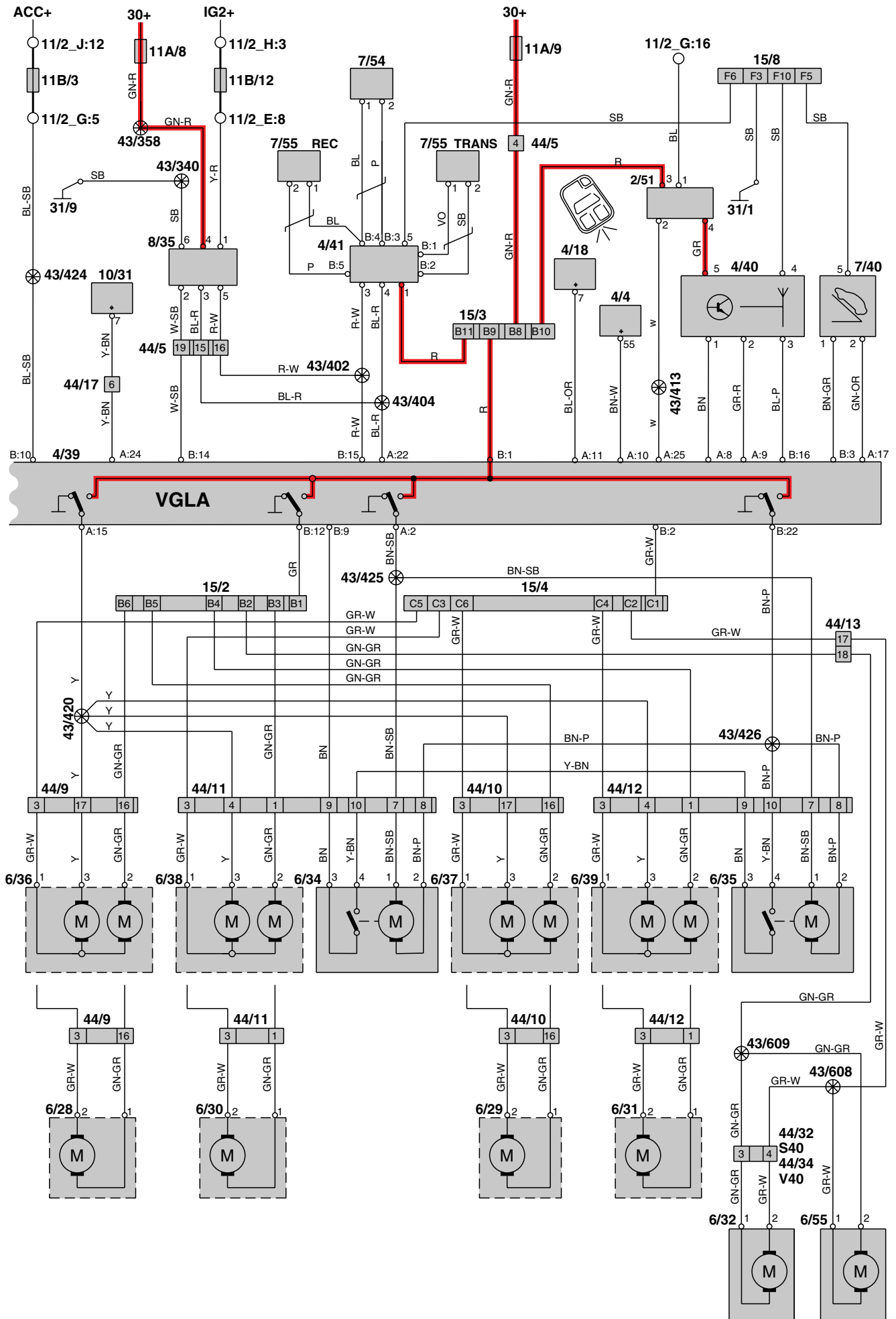


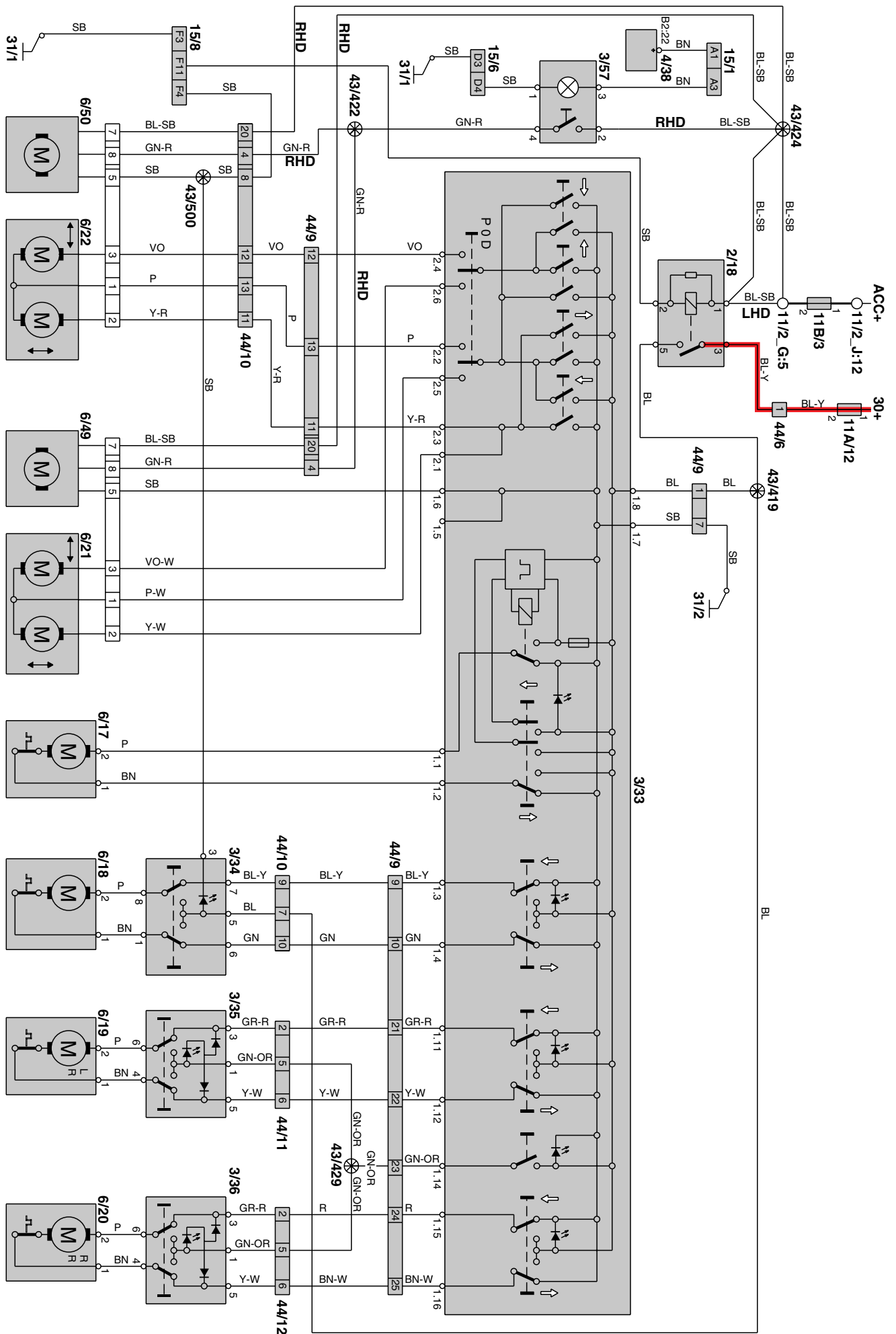
## Centrallås och stöldlarm EU/OS



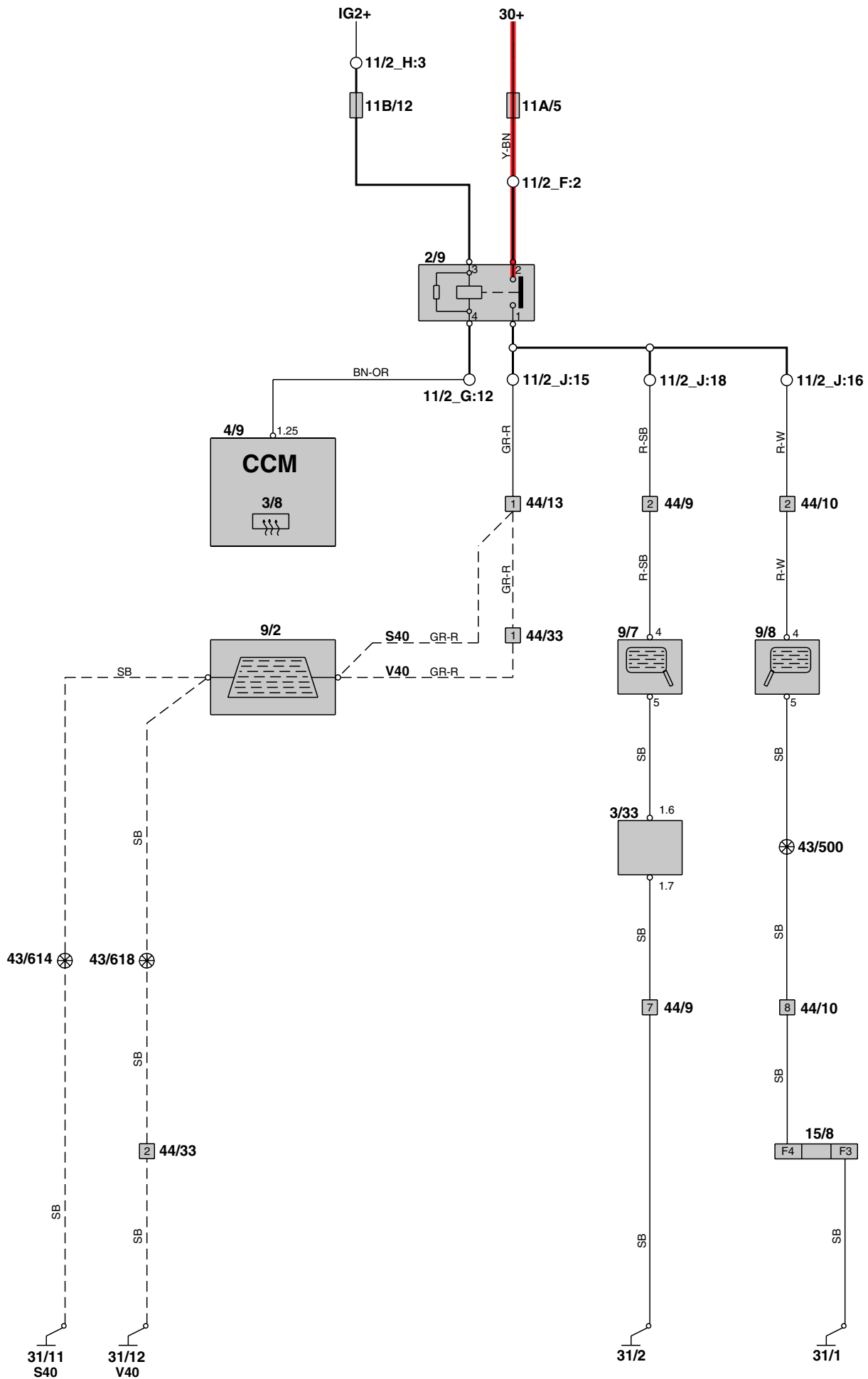


## Centrallås och stöldlarm EU/OS



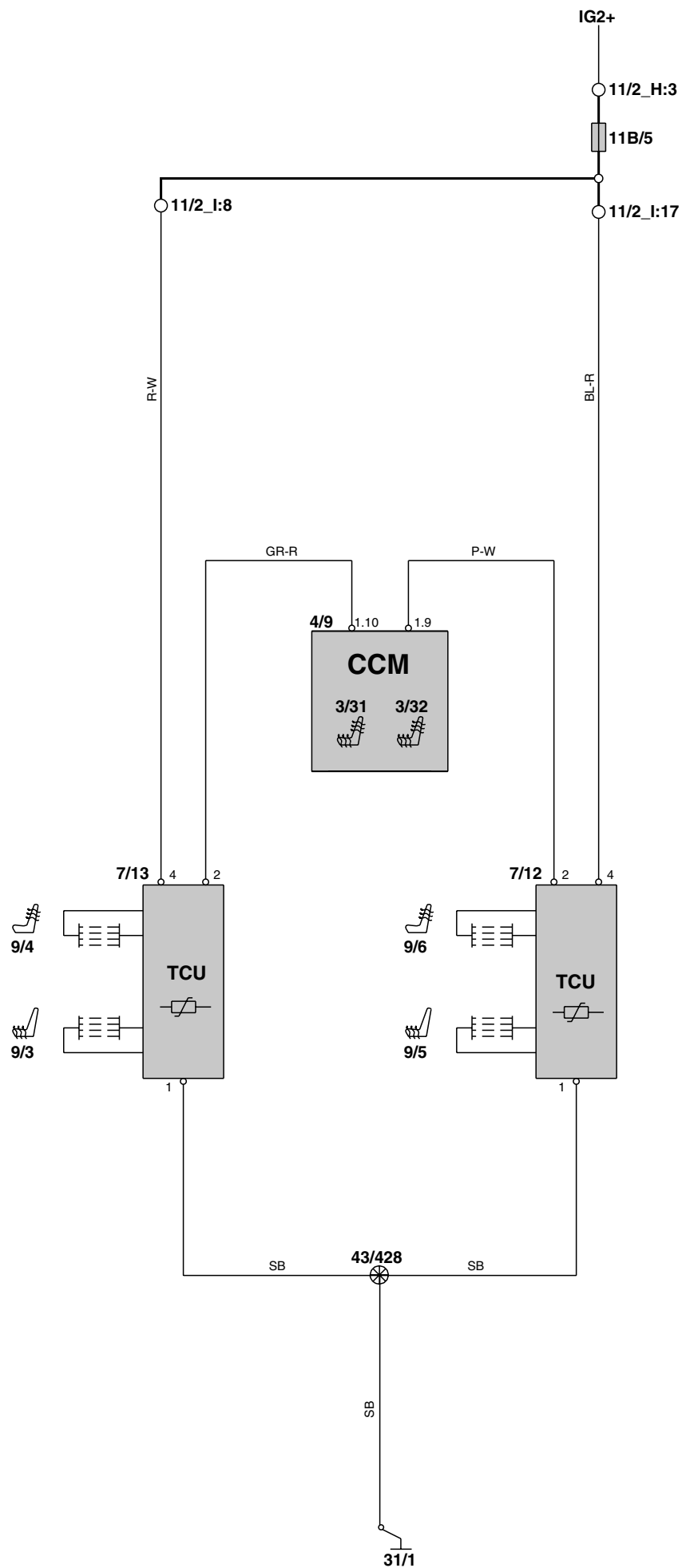


# Grupp 84 Eluppvärmd bakruta och eluppvärmda backspeglar

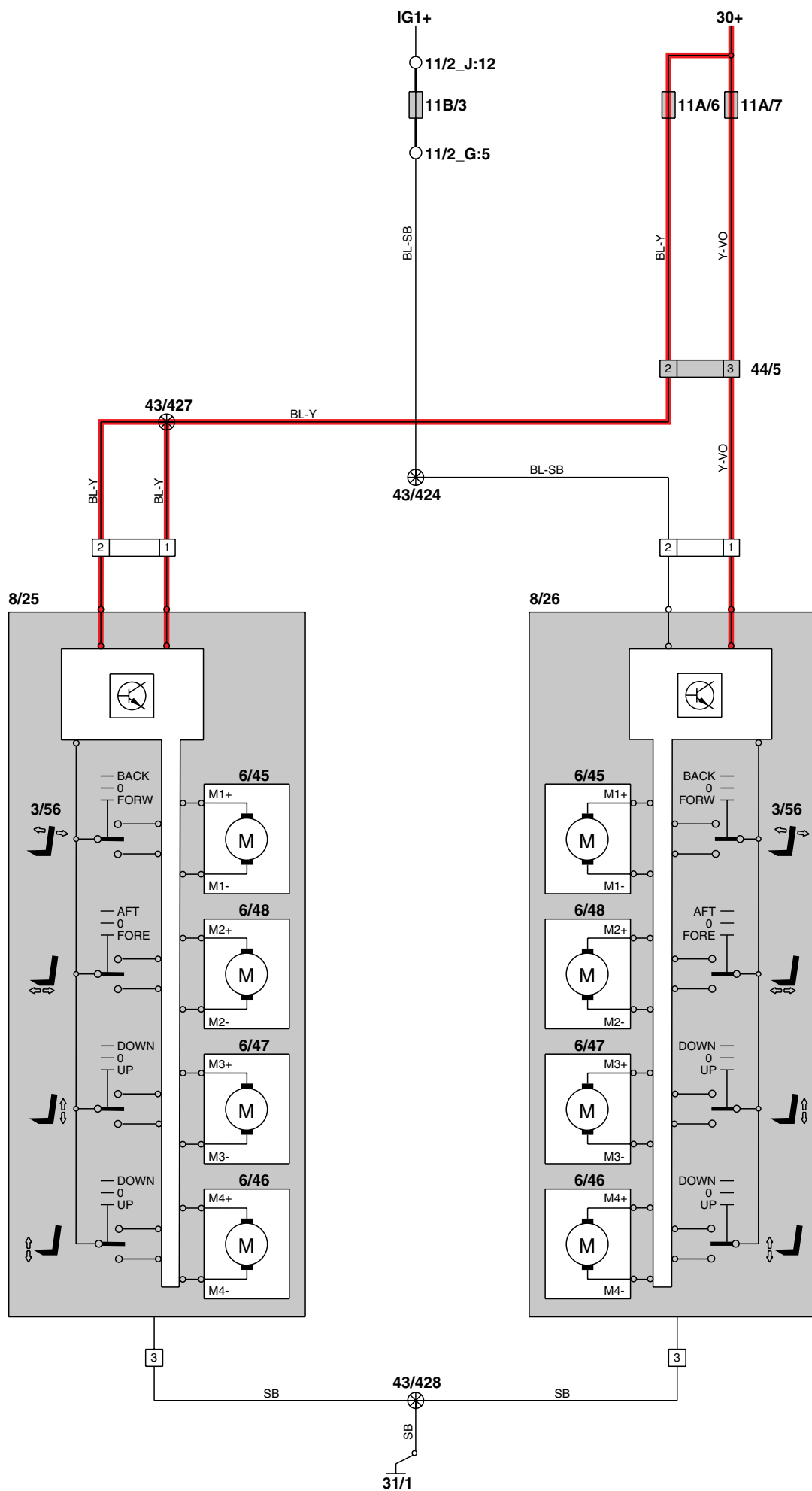


# Grupp 85

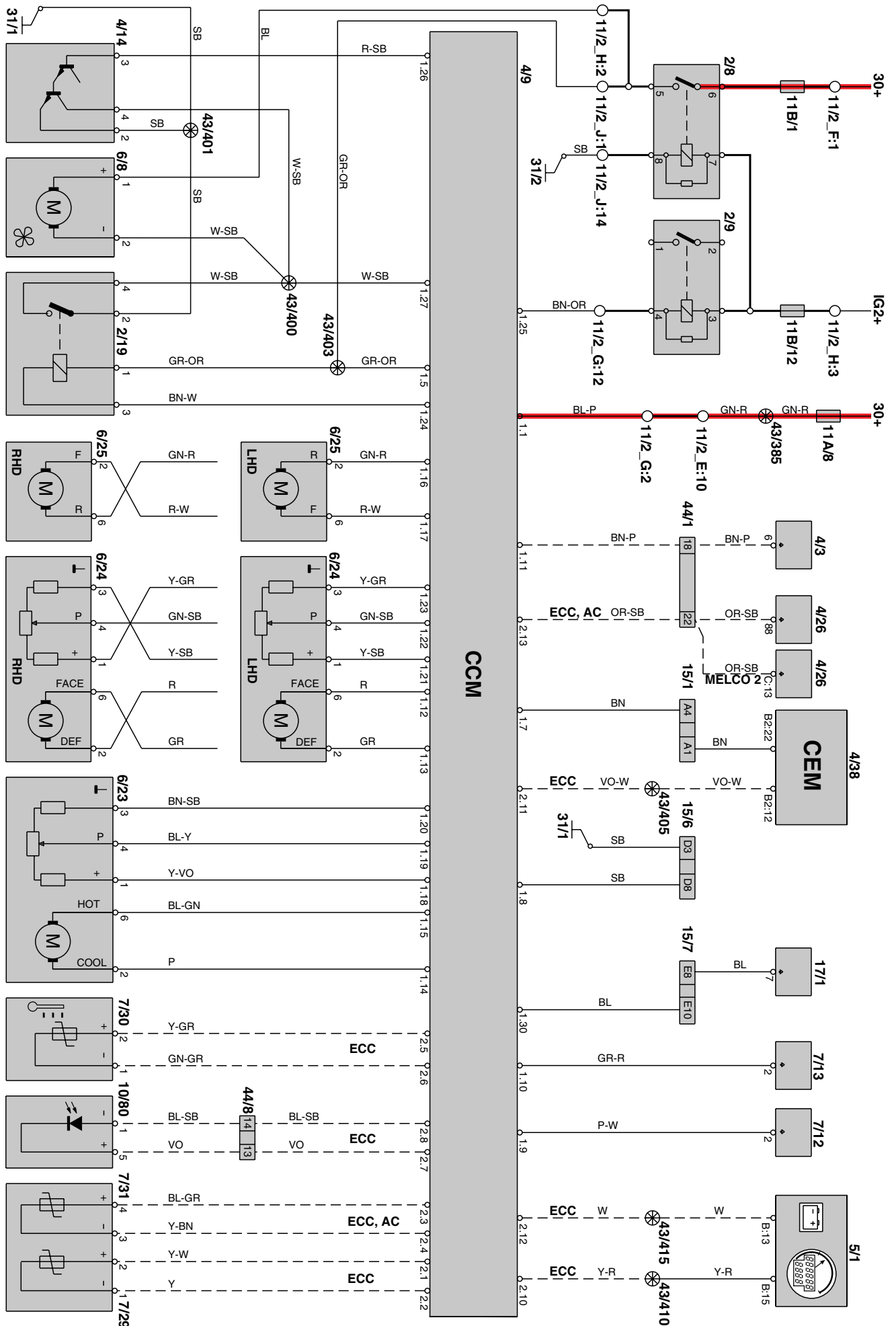
## Eluppvärmda stolar



# Elmanövrerade stolar

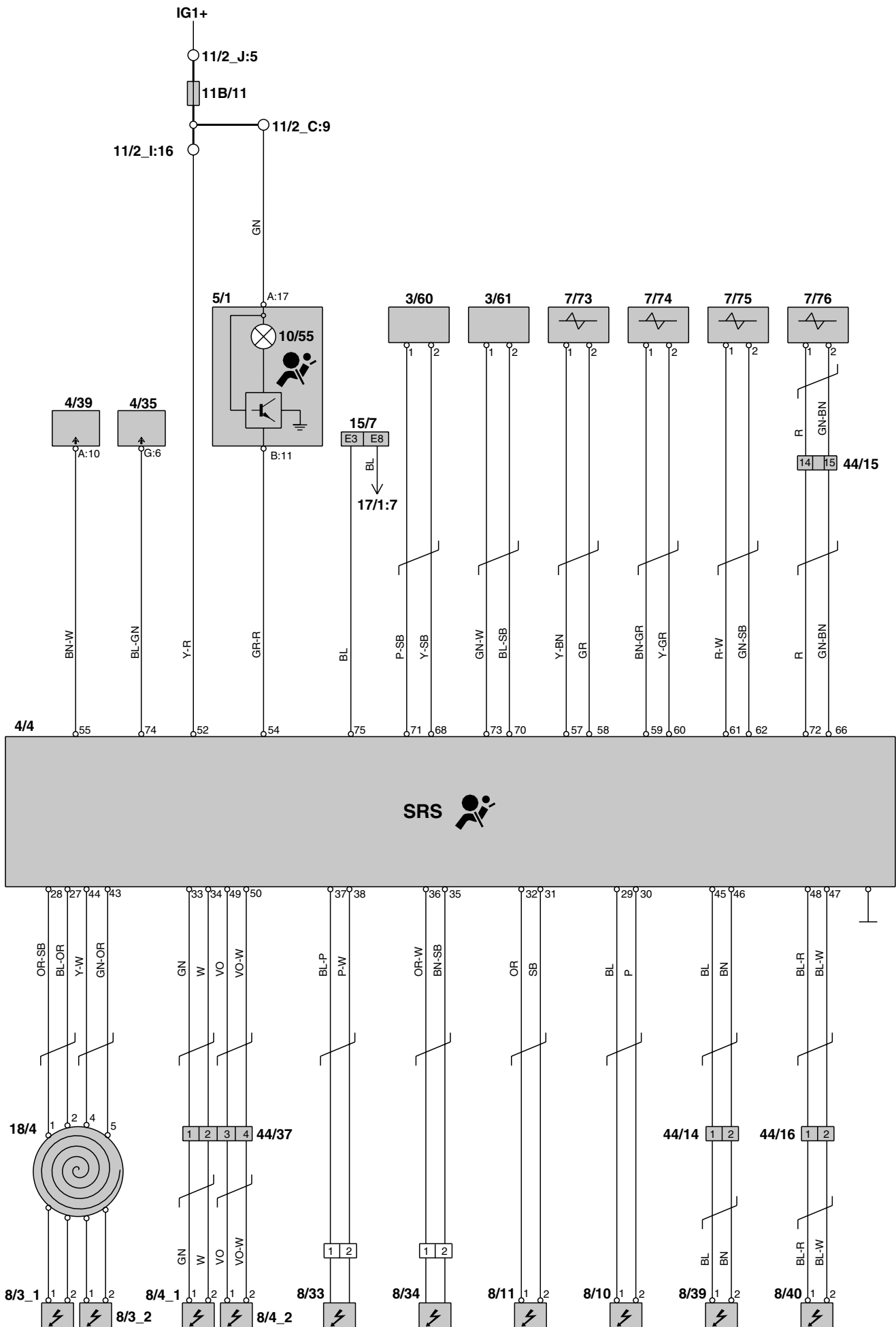


# Grupp 87 Klimatanläggning



# Grupp 88

## SRS Supplemental Restraint System



# Kontaktstycken

## 44/1 EMS 2000

### 44/1 22-poligt EMS2000

Nr	Matta kupé			Matta motor EMS 2000		
1	5/1_B:23	Kombinationsinstrument	BL-Y	4/26:34	Motorstyrssystem	BL-Y
2	5/1_B:7	Kombinationsinstrument	P	43/379	Förgreningspunkt	P
3	5/1_B:22	Kombinationsinstrument	GR	43/315	Förgreningspunkt	R-SB
	43/410	Förgreningspunkt	Y-R			
4	11/2_I:2	Säkringsbox i kupé	BL-SB	3/10:1	Kontakt backljus	BL-SB
5	11/2_I:14	Säkringsbox i kupé	GN	4/26:29	Motorstyrssystem	GN
6	4/18:4	Styrenhet elektronisk startspärr (Immobilizer)	P-W	4/26:56	Motorstyrssystem	P-W
7	2/7:2	Relä startmotor	R	44/1:8	Kontaktstycke	R
	7/14:2	Givare katalysatortemperatur	GN-SB			
8	4/18:2	Styrenhet elektronisk startspärr (Immobilizer)	GN-R	44/1:7	Kontaktstycke	R
	3/15:2	Kontakt kopplingspedal konstant-farthållare	BN-SB			
9	3/11:9	Omkopplare vind-/bakrutetorkare	GR-R	6/1:2	Motor vindrutetorkare	GR-R
10	3/11:10	Omkopplare vind-/bakrutetorkare	BL-R	6/1:1	Motor vindrutetorkare	BL-R
11	4/38_B2:12	Central elektronikstyrenhet CEM	VO-W	6/1:4	Motor vindrutetorkare	VO-W
	43/405	Förgreningspunkt, ECC				
12	11/2_G:8	Säkringsbox i kupé	BL-GN	6/1:3	Motor vindrutetorkare	BL-GN
13	5/1_B:20	Kombinationsinstrument	Y-W	7/7	Givare oljetryck	Y-W
14	11/2_I:9	Säkringsbox i kupé	Y	7/9:1	Givare bromsvätskenivå	Y
15	5/1_B:10	Kombinationsinstrument	GN-Y	43/380	Förgreningspunkt	GN-Y
16	4/38_B1:4	Central elektronikstyrenhet CEM	BL-P	43/305	Förgreningspunkt	SB
17	43/418	Förgreningspunkt	R-SB	8/16_5:2	Automatväxellåda	R-SB
				3/10:2	Kontakt backljus	
18	4/9_1:11	Styrenhet klimatanläggning CCM	BN-P	4/3:6	Styrenhet stabiliseringssystem DSA	BN-P
	7/14:1	Givare katalysatortemperatur	W-SB			
19	15/7:E6	Fördelningsskena	BL	4/75_J2:27	Styrenhet LPG	BL
20	5/1_B:13	Kombinationsinstrument	W	6/7:61	Generator	W
	43/415	Förgreningspunkt, ECC				
21	5/1_B:5	Kombinationsinstrument	BN-GR	4/26:40	Motorstyrssystem	BN-GR
22	4/9_2:13	Styrenhet klimatanläggning CCM	OR-SB	4/26:88	Motorstyrssystem	OR-SB



44/1 22-poligt Melco 2

Nr	Matta kupé			Matta motor Melco 2		
1	5/1_B:23	Kombinationsinstrument	BL-Y	4/26_A:31	Motorstyrssystem	BL-Y
2	5/1_B:7	Kombinationsinstrument	P	43/379	Förgreningspunkt	P
3	43/410 5/1_B:22	Förgreningspunkt Kombinationsinstrument	Y-R GR	4/26_C:10	Motorstyrssystem	Y-R
4	11/2_I:2	Säkringsbox i kupé	BL-SB	3/10:1	Kontakt backljus	BL-SB
5	11/2_I:14	Säkringsbox i kupé 14	GN	4/26_C:29	Motorstyrssystem	GN
6	4/18:4 (Immobilizer)	Styrenhet elektronisk startspärr	P-W	4/26_C:28	Motorstyrssystem	P-W
7	7/14:2	Givare katalysatortemperatur	GN-SB	43/320	Förgreningspunkt	GN-SB
8	3/15:2	Kontakt kopplingspedal konstant-farthållare	BN-SB	4/26_B:26	Motorstyrssystem	BN-SB
	4/18:2 (Immobilizer)	Styrenhet elektronisk startspärr	GN-R			
9	3/11:9	Omkopplare vind-/bakrutetorkare	GR-R	6/1:2	Motor vindrutetorkare	GR-R
10	3/11:10	Omkopplare vind-/bakrutetorkare	BL-R	6/1:1	Motor vindrutetorkare	BL-R
11	4/38_B2:12 43/405	Central elektronikstyrenhet CEM Förgreningspunkt, ECC	VO-W	6/1:4	Motor vindrutetorkare	VO-W
12	11/2_G:8	Säkringsbox i kupé	BL-GN	6/1:3	Motor vindrutetorkare	BL-GN
13	5/1_B:20	Kombinationsinstrument	Y-W	44/27:2	Kontaktstycke	Y-W
14	11/2_I:9	Säkringsbox i kupé	Y	7/9:1	Givare bromsvätskenivå	Y
15	5/1_B:10	Kombinationsinstrument	GN-Y	4/26_A:7	Motorstyrssystem	GN-Y
16	4/38_B1:4	Central elektronikstyrenhet CEM	BL-P	4/26_B:23	Motorstyrssystem	BL-P
17	43/418	Förgreningspunkt	R-SB	3/10:2	Kontakt backljus	R-SB
18	7/14:1	Givare katalysatortemperatur	W-SB	4/26_A:35	Motorstyrssystem	W-SB
	4/9_1:1	Styrenhet klimatanläggning CCM	BN-P			
19	15/7:E6	Fördelningsskena	BL	4/26_C:15	Motorstyrssystem	BL
20	5/1_B:13 43/415	Kombinationsinstrument Förgreningspunkt	W	44/27:6	Kontaktstycke	W
21	5/1_B:5	Kombinationsinstrument	BN-GR	4/26_A:15	Motorstyrssystem	BN-GR
22	4/9_2:13	Styrenhet klimatanläggning CCM	OR-SB	4/26_C:13	Motorstyrssystem	OR-SB

# Kontaktstycken

## 44/1 Diesel

### 44/1 22-poligt

Nr	Matta kupé			Matta motor Diesel		
1	5/1_B:23	Kombinationsinstrument	BL-Y	4/26_1:H3	Motorstyrssystem	BL-Y
2	5/1_B:7	Kombinationsinstrument	P	4/26_1:D4	Motorstyrssystem	P
3	5/1_B:22	Kombinationsinstrument	GR	4/26_1:E4	Motorstyrssystem	Y-R
	43/410	Förgreningspunkt	Y-R			
4	11/2_I:2	Säkringsbox i kupé	BL-SB	3/10:1	Kontakt backljus	BL-SB
5	11/2_I:14	Säkringsbox i kupé	GN	4/26_2:E3	Motorstyrssystem	GN
6	4/18:4 (Immobilizer)	Styrenhet elektronisk startspärr	P-W	4/26_1:G2	Motorstyrssystem	P-W
7	2/7:2	Relä startmotor	R	-		-
	7/14:2	Givare katalysatortemperatur	GN-SB			
8	3/15:2	Kontakt kopplingspedal konstant-farthållare	BN-SB	4/26_1:E2	Motorstyrssystem	BN-SB
	4/18:2 (Immobilizer)	Styrenhet elektronisk startspärr	GN-R			
9	3/11:9	Omkopplare vind-/bakrutetorkare	GR-R	6/1:2	Motor vindrutetorkare	GR-R
10	3/11:10	Omkopplare vind-/bakrutetorkare	BL-R	6/1:1	Motor vindrutetorkare	BL-R
11	4/38_B2:12 43/405	Central elektronikstyrenhet CEM Förgreningspunkt	VO-W	6/1:4	Motor vindrutetorkare	VO-W
12	11/2_G:8	Säkringsbox i kupé	BL-GN	6/1:3	Motor vindrutetorkare	BL-GN
13	5/1_B:20	Kombinationsinstrument	Y-W	7/7	Givare oljetryck	Y-W
14	11/2_I:9	Säkringsbox i kupé	Y	7/9:1	Givare bromsvätskenivå	Y
15	5/1_B:10	Kombinationsinstrument	GN-Y	4/26_3:H4	Motorstyrssystem	GN-Y
16	4/38_B1:4	Central elektronikstyrenhet CEM	BL-P	4/26_1:F3	Motorstyrssystem	BL-P
17	43/418	Förgreningspunkt	R-SB	3/10:2	Kontakt backljus	R-SB
18	4/9_1:11	Styrenhet klimatanläggning CCM	BN-P	-		-
19	15/7:E6	Fördelningsskena	BL	-		-
20	5/1_B:13 43/415	Kombinationsinstrument Förgreningspunkt, ECC	W	6/7:1	Generator	W
21	5/1_B:5	Kombinationsinstrument	BN-GR	4/26_1:E3	Motorstyrssystem	BN-GR
22	4/9_2:13	Styrenhet klimatanläggning CCM	OR-SB	4/26_1:G4	Motorstyrssystem	OR-SB

44/1 22-poligt

Nr	Matta kupé			Matta motor Bi-Fuel		
1	5/1_B:23	Kombinationsinstrument	BL-Y	4/26:34	Motorstyrssystem	BL-Y
2	5/1_B:7	Kombinationsinstrument	P	43/379	Förgreningspunkt	P
3	7/85:1	Lambdasond LPG	R-SB	43/315	Förgreningspunkt	R-SB
	5/1_B:22	Kombinationsinstrument	GR			
	43/410	Förgreningspunkt	Y-R			
4	11/2_I:2	Säkringsbox i kupé	BL-SB	3/10:1	Kontakt backljus	BL-SB
5	11/2_I:14	Säkringsbox i kupé	GN	4/26:29	Motorstyrssystem	GN
6	4/18:4	Styrenhet elektronisk startspärr (Immobilizer)	P-W	4/26:56	Motorstyrssystem	P-W
7	2/7:2	Relä startmotor	R	44/1:8	Kontaktstycke	R
8	4/18:2	Styrenhet elektronisk startspärr (Immobilizer)	GN-R	44/1:7	Kontaktstycke	R
9	3/11:9	Omkopplare vind-/bakrutetorkare	GR-R	6/1:2	Motor vindrutetorkare	GR-R
10	3/11:10	Omkopplare vind-/bakrutetorkare	BL-R	6/1:1	Motor vindrutetorkare	BL-R
11	4/38_B2:12	Central elektronikstyrenhet CEM	VO-W	6/1:4	Motor vindrutetorkare	VO-W
	43/405	Förgreningspunkt, ECC				
12	11/2_G:8	Säkringsbox i kupé	BL-GN	6/1:3	Motor vindrutetorkare	BL-GN
13	5/1_B:20	Kombinationsinstrument	Y-W	7/7	Givare oljetryck	Y-W
14	11/2_I:9	Säkringsbox i kupé	Y	7/9:1	Givare bromsvätskenivå	Y
15	5/1_B:10	Kombinationsinstrument	GN-Y	43/380	Förgreningspunkt	GN-Y
16	7/85:2	Lambdasond LPG	SB	43/305	Förgreningspunkt	SB
	4/38_B1:4	Central elektronikstyrenhet CEM	BL			
17	43/418	Förgreningspunkt	R-SB	3/10:2	Kontakt backljus	R-SB
18	7/85:3	Lambdasond LPG	W-SB	43/385	Förgreningspunkt	W-SB
	7/14:1	Givare katalysatortemperatur				
	4/9_1:11	Styrenhet klimatanläggning CCM	BN-P			
19	7/85:4	Lambdasond LPG	R-W	4/75_J2:27	Styrenhet LPG	R-W
	15/7:E6	Fördelningsskena	BL			
20	5/1_B:13	Kombinationsinstrument	W	7/6:1	Givare motortemperatur	W
21	5/1_B:5	Kombinationsinstrument	BN-GR	4/26:40	Motorstyrssystem	BN-GR
22	4/9_2:13	Styrenhet klimatanläggning CCM	OR-SB	4/26:88	Motorstyrssystem	OR-SB

# Kontaktstycke

## 44/2 Melco 2

### 44/2 16-poligt

Nr	Matta kupé			Matta motor Melco 2		
1	7/72:1	Givare gaspedal	R-SB	43/377	Förgreningspunkt	R-SB
2	7/72:2	Givare gaspedal	BN-GR	43/378	Förgreningspunkt	BN-GR
3	7/72:3	Givare gaspedal	Y-BN	4/50:20	Styrenhet bränslespjällhus	Y-BN
4	7/72:4	Givare gaspedal	GN-SB	43/320	Förgreningspunkt	GN-SB
5	7/72:5	Givare gaspedal	GN-W	4/26_C:9	Motorstyrssystem	GN-W
6	7/72:6	Givare gaspedal	Y	4/26_C:24	Motorstyrssystem	Y
7	7/72:7	Givare gaspedal	Y-R	4/26_B:2	Motorstyrssystem	Y-R
8	7/72:8	Givare gaspedal	GR	4/26_B:9	Motorstyrssystem	GR
9	11/2_G:3	Säkringsbox i kupé	GN-BN	4/26_B:20	Motorstyrssystem	GN-BN
10	-		-	-		-
11	43/411	Förgreningspunkt	BL-R	4/26_C:27	Motorstyrssystem	BL-R
12	3/4:5	Reglage konstantfarthållare	GN-R	4/26_C:12	Motorstyrssystem	GN-R
13	3/4:3	Reglage konstantfarthållare	W-SB	4/26_C:23	Motorstyrssystem	W-SB
14	3/4:4	Reglage konstantfarthållare	Y-SB	4/26_C:11	Motorstyrssystem	Y-SB
15	3/14:2	Kontakt bromspedal konstantfart-hållare	VO	4/26_B:8	Motorstyrssystem	VO
16	-		-	-		-

44/3 16-poligt

Nr	Matta kupé			Matta motor Diesel		
1	7/72:1	Givare gaspedal	GR-R	4/26_1:A3	Motorstyrssystem	GR-R
2	7/72:2	Givare gaspedal	R-W	4/26_1:B3	Motorstyrssystem	R-W
3	7/72:3	Givare gaspedal	BN	4/26_1:C1	Motorstyrssystem	BN
4	7/72:4	Givare gaspedal	Y-GR	4/26_1:E1	Motorstyrssystem	Y-GR
5	7/72:5	Givare gaspedal	GN-W	4/26_1:H2	Motorstyrssystem	GN-W
6	7/72:6	Givare gaspedal	VO-W	4/26_1:F1	Motorstyrssystem	VO-W
7	3/14:2	Kontakt bromspedal konstantfart-hållare	VO	4/26_1:H1	Motorstyrssystem	VO
8	5/1_B:22	Kombinationsinstrument	GR	4/26_1:G1	Motorstyrssystem	GR
9	-		-	-		-
10	5/1_B:12	Kombinationsinstrument	BL-W	4/26_1:H4	Motorstyrssystem	BL-W
11	43/411	Förgreningspunkt	BL-R	4/26_1:D2	Motorstyrssystem	BL-R
12	3/4:5	Reglage konstantfarthållare	GN-R	4/26_1:F2	Motorstyrssystem	GN-R
13	3/4:3	Reglage konstantfarthållare	W-SB	4/26_1:B1	Motorstyrssystem	W-SB
14	3/4:4	Reglage konstantfarthållare	Y-SB	4/26_1:C2	Motorstyrssystem	Y-SB
15	17/1:15	Diagnosuttag	BN-P	4/26_1:D3	Motorstyrssystem	BN-P
16	17/1:11	Diagnosuttag	Y-BN	4/26_1:C3	Motorstyrssystem	Y-BN

44/4 6-poligt

Nr	Matta kupé			Matta motor EMS 2000 Auto		
1	44/13:13	Kontaktstycke, LHD	GR-R	-		-
2	44/13:14	Kontaktstycke, LHD	GN-W	-		-
3	5/1_B:6	Kombinationsinstrument	BL-OR	4/27:25	Styrenhet automatväxellåda TCM	BL-OR
4	15/1:A5	Fördelningsskena	BN	43/303	Förgreningspunkt	BN
5	4/5:2	Styrenhet konstantfarthållare, Bensin	R	43/309	Förgreningspunkt	R
6	3/51:3	Kontakt bromsljus/upplåsning växelväljarspär	W	2/23:1	Relä P-lägespär	W

# Kontaktstycken

## 44/5

### 44/5 22-poligt

Nr	Matta kupé			Matta motorrum		
1	18/4:6	Kontakttrulle	GN-SB	2/35:2	Relä signalhorn	GN-SB
2	-		-	11A/6:1	Säkringar i motorrum	BL-Y
3	-		-	11A/7:1	Säkringar i motorrum	Y-VO
4	15/3:B8	Fördelningsskena	GN-R	11A/9:1	Säkringar i motorrum	GN-R
5	11/2_I:13	Säkringsbox i kupé	VO	2/14:1 43/364	Huvudrelä motorstyrsystem Förgreningspunkt, Melco 2	VO
6	4/5:9	Styrenhet konstantfarthållare	BN-W	6/12:2	Vakuumpump konstantfarthållare	BN-W
7	4/5:12	Styrenhet konstantfarthållare	W	6/12:1	Vakuumpump konstantfarthållare	W
8	4/5:1	Styrenhet konstantfarthållare	GR-SB	6/12:3	Vakuumpump konstantfarthållare	GR-SB
9	-		-	43/386	Förgreningspunkt, Bi-Fuel	GN
	44/13:15	Kontaktstycke	GR	43/346	Förgreningspunkt	GR
10	15/7:E9	Fördelningsskena	BL	4/28:11 ABS	Styrenhet låsningsfria bromsar	BL
11	44/13:15	Kontaktstycke, LHD	R-SB	43/348	Förgreningspunkt, LHD	R-SB
12	44/13:14	Kontaktstycke	P	43/343	Förgreningspunkt	P
13	16/1_A:1	Radio	R	11A/10:1	Säkringar i motorrum	R
14	4/39_A:3	Styrenhet för lås och larm VGLA	Y-SB	3/50:1	Kontakt larm motorhuv, Alarm	Y-SB
15	43/404	Förgreningspunkt, Alarm	BL-R	8/35:3	Larmhorn	BL-R
16	43/402	Förgreningspunkt, Alarm	R-W	8/35:5	Larmhorn	R-W
17	44/13:13	Kontaktstycke	BL-SB	43/337	Förgreningspunkt	BL-SB
18	44/18:3	Kontaktstycke	BL	11A/17:1 2/31:5 Fuel	Säkringar i motorrum Relä bränslepump, Melco 2, Bi-	BL
19	4/39_B:14	Styrenhet för lås och larm VGLA	W-SB	8/35:2	Larmhorn	W-SB
20	4/18:6 (Immobilizer)	Styrenhet elektronisk startspärr	Y-R	43/365	Förgreningspunkt	Y-R
21	17/1:1	Diagnosuttag	R-W	43/622	Förgreningspunkt	R-W
22	44/13:20	Kontaktstycke	Y	11A/27:2 bak	Säkringar i motorrum, Tillbehör,	Y

**44/6 3-poligt**

Nr	Matta kupé			Matta motorrum		
1	2/18:3	Relä elhissar	BL-Y	11A/12:2	Säkringar i motorrum	BL-Y
2	43/414	Förgreningspunkt	W	11A/14:2	Säkringar i motorrum	W
3	2/7:5	Relä startmotor	Y-SB	44/36:1 44/21:4	Kontaktstycke Kontaktstycke, Melco 2	Y-SB

**44/7 13-poligt**

Nr	Matta kupé			Matta motorrum		
1	-		-	-		-
2	44/18:7	Kontaktstycke	BL-GR	4/28:3 ABS	Styrenhet låsningsfria bromsar	BL-GR
3	44/18:8	Kontaktstycke	BL-GN	4/28:1 ABS	Styrenhet låsningsfria bromsar	BL-GN
4	-		-	-		-
5	-		-	-		-
6	-		-	-		-
7	44/41:1	Kontaktstycke	R	11A/20:2 kare	Säkringar i motorrum, Förstär-	R
8	-		-	-		-
9	-		-	-		-
10	-		-	-		-
11	44/18:5	Kontaktstycke	GR-R	4/28:9 ABS	Styrenhet låsningsfria bromsar	GR-R
12	44/18:1	Kontaktstycke	GR	4/28:8 ABS	Styrenhet låsningsfria bromsar	GR
13	5/1_B:16	Kombinationsinstrument	BL-R	4/28:26 ABS 43/345	Styrenhet låsningsfria bromsar Förgreningspunkt, DSA	BL-R

# Kontaktstycken

## 44/8 - 44/9:1-6

### 44/8 14-poligt

Nr	Matta kupé		Matta instrumentbräda		
1	43/411	Förgreningspunkt	BL-R	5/1_A:18 Kombinationsinstrument	BL-R
2	-		-		-
3	43/408	Förgreningspunkt	BN	16/4:1 Högtalare instrumentbräda förarsida	BN
4	43/409	Förgreningspunkt	W	16/4:2 Högtalare instrumentbräda förarsida	W
5	43/406	Förgreningspunkt	GN-Y	16/5:1 Högtalare instrumentbräda passagerarsida	GN-Y
6	43/407	Förgreningspunkt	GR	16/5:2 Högtalare instrumentbräda passagerarsida	GR
7	3/11:5	Omkopplare vind-/bakrutetorkare	R	4/38_I:3 Central elektronikstyrenhet CEM	R
8	-		-		-
9	-		-		-
10	-		-		-
11	4/39_B:4	Styrenhet för lås och larm VGLA	BL-W	10/80:2 Indikering larm solsensor/elektronisk startspärr	BL-W
12	-		-		-
13	4/9_2:7	Styrenhet klimatanläggning CCM	VO	10/80:5 Indikering larm solsensor/elektronisk startspärr	VO
14	4/9_2:8	Styrenhet klimatanläggning CCM	BL-SB	10/80:1 Indikering larm solsensor/elektronisk startspärr	BL-SB

### 44/9 26-poligt

Nr	Matta kupé		Matta förardörr		
1	43/419	Förgreningspunkt	BL	3/33_1:8 Manöverenhet elhissar/backspeglar förardörr	BL
2	11/2_J:18	Säkringsbox i kupé	R-SB	9/7:4 Eluppvärmd backspegel förardörr	R-SB
3	15/4:C5	Fördelningsskena	GR-W	6/28:2 Centrallås förardörr 6/36:1 Centrallås med blockerat låsläge förardörr	GR-W
4	-		-	6/49:8 Infällbar backspegel förardörr	GN-R
5	4/39_A:16	Styrenhet för lås och larm VGLA	BN-GR	3/54:1 Omkopplare lås förardörr	BN-GR
6	4/39_A:18	Styrenhet för lås och larm VGLA	Y-GR	3/54:3 Omkopplare lås förardörr	Y-GR
fortsätter					



44/9 26-poligt

Nr	Mata kupé			Matta förardörr		
7	31/2:4	Stomanslutning	SB	3/33_1:7	Manöverenhet elhissar/back-speglar förardörr	SB
8	-		-	-		-
9	44/10:9	Kontaktstycke	BL-Y	3/33_1:3	Manöverenhet elhissar/back-speglar förardörr	BL-Y
10	44/10:10	Kontaktstycke	GN	3/33_1:4	Manöverenhet elhissar/back-speglar förardörr	GN
11	44/10:11	Kontaktstycke	Y-R	3/33_2:3	Manöverenhet elhissar/back-speglar förardörr	Y-R
12	44/10:12	Kontaktstycke	VO	3/33_2:4	Manöverenhet elhissar/back-speglar förardörr	VO
13	44/10:13	Kontaktstycke	P	3/33_2:2	Manöverenhet elhissar/back-speglar förardörr	P
14	44/15:17	Kontaktstycke	W	16/2:2	Högtalare vänster framdörr	W
15	44/15:18	Kontaktstycke	BN	16/2:1	Högtalare vänster framdörr	BN
16	15/2:B6 43/430	Fördelningsskena Förgreningspunkt, USA	GN-GR	6/28:1 6/36:2	Centrallås förardörr Centrallås med blockerat låsläge förardörr	GN-GR
17	43/420	Förgreningspunkt	Y	6/36:3	Centrallås med blockerat låsläge förardörr	Y
18	4/39_A:4	Styrenhet för lås och larm VGLA	BN	3/33_1:10	Manöverenhet elhissar/back-speglar förardörr	GR
19	4/39_A:6	Styrenhet för lås och larm VGLA	Y-SB	3/33_1:9	Manöverenhet elhissar/back-speglar förardörr	GN-Y
20	-		-	6/49:7	Infällbar backspegel förardörr	BL-SB
21	44/12:2 44/11:2	Kontaktstycke, RHD Kontaktstycke, LHD	GR-R	3/33_1:11	Manöverenhet elhissar/back-speglar förardörr	GR-R
22	44/12:6 44/11:6	Kontaktstycke, RHD Kontaktstycke, LHD	Y-W	3/33_1:12	Manöverenhet elhissar/back-speglar förardörr	Y-W
23	43/429	Förgreningspunkt	GN-OR	3/33_1:14	Manöverenhet elhissar/back-speglar förardörr	GN-OR
24	44/11:2 44/12:2	Kontaktstycke, RHD Kontaktstycke, LHD	R	3/33_1:15	Manöverenhet elhissar/back-speglar förardörr	R
25	44/11:6 44/12:6	Kontaktstycke, RHD Kontaktstycke, LHD	BN-W	3/33_1:16	Manöverenhet elhissar/back-speglar förardörr	BN-W
26	-		-	-		-

# Kontaktstycken

## 44/10

### 44/10 20-poligt

Nr	Matta kupé		Matta passagerardörr		
1	-		-		-
2	11/2_J:16	Säkringsbox i kupé	R-W	9/8:4 Eluppvärmd backspegel passagerardörr	R-W
3	15/4:C6	Fördelningsskena	GR-W	6/29:2 Centrallås passagerardörr 6/37:1 Centrallås med blockerat låsläge passagerardörr	GR-W
4	-		GN-R	6/50:8 Infällbar backspegel passagerardörr	GN-R
5	-		-		-
6	-		-		-
7	43/419	Förgreningspunkt	BL	3/34:5 Manöverenhet elhiss passagerardörr	BL
8	15/8:F4	Fördelningsskena	SB	43/500 Förgreningspunkt	SB
9	44/9:9	Kontaktstycke	BL-Y	3/34:7 Manöverenhet elhiss passagerardörr	BL-Y
10	44/9:10	Kontaktstycke	GN	3/34:6 Manöverenhet elhiss passagerardörr	GN
11	44/9:11	Kontaktstycke	Y-R	6/22:2 Elmanövrerad backspegel passagerardörr	Y-R
12	44/9:12	Kontaktstycke	VO	6/22:3 Elmanövrerad backspegel passagerardörr	VO
13	44/9:13	Kontaktstycke	P	6/22:1 Elmanövrerad backspegel passagerardörr	P
14	43/407	Förgreningspunkt	GR	16/3:2 Högtalare höger framdörr	GR
15	44/15:20	Kontaktstycke	GN-Y	16/3:1 Högtalare höger framdörr	GN-Y
16	15/2:B5	Fördelningsskena	GR-GN	6/29:1 Centrallås passagerardörr 6/37:2 Centrallås med blockerat låsläge passagerardörr	GN-GR
17	43/420	Förgreningspunkt	Y	6/37:3 Centrallås med blockerat låsläge passagerardörr	Y
18	4/39_A:20	Styrenhet för lås och larm VGLA	BL-P	3/37:4 Omkopplare centrallås passagerardörr	BL-P
19	4/39_A:5	Styrenhet för lås och larm VGLA	GR-SB	3/37:2 Omkopplare centrallås passagerardörr	GR-SB
20	-		-	6/50:7 Infällbar backspegel passagerardörr	BL-SB

#### 44/11 10-poligt

Nr	Matta kupé			Matta bakdörr förarsida		
1	15/2:B3	Fördelningsskena	GN-GR	6/30:1 6/38:2	Centrallås förarsida bak Centrallås med blockerat låsläge förarsida bak	GN-GR
2	44/9:24 44/9:21	Kontaktstycke, RHD Kontaktstycke, LHD	R GR-R	3/35:3 dörr	Manöverenhet elhiss vänster bak-	GR-R
3	15/4:C3	Fördelningsskena	GR-W	6/30:2 6/38:1	Centrallås förarsida bak Centrallås med blockerat låsläge förarsida bak	GR-W
4	43/420	Förgreningspunkt	Y	6/38:3	Centrallås med blockerat låsläge förarsida bak	Y
5	43/429	Förgreningspunkt	GN-OR	3/35:1 dörr	Manöverenhet elhiss vänster bak-	GN-OR
6	44/9:22 44/9:25	Kontaktstycke, LHD Kontaktstycke, RHD	Y-W BN-W	3/35:5 dörr	Manöverenhet elhiss vänster bak-	Y-W
7	43/425	Förgreningspunkt	BN-SB	6/34:1	Barnsäkerhetslås vänster bak	BN-SB
8	43/426	Förgreningspunkt	BN-P	6/34:2	Barnsäkerhetslås vänster bak	BN-P
9	4/39_B:9	Styrenhet för lås och larm VGLA	BN	6/34:3	Barnsäkerhetslås vänster bak	BN
10	44/12:9	Kontaktstycke	Y-BN	6/34:4	Barnsäkerhetslås vänster bak	Y-BN

#### 44/12 10-poligt

Nr	Kupé			Matta bakdörr passagerarsida		
1	15/2:B4	Fördelningsskena	GN-GR	6/31:1 6/39:2	Centrallås passagerarsida bak Centrallås med blockerat låsläge passagerarsida bak	GN-GR
2	44/9:24 44/9:21	Kontaktstycke, LHD Kontaktstycke, RHD	R GR-R	3/36:3 dörr	Manöverenhet elhiss höger bak-	GR-R
3	15/4:C4	Fördelningsskena	GR-W	6/31:2 6/39:1	Centrallås passagerarsida bak Centrallås med blockerat låsläge passagerarsida bak	GR-W
4	43/420	Förgreningspunkt	Y	6/39:3	Centrallås med blockerat låsläge passagerarsida bak	Y
5	43/429	Förgreningspunkt	GN-OR	3/36:1 dörr	Manöverenhet elhiss höger bak-	GN-OR
6	44/9:25 44/9:22	Kontaktstycke, LHD Kontaktstycke, RHD	BN-W Y-W	3/36:5 dörr	Manöverenhet elhiss höger bak-	Y-W
7	43/425	Förgreningspunkt	BN-SB	6/35:1	Barnsäkerhetslås höger bak	BN-SB
8	43/426	Förgreningspunkt	BN-P	6/35:2	Barnsäkerhetslås höger bak	BN-P
9	44/11:10	Kontaktstycke	Y-BN	6/35:3	Barnsäkerhetslås höger bak	BN
10	43/426	Förgreningspunkt	BN-P	6/35:4	Barnsäkerhetslås höger bak	Y-BN

# Kontaktstycken

## 44/13

### 44/13 22-poligt

Nr	Matta kupé			Matta bak		
1	11/2_J:15	Säkringsbox i kupé	GR-R	9/2 44/33:1	Eluppvärmd bakruta, S40 Kontaktstycke, V40	GR-R
2	4/39_B:6	Styrenhet för lås och larm VGLA	GN-R	3/29:1	Kontakt vänster bakdörr	GN-R
3	16/1_A:9	Radio	R	6/14:4 16/10 43/605	Elmanövrerad antenn, S40 Antennförstärkare, V40 Förgreningspunkt, V40	R
4	11/2_G:18	Säkringsbox i kupé	BL-Y	10/64:1.8	Lamphus vänster bak	BL-Y
5	11/2_G:10	Säkringsbox i kupé	GR-SB	10/64:1.2	Lamphus vänster bak	GR-SB
6	16/1_B:7	Radio	GN	16/6:1 43/606	Högtalare hatthylla vänster, LHD Förgreningspunkt, V40	GN
7	16/1_B:8	Radio	GN-SB	16/6:2 LHD 43/607	Högtalare hatthylla vänster, S40 Förgreningspunkt, V40	GN-SB
8	16/1_B:11	Radio	Y	43/602 16/7:1	Förgreningspunkt, V40 Högtalare hatthylla höger, S40	Y
9	16/1_B:12	Radio	Y-SB	43/603 16/7:2	Förgreningspunkt, V40 Högtalare hatthylla höger, S40	Y-SB
10	4/38_B2:11	Central elektronikstyrenhet CEM	BL-R	44/34:9	Kontaktstycke, V40	BL-R
11	4/38_B2:25	Central elektronikstyrenhet CEM	BL-W	44/34:10	Kontaktstycke, V40	BL-W
12	4/38_B1:11	Central elektronikstyrenhet CEM	BL	44/34:1 10/64_2:1	Kontaktstycke, V40 Lamphus vänster bak	BL
13	44/4:1	Kontaktstycke	GR-R	7/78:3 USA 7/78:3	Läckagediagnospump LDP, V40, Läckagediagnospump LDP, S40	GR-R
	44/5:17	Kontaktstycke	BL-SB	4/6:1	Styrenhet xenonlampor	BL-SR
14	44/4:2	Kontaktstycke	GN-W	7/78:4	Läckagediagnospump LDP	GN-W
	44/5:12	Kontaktstycke	P	4/6:7	Styrenhet xenonlampor	P
15	44/5:11	Kontaktstycke	R-SB	7/78:2	Läckagediagnospump LDP	R-SB
	44/5:9	Kontaktstycke	GR	4/6:2	Styrenhet xenonlampor	GR
16	11/2_J:9	Säkringsbox i kupé	Y-R	43/604 44/19:4	Förgreningspunkt, V40, EU/OS Kontaktstycke	Y-R
17	15/4_C:2	Fördelningsskena	GR-W	43/608 44/34:4 44/32:4	Förgreningspunkt Kontaktstycke, V40 Kontaktstycke, S40	GR-W
18	15/2_B:2 4/39_B:22	Fördelningsskena Styrenhet för lås och larm VGLA	GN-GR	43/609 44/34:3 43/609 44/32:3	Förgreningspunkt, V40 Kontaktstycke, V40 Förgreningspunkt, S40 Kontaktstycke, S40	GN-GR
19	4/38_B1:9	Central elektronikstyrenhet CEM	VO-W	10/64_2:8	Lamphus vänster bak, S40	VO-W
20	44/5:22	Kontaktstycke	Y	44/19:3	Kontaktstycke, S40	Y
21	16/1_A:7	Radio	BL-BN	-	-	-
22	-	-	-	-	-	-

#### 44/14 4-poligt

Nr	Matta kupé		Matta bak		
1	4/4:45 SRS	Styrenhet krocksäkerhetssystem	BL	8/39:1 Krockgardin vänster	BL
2	4/4:46 SRS	Styrenhet krocksäkerhetssystem	BN	8/39:2 Krockgardin vänster	BN
3	-	-	-	-	-
4	-	-	-	-	-

#### 44/15 20-poligt

Nr	Mata kupé		Matta bak		
1	4/38_B1:2	Central elektronikstyrenhet CEM	BL-R	43/601 Förgreningspunkt	BL-R
2	4/39_B:7	Styrenhet för lås och larm VGLA	BL-Y	3/30:1 Kontakt höger baddörr	BL-Y
3	4/38_B1:10	Central elektronikstyrenhet CEM	BN-SB	43/611 Förgreningspunkt	BN-SB
4	11/2_I:20	Säkringsbox i kupé	Y-BN	10/65:8 Lamphus höger bak	Y-BN
5	4/38_B1:6	Central elektronikstyrenhet CEM	GN	10/65:6 Lamphus höger bak	GN
6	43/406	Förgreningspunkt	GN-Y	44/15:20 Kontaktstycke	GN-Y
7	43/407	Förgreningspunkt	GR	44/15:19 Kontaktstycke	GR
8	44/39:2	Kontaktstycke, Bi-Fuel	GN-R	8/43:2 Avstängningsventil tank, Bi-Fuel	GN-R
9	43/408	Förgreningspunkt	BN	44/15:18 Kontaktstycke	BN
10	43/409	Förgreningspunkt	W	44/15:17 Kontaktstycke	W
11	4/39_A:19	Styrenhet för lås och larm VGLA	BL-BN	43/612 Förgreningspunkt	BL-BN
12	11/2_G:14		R-SB	43/600 Förgreningspunkt	R-SB
13	43/434	Förgreningspunkt	Y-SB	7/8:13 Givare LPG nivå	Y-SB
	43/430	Förgreningspunkt	GN-GR	6/55:2 Låsmotor tanklock	GN-GR
	43/412	Förgreningspunkt	BL	4/6:5 Styrenhet xenonlampor	
14	4/4:72 SRS, ECU	Styrenhet krocksäkerhetssystem	R	7/76:1 Givare sidoairbag höger bak	R
15	4/4:66 SRS, ECU	Styrenhet krocksäkerhetssystem	GN-BN	7/76:2 Givare sidoairbag höger bak	GN-BN
16	5/1_B:8	Kombinationsinstrument	R	7/8:A Givare LPG nivå	R
	4/39_A:2	Styrenhet för lås och larm VGLA	BN-P	6/55:1 Låsmotor tanklock	BN-P
	43/410	Förgreningspunkt	BL	4/6:4 Styrenhet xenonlampor	Y-R
17	44/9:14	Kontaktstycke	W	16/20:2 Ljudförstärkare	W
18	44/9:15	Kontaktstycke	BN	44/15:10	
				16/20:1 Ljudförstärkare	BN
19	44/10:14	Kontaktstycke	GR	44/15:9 Kontaktstycke	
				16/20:4 Ljudförstärkare	SB
20	44/10:15	Kontaktstycke	GN-Y	44/15:7 Kontaktstycke	GR
				16/20:3 Ljudförstärkare	GN-Y
				44/15:6 Kontaktstycke	

# Kontaktstycken

## 44/16 - 44/18

### 44/16 4-poligt

Nr	Matta kupé		Matta bak		
1	4/4:48 SRS	Styrenhet krocksäkerhetssystem	BL-R	8/40:1 Krockgardin höger	BL-R
2	4/4:47 SRS	Styrenhet krocksäkerhetssystem	BL-W	8/40:2 Krockgardin höger	BL-W
3	-	-	-	-	-
4	-	-	-	-	-

### 44/17 6-poligt

Nr	Matta kupé		Matta tak		
1	11/2_G:13	Säkringsbox i kupé	R-W	43/502 Förgreningspunkt 10/31:1 Taklampa för HL med läslampor 10/32:1 Taklampa för LL	R-W
2	11/2_G:1	Säkringsbox i kupé	R	10/31:2 Taklampa för HL med läslampor 10/32:2 Taklampa för LL	R
3	43/416	Förgreningspunkt	SB	43/503 Förgreningspunkt	SB
4	-	-	-	-	-
5	4/4:26 SRS 4/35:5	Styrenhet krocksäkerhetssystem Styrenhet nyckel-i-varning/bäl- tespåminnare	Y-VO	10/31:5 Taklampa för HL med läslampor 10/32:5 Taklampa för LL	Y-VO
6	4/39_A:24	Styrenhet för lås och larm VGLA	Y-BN	10/31:7 Taklampa för HL med läslampor 10/32:7 Taklampa för LL	Y-BN

### 44/18 8-poligt

Nr	Matta kupé		Matta bränsletank		
1	5/1_B:17 43/434	Kombinationsinstrument Förgreningspunkt, LPG	Y-SB	7/2:A Givare bränslenivå, Diesel 6/13:A Bränslepump, Bensin	Y-SB
2	5/1_B:9	Kombinationsinstrument	Y	7/2:C Givare bränslenivå, Diesel 6/13:C Bränslepump, Bensin	Y
3	44/5:18	Kontaktstycke	BL	6/13:D Bränslepump, Bensin	BL
4	43/416	Förgreningspunkt	SB	43/432 Förgreningspunkt	SB
5	44/7:11	Kontaktstycke	GR-R	7/19:1 Hastighetsgivare vänster bakhjul ABS	GR-R
6	44/7:12	Kontaktstycke	GR	7/19:2 Hastighetsgivare vänster bakhjul ABS	GR
7	44/7:2	Kontaktstycke	BL-GR	7/20:1 Hastighetsgivare höger bakhjul ABS	BL-GR
8	44/7:3	Kontaktstycke	BL-GN	7/20:2 Hastighetsgivare höger bakhjul ABS	BL-GN

#### 44/19 4-poligt

Nr	Matta bak		Matta tillbehör	
1	43/611	Förgreningspunkt	BN-SB	-
2	43/615 43/610	Förgreningspunkt, S40 Förgreningspunkt, V40	SB	-
3	44/13:20	Kontaktstycke	Y	-
4	44/13:16 43/604	Kontaktstycke Förgreningspunkt, V40	Y-R	-

#### 44/20 6-poligt

Nr	Matta EMS 2000		Matta motor	
1	43/313	Förgreningspunkt	R	43/352 Förgreningspunkt R
2	4/26:32	Motorstyrssystem	GN	4/30_1:1 Tändspolar GR
3	4/26:1	Motorstyrssystem	GN	4/30_2:1 Tändspolar GN
4	43/316	Förgreningspunkt	SB	43/353 Förgreningspunkt SB
5	4/26:62	Motorstyrssystem	BL-GR	8/32:2 CVVT-ventil BL-GR
6	-	-	-	-

#### 44/21 6-poligt

Nr	Matta motorrum		Matta motor Melco 2	
1	11A/18:1	Säkringar i motorrum	R-SB	43/327 Förgreningspunkt R-SB
2	43/360	Förgreningspunkt	R	43/324 Förgreningspunkt R
3	2/30:5	Relä bränsleinsprutning/tändning	VO	43/380 Förgreningspunkt VO
4	44/6:3	Kontaktstycke	Y-SB	43/323 Förgreningspunkt Y-SB
5	11A/26:2	Säkringar i motorrum	BN	44/27:5 Kontaktstycke BN
6	2/32:5	Relä bränslespjällhus	BL-Y	4/50:12 Styrenhet bränslespjällhus BL-Y

# Kontaktstycken

## 44/22

### 44/22 12-poligt

Nr	Matta motorrum			Matta EMS 2000, Turbo, LPG		
1	2/10:2	Relä kompressor A/C	BL-SB	4/26:68	Motorstyrssystem	BL-SB
	43/348	Förgreningspunkt	R-SB			
2	2/14:2	Huvudrelä motorstyrssystem	GN	4/26:10	Motorstyrssystem	GN
3	7/53:1	Givare lufttemperatur	R-SB	4/26:48	Motorstyrssystem	R-SB
	2/50:5	Relä LPG	GN-R	43/392	Förgreningspunkt	GN-R
4	43/338	Förgreningspunkt	P-SB	43/307	Förgreningspunkt	P-SB
	2/50:2	Relä LPG	GN	43/382	Förgreningspunkt	GN
5	2/11:2	Relä el kylfläkt hastighet 1	BL-GR	4/26:38	Motorstyrssystem	BL-GR
6	2/28:2	Relä el kylfläkt hastighet 2	GN-GR	4/26:8	Motorstyrssystem	GN-GR
7	2/13:2	Relä kondensorfläkt A/C	BL-OR	-		-
8	8/24:1	EVAP-ventil	Y	4/26:4	Motorstyrssystem	Y
9	4/28:25 ABS	Styrenhet låsningsfria bromsar	GR-W	43/311 4/26:52	Förgreningspunkt Motorstyrssystem	GR-W
10	4/28:23 ABS	Styrenhet låsningsfria bromsar	Y-R	4/3:4 DSA	Styrenhet stabiliseringssystem	Y-R
				4/26:69		GR
11	4/28:24 ABS	Styrenhet låsningsfria bromsar	BL-Y	4/3:12 DSA	Styrenhet stabiliseringssystem	BL-Y
				43/391		Y-R
12	43/345	Förgreningspunkt	BL-R	4/3:3 DSA	Styrenhet stabiliseringssystem	BL-R
	-	Bi-Fuel	-	-	Bi-Fuel	-



#### 44/23 12-poligt

Nr	Matta motorrum			Matta motor Melco 2		
1	2/10:2	Relä kompressor A/C	BL-SB	4/26_A:20	Motorstyrssystem	BL-SB
2	2/14:2	Huvudrelä motorstyrssystem	P-SB	4/26_B:17	Motorstyrssystem	P-SB
3	2/32:2	Relä bränslespjällhus	BN-W	4/26_B:16	Motorstyrssystem	BN-W
4	7/65	Givare rattvinkel	BL	4/26_B:14	Motorstyrssystem	GN-Y
5	2/11:2	Relä elkylläkt hastighet 1	BL-GR	4/26_A:18	Motorstyrssystem	BL-GR
6	2/30:2	Relä bränsleinsprutning/tändning	VO	4/26_B:15	Motorstyrssystem	VO
7	2/13:2	Relä kondensorfläkt A/C	BL-OR	4/26_A:17	Motorstyrssystem	BL-OR
8	2/31:2	Relä bränslepump	W	4/26_A:21	Motorstyrssystem	W
9	43/346	Förgreningspunkt	GR	4/26_C:18	Motorstyrssystem	GR
10	7/49:1	Tryckgivare A/C	GN-SB	43/320	Förgreningspunkt	GN-SB
11	7/49:2	Tryckgivare A/C	Y-GR	4/26_B:24	Motorstyrssystem	Y-GR
12	7/49:3	Tryckgivare A/C	GN-R	43/322	Förgreningspunkt	GN-R

#### 44/24 12-poligt

Nr	Matta motorrum			Matta motor EMS 2000 LPG		
1	7/49:1	Tryckgivare A/C	GN-SB	43/312	Förgreningspunkt	GN-SB
2	7/49:2	Tryckgivare A/C	Y-GR	4/26:14	Motorstyrssystem	Y-GR
3	7/49:3	Tryckgivare A/C	VO-W	4/26:74	Motorstyrssystem	VO-W
4	43/335	Förgreningspunkt, Turbo		43/310	Förgreningspunkt	
	2/10:5	Relä kompressor A/C, Turbo	VO	8/1:1	Magnetkoppling A/C kompressor	VO
	2/10:5	Relä kompressor A/C, Bi-Fuel	BL-SB			
5	43/360	Förgreningspunkt	R	43/313	Förgreningspunkt	R
6	43/365	Förgreningspunkt	Y-R	43/314	Förgreningspunkt, Turbo	Y-R
				4/26:30	Motorstyrssystem, Bi-Fuel	
7	11A/25:2	Säkringar i motorrum, Automat	BN-GR	4/27:1	Styrenhet automatväxellåda TCM, EMS, Turbo	BN-GR
8	43/348	Förgreningspunkt	R-SB	43/315	Förgreningspunkt	R-SB
	2/10:5	Relä kompressor A/C	VO			
9	7/79:3	Laddtryckgivare 2	BN	4/26:72	Motorstyrssystem, EMS, Turbo	BN
10	-		-	-		-
11	2/34:5	Relä vakuumpump automatväxel-låda	R-W	6/54:1	Vakuumpump automatväxellåda	R-W
	43/386	Förgreningspunkt, Bi-Fuel		4/75_J1:2	Styrenhet LPG	
12	2/34:1	Relä vakuumpump automatväxel-låda	Y	7/67:2	Tryckvakt vakuumpump automat-växellåda	Y
	43/387	Förgreningspunkt, Bi-Fuel		43/383	Förgreningspunkt, Bi-Fuel	

# Kontaktstycken

## 44/25 - 44/27

### 44/25 4-poligt

Nr	Matta motorrum			Matta motor diesel		
1	11A/17:1	Säkringar i motorrum	BL	9/10:B	Förvärmare bränsle	BL
2	43/362	Förgreningspunkt	R	43/333	Förgreningspunkt	R
3	-		-	-		-
4	-		-	-		-

### 44/26 12-poligt

Nr	Matta motorrum			Matta motor diesel		
1	2/10:2	Relä kompressor A/C	BL-SB	4/26_1:F4	Motorstyrssystem	BL-SB
2	2/14:2	Huvudrelä motorstyrssystem	GN-Y	4/26_2:D4	Motorstyrssystem	GN-Y
3	43/357	Förgreningspunkt	R-SB	43/332	Förgreningspunkt	R-SB
4	2/10:5	Relä kompressor A/C	VO	8/1:1	Magnetkoppling A/C kompressor	VO
5	2/11:2	Relä elkylfläkt hastighet 1	BL-GR	4/26_3:A2	Motorstyrssystem	BL-GR
6	2/28:2	Relä elkylfläkt hastighet 2	GN-GR	4/26_3:B4	Motorstyrssystem	GN-GR
7	-		-	-		-
8	-		-	-		-
9	-		-	-		-
10	7/49:1	Tryckgivare A/C	GN-SB	4/26_2:F1	Motorstyrssystem	GN-SB
11	7/49:2	Tryckgivare A/C	Y-GR	4/26_2:G4	Motorstyrssystem	Y-GR
12	7/49:3	Tryckgivare A/C	GN-R	4/26_2:A3	Motorstyrssystem	GN-R

### 44/27 6-poligt

Nr	Matta melco 2			Matta generator, startmotor och batteri		
1	4/26_A:8	Motorstyrssystem	P	6/7:4	Generator	P
2	44/1:13	Kontaktstycke	Y-W	7/7:1	Givare oljetryck	Y-W
3	43/323	Förgreningspunkt	Y-SB	6/6	Startmotor, relä	Y-SB
4	4/26_B:12	Motorstyrssystem	BL-R	6/7:1	Generator	BL-R
5	44/21:5	Kontaktstycke	BN	6/7:3	Generator	BN
6	44/1:20	Kontaktstycke	W	6/7:2	Generator	W

#### 44/28 6-poligt

Nr	Matta melco 2			Matta EGR		
1	4/26_A:32	Motorstyrssystem	GR	6/51:1	EGR-stegmotor	GR
2	43/327	Förgreningspunkt	R-SB	6/51:2	EGR-stegmotor	R-SB
3	4/26_A:34	Motorstyrssystem	BL	6/51:3	EGR-stegmotor	BL
4	4/26_A:5	Motorstyrssystem	W-SB	6/51:4	EGR-stegmotor	W-SB
5	43/327	Förgreningspunkt	R-SB	6/51:5	EGR-stegmotor	R-SB
6	4/26_A:6	Motorstyrssystem	GN-W	6/51:6	EGR-stegmotor	GN-W

#### 44/31 10-poligt

Nr	Matta motorrum			Matta instrumentbräda		
1	43/346	Förgreningspunkt	GR	3/19:13	Reglage strålkastarinställning	GR
2	43/343	Förgreningspunkt	P	3/19:14	Reglage strålkastarinställning	P
3	43/337	Förgreningspunkt	BL-SB	3/19:6	Reglage strålkastarinställning	BL-SB
4	-		-	-		-
5	-		-	-		-
6	7/3:B	Givare yttertemperatur färddator	Y-SB	5/1:A12	Kombinationsinstrument	Y-SB
7	7/3:A	Givare yttertemperatur färddator	P-SB	5/1:A19	Kombinationsinstrument	P-SB
8	7/10:1	Givare spolärvätskenivå	Y-GR	5/1:A1	Kombinationsinstrument	Y-GR
9	4/28:13 ABS	Styrenhet låsningsfria bromsar	GN-Y	5/1:A2	Kombinationsinstrument	GN-Y
10	-		-	-		-

#### 44/32 6-poligt

Nr	Matta bak S40			Matta bagagerum		
1	43/601	Förgreningspunkt	BL-R	43/620	Förgreningspunkt	BL-R
2	43/615	Förgreningspunkt	SB	43/619	Förgreningspunkt	BN
3	43/609 44/13:18	Förgreningspunkt, EU/OS Kontaktstycke	GN-GR	6/32:1	Centrallås baklucka	GN-GR
4	43/608 44/13:17	Förgreningspunkt, EU/OS Kontaktstycke	GR-W	6/32:2	Centrallås baklucka	GR-W
5	43/612	Förgreningspunkt	BL-BN	3/22 rum	Kontakt belysning/larm bagage- rum	BL-BN
6	-		-	-		-

## Kontaktstycken

### 44/33 - 44/37

#### 44/33 2-poligt

Nr	Matta bak V40			Matta baklucka		
1	44/13:1	Kontaktstycke	GR-R	9/2	Eluppvärmd bakruta	GR-R
2	31/12	Stomanslutning	SB	43/618	Förgreningspunkt	SB

#### 44/34 10-poligt

Nr	Matta bak V40			Matta bagagelucka		
1	43/611	Förgreningspunkt	BN-SB	10/17:1	Extra bromsljus	BN-SB
2	-		-	7/54:1	Glaskrossensor	GR
3	43/609 44/13:18	Förgreningspunkt, EU/OS Kontaktstycke	GN-GR	6/32:1	Centrallås baklucka	GN-GR
4	43/608 44/13:17	Förgreningspunkt, EU/OS Kontaktstycke	GR-W	6/32:2	Centrallås baklucka	GR-W
5	43/612	Förgreningspunkt	BL-BN	3/22 rum	Kontakt belysning/larm bagage-	BL-BN
6	43/601	Förgreningspunkt	BL-R	10/34:3	Lamphus baklucka	P
7	44/13:12	Kontaktstycke	BL	10/34:1	Lamphus baklucka	BL
8	44/13:19	Kontaktstycke	VO-W	10/34:4	Lamphus baklucka	VO-W
9	44/13:10	Kontaktstycke	BL-R	6/11:3	Motor bakrutetorkare	BL-R
10	44/13:11	Kontaktstycke	BL-W	6/11:2	Motor bakrutetorkare	BL-W

#### 44/36 1-poligt

Nr	Matta motorrum			Matta batteri		
1	44/6:3	Kontaktstycke	Y-SB	6/6	Startmotor, relä	Y-SB

#### 44/37 4-poligt

Nr	Matta kupé			Matta krockkudde passagerarsida		
1	4/4:33 SRS	Styrenhet krocksäkerhetssystem	GN	8/4_1:1 gerarenhet	Krocksäkerhetssystem SRS passa-	GN
2	4/4:34 SRS	Styrenhet krocksäkerhetssystem	W	8/4_1:2 gerarenhet	Krocksäkerhetssystem SRS passa-	W
3	4/4:49 SRS	Styrenhet krocksäkerhetssystem	VO	8/4_2:1 gerarenhet	Krocksäkerhetssystem SRS passa-	VO
4	4/4:50 SRS	Styrenhet krocksäkerhetssystem	VO-W	8/4_2:2 gerarenhet	Krocksäkerhetssystem SRS passa-	VO-W

#### 44/38 8-poligt

Nr	Matta melco 2			Matta insprutningsventiler		
1	4/33:11	Styrenhet bränslesystem	BL-W	8/7:2	Insprutningsventiler	BL-W
2	4/33:19	Styrenhet bränslesystem	BL-SB	8/7:1	Insprutningsventiler	BL-SB
3	4/33:10	Styrenhet bränslesystem	R-W	8/6:2	Insprutningsventiler	R-W
4	4/33:18	Styrenhet bränslesystem	R-SB	8/6:1	Insprutningsventiler	R-SB
5	4/33:13	Styrenhet bränslesystem	GR-R	8/9:2	Insprutningsventiler	GR-R
6	4/33:21	Styrenhet bränslesystem	Y-R	8/9:1	Insprutningsventiler	Y-R
7	4/33:12	Styrenhet bränslesystem	BL-GR	8/8:2	Insprutningsventiler	BL-GR
8	4/33:20	Styrenhet bränslesystem	BL-Y	8/8:1	Insprutningsventiler	BL-Y

#### 44/39 6-poligt

Nr	Matta kupé			Matta motor Bi-Fuel		
1	3/63:4	Omkopplare gas-/bensindrift	OR	4/75_J1:6	Styrenhet LPG	OR
2	44/15:8	Kontaktstycke	GN-R	43/392	Förgreningspunkt	GN-R
3	15/7:E6	Fördelningsskena	R	4/75_J1:31	Styrenhet LPG	R
4	5/1:12	Kombinationsinstrument	BL-W	4/75_J1:4	Styrenhet LPG	BL-W
5	5/1:22	Kombinationsinstrument	GR	4/75_J1:29	Styrenhet LPG	GR
6	-		-	-		-

#### 44/40 2-poligt

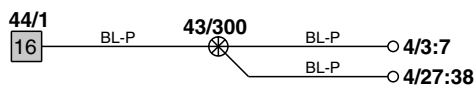
Nr	Matta kupé			Matta konstantfarthållare		
1	43/411	Förgreningspunkt	BL-R	3/14:1 hållare	Kontakt bromspedal konstantfart-	BL-R
2	4/5:3	Styrenhet konstantfarthållare	BL-Y	3/14:2 hållare, Auto 3/15:2 Kontakt kopplingspedal konstant-	farthållare	BL-Y

#### 44/41 3-poligt

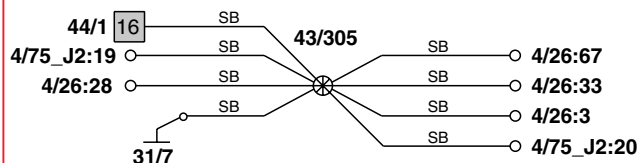
Nr	Matta kupé			Matta bak		
1	44/7:7	Kontaktstycke	R	16/20:11	Ljudförstärkare	R
2	43/623	Förgreningspunkt	BN-W	16/20:12	Ljudförstärkare	BN-W
3	31/2:2	Stomanslutning	SB	16/20:10	Ljudförstärkare	SB

# Förgreningspunkter 43/300 - 43/308

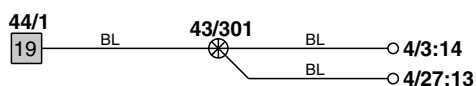
**43/300  
EMS 2000  
AUTO**



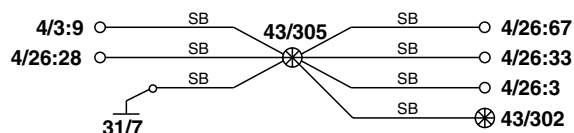
**43/305  
EMS 2000 LPG**



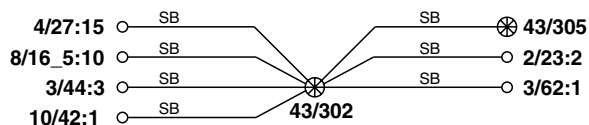
**43/301  
EMS 2000**



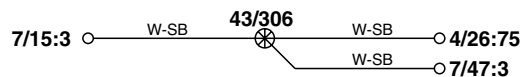
**43/305  
EMS 2000**



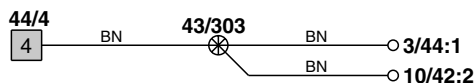
**43/302  
EMS 2000**



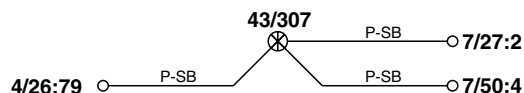
**43/306  
EMS 2000**



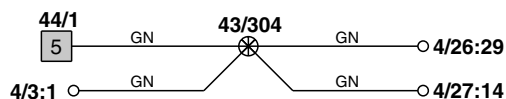
**43/303  
EMS 2000  
AUTO**



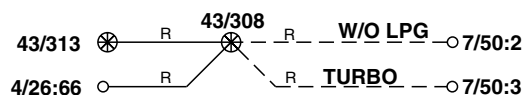
**43/307  
EMS 2000**



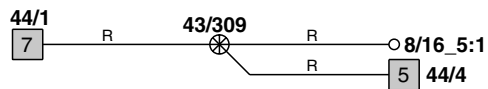
**43/304  
EMS 2000  
AUTO**



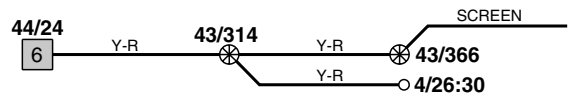
**43/308  
EMS 2000**



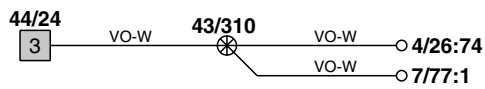
43/309  
EMS 2000  
AUTO



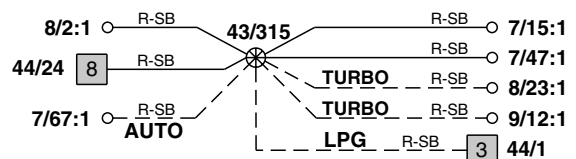
43/314  
EMS 2000



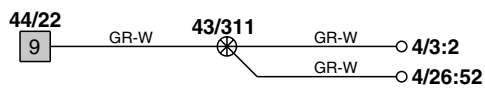
43/310  
EMS 2000 TURBO



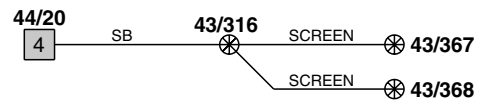
43/315  
EMS 2000



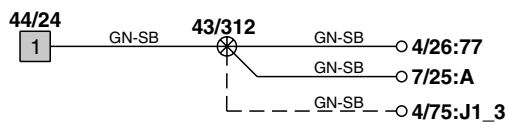
43/311  
EMS 2000



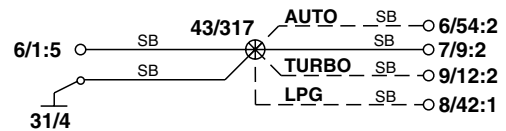
43/316  
EMS 2000



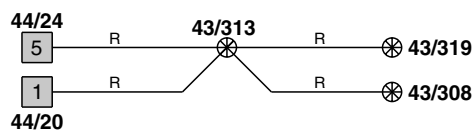
43/312  
EMS 2000



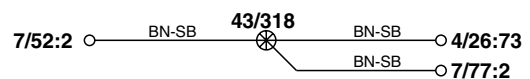
43/317  
EMS 2000



43/313  
EMS 2000



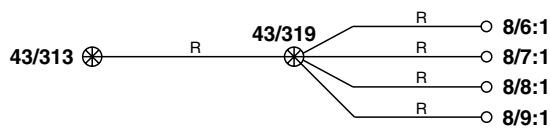
43/318  
EMS 2000 TURBO



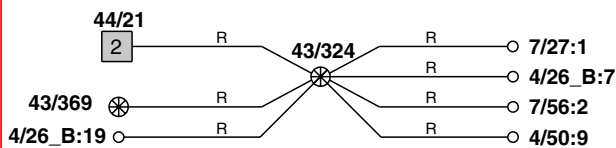
# Förgreningspunkter

## 43/319 - 43/328

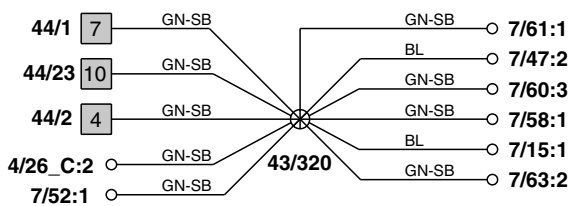
**43/319**  
**EMS 2000**



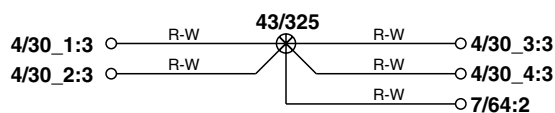
**43/324**  
**MELCO 2**



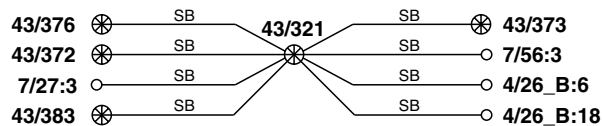
**43/320**  
**MELCO 2**



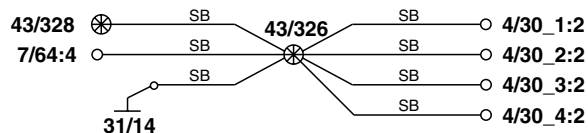
**43/325**  
**MELCO 2**



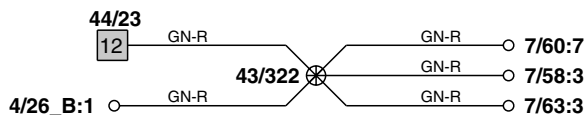
**43/321**  
**MELCO 2**



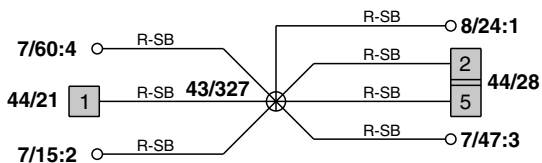
**43/326**  
**MELCO 2**



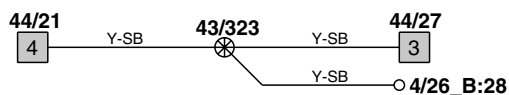
**43/322**  
**MELCO 2**



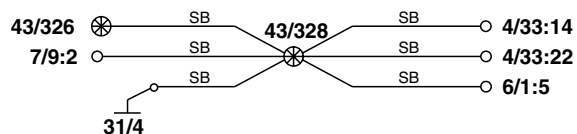
**43/327**  
**MELCO 2**



**43/323**  
**MELCO 2**

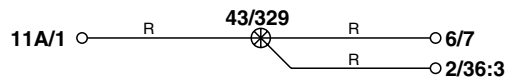


**43/328**  
**MELCO 2**

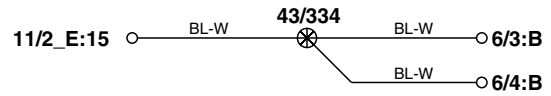




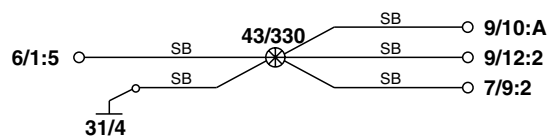
**43/329  
DIESEL**



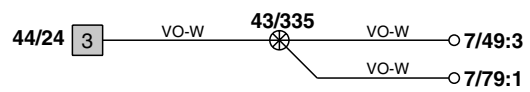
**43/334**



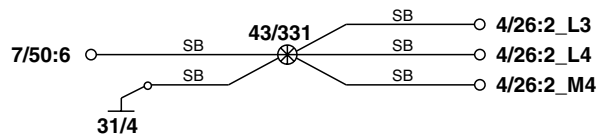
**43/330  
DIESEL**



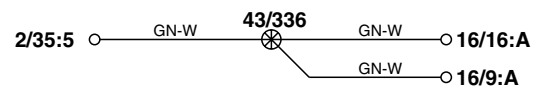
**43/335  
TURBO**



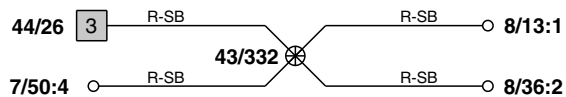
**43/331  
DIESEL**



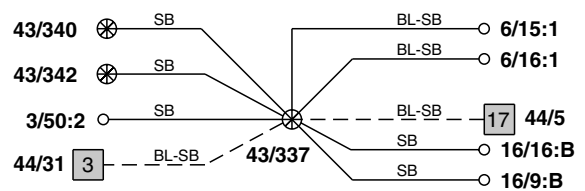
**43/336**



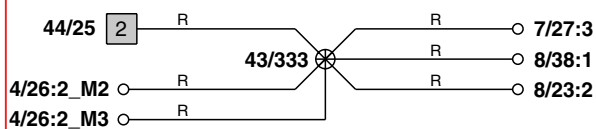
**43/332  
DIESEL**



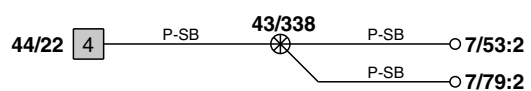
**43/337**



**43/333  
DIESEL**

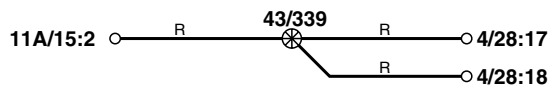


**43/338  
TURBO**

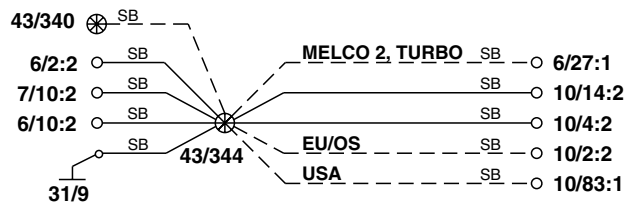


# Förgreningspunkter 43/339 - 43/348

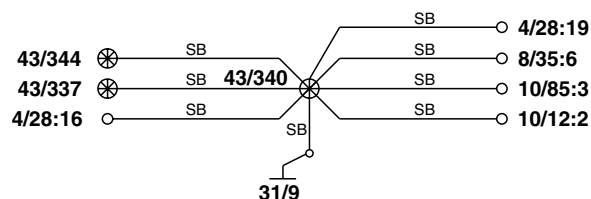
43/339



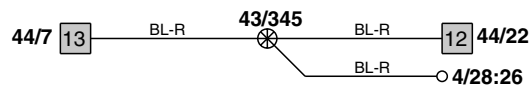
43/344



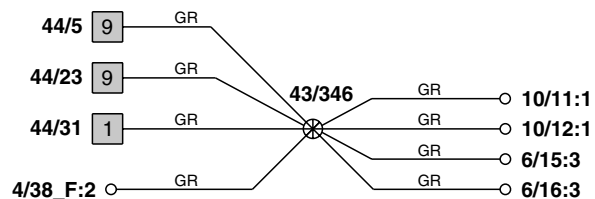
43/340



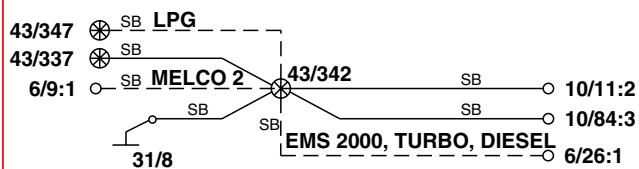
43/345



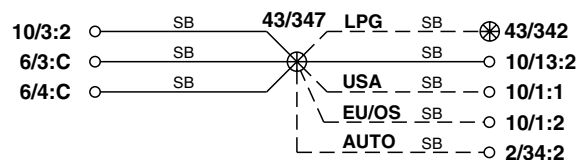
43/346



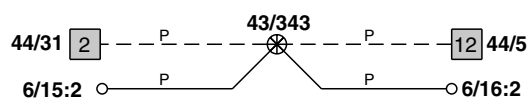
43/342



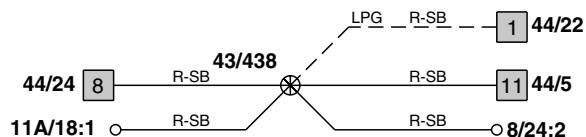
43/347




43/343



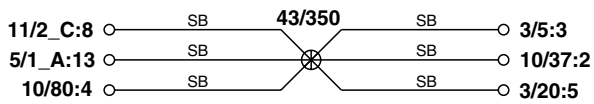
43/348  
EMS 2000 TURBO




43/354




43/350



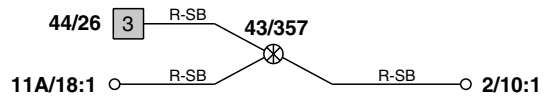
43/355



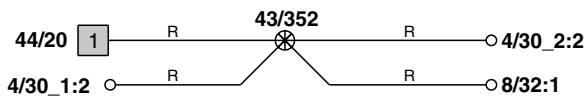
43/351



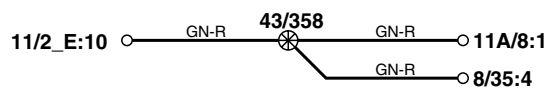
43/357  
DIESEL



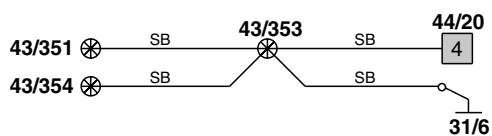
43/352



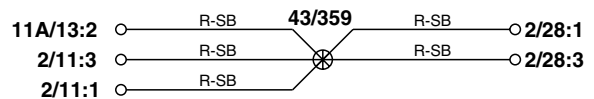
43/358



43/353



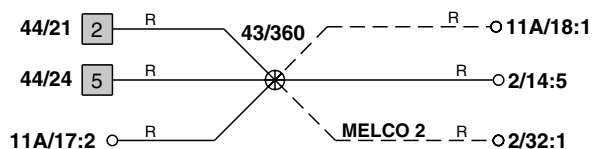
43/359



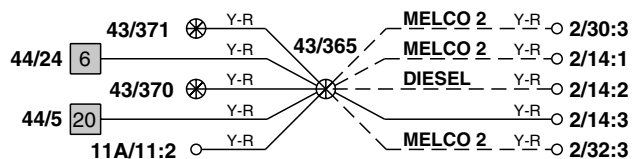
# Förgreningspunkter

## 43/360 - 43/369

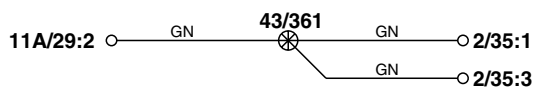
**43/360**  
EMS 2000  
TURBO  
MELCO 2




**43/365**



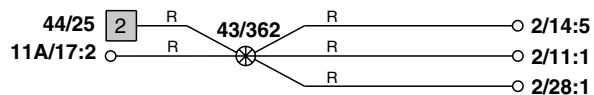
**43/361**




**43/366**  
EMS 2000



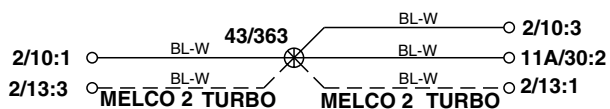
**43/362**  
DIESEL




**43/367**  
EMS 2000



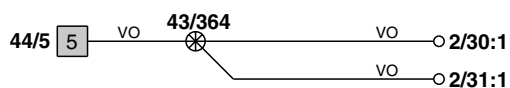
**43/363**  
EMS 2000  
TURBO  
MELCO 2



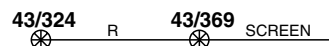
**43/368**  
EMS 2000



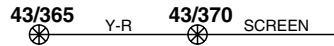
**43/364**  
MELCO 2



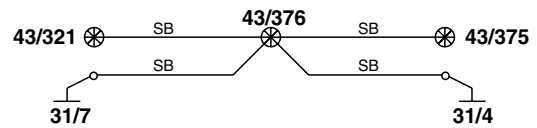
**43/369**  
MELCO 2



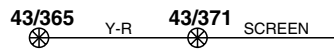
43/370  
MELCO 2



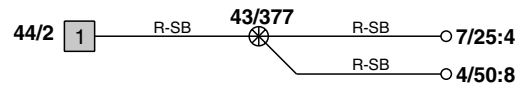
43/376  
MELCO 2




43/371  
EMS 2000  
TURBO



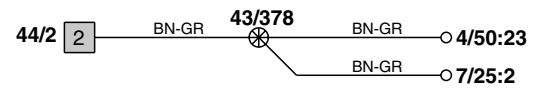
43/377  
MELCO 2



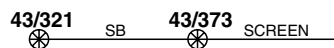
43/372  
MELCO 2



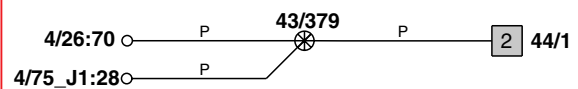
43/378  
MELCO 2



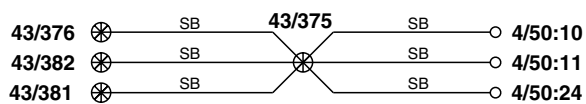
43/373  
MELCO 2



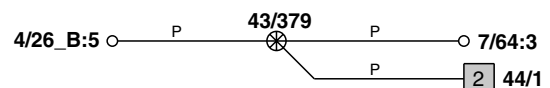
43/379  
EMS 2000 LPG



43/375  
MELCO 2

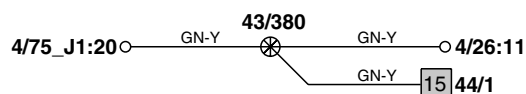


43/379  
MELCO 2

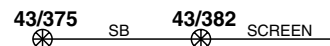


# Förgreningspunkter 43/380 - 43/384

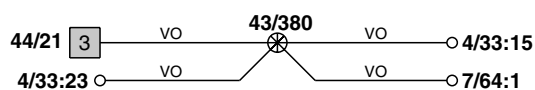
**43/380  
EMS 2000 LPG**



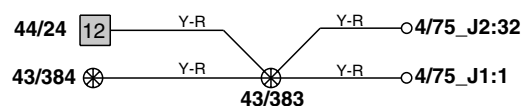
**43/382  
MELCO 2**



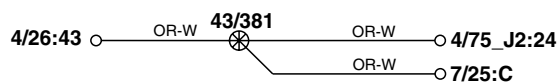
**43/380  
MELCO 2**



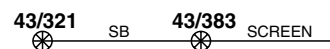
**43/383  
EMS 2000 LPG**




**43/381  
EMS 2000 LPG**




**43/383  
MELCO 2**



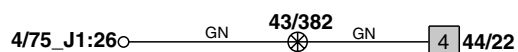
**43/381  
MELCO 2**




**43/384  
EMS 2000 LPG**



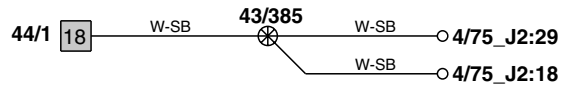
**43/382  
EMS 2000 LPG**




**43/384  
MELCO 2**



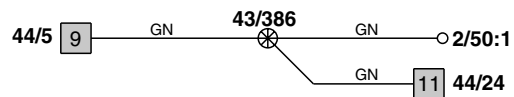
**43/385**  
**EMS 2000 LPG**




**43/390**  
**EMS 2000 LPG**



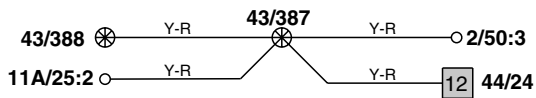
**43/386**  
**EMS 2000 LPG**



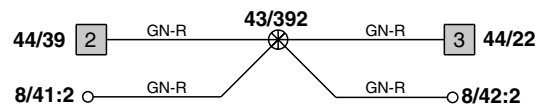
**43/391**  
**EMS 2000 LPG**



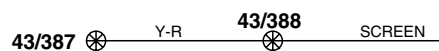
**43/387**  
**EMS 2000 LPG**



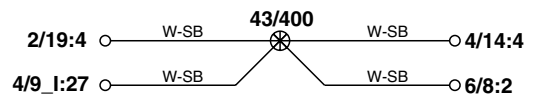
**43/392**  
**EMS 2000 LPG**



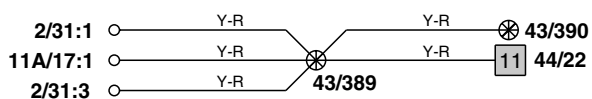
**43/388**  
**EMS 2000 LPG**



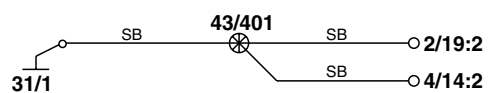
**43/400**



**43/389**  
**EMS 2000 LPG**

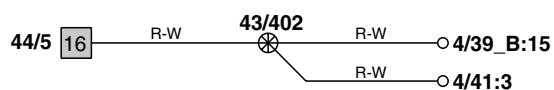


**43/401**

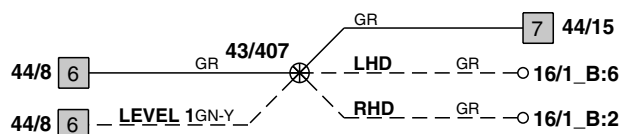


# Förgreningspunkter 43/402 - 43/411

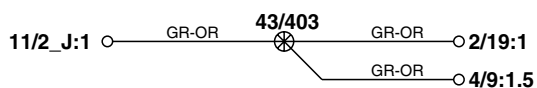
43/402



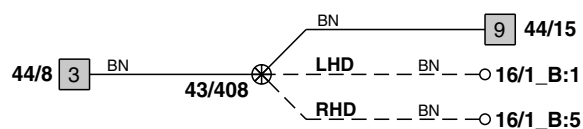
43/407



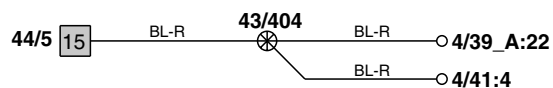
43/403



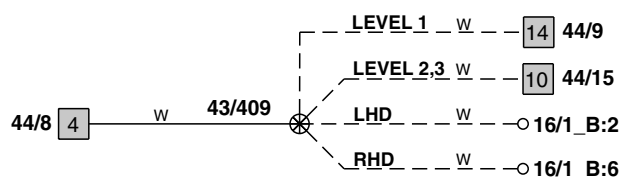
43/408



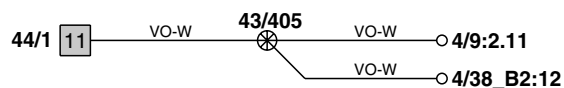
43/404



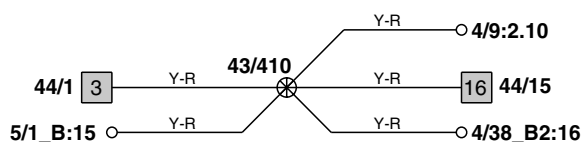
43/409



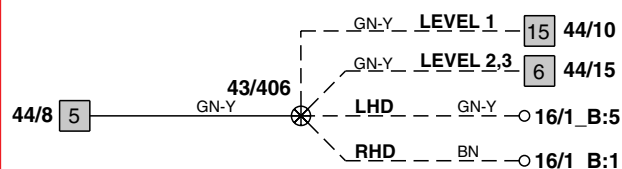
43/405



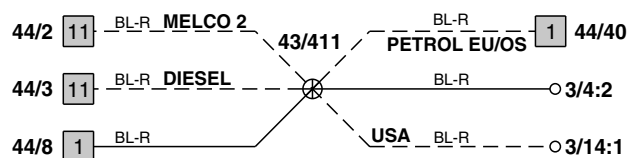
43/410



43/406

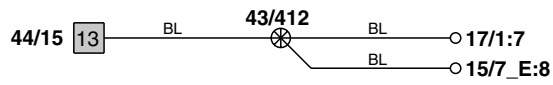


43/411

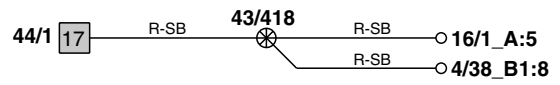




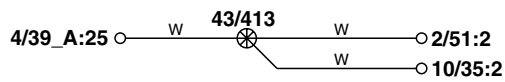
43/412  
XENON



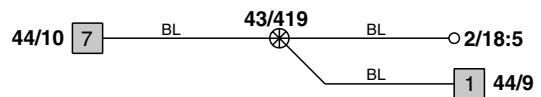
43/418



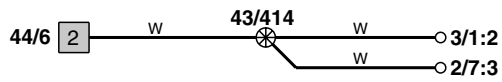
43/413



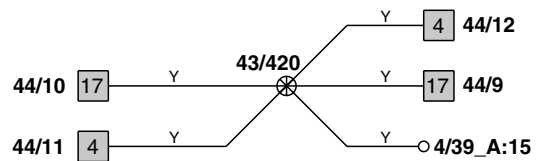
43/419



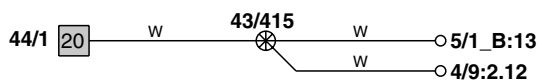
43/414



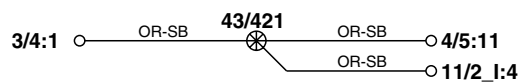
43/420  
EU/OS



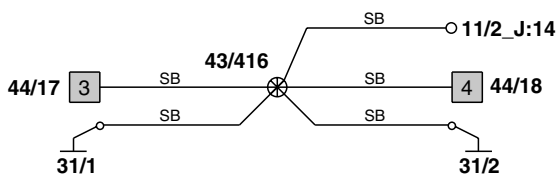
43/415



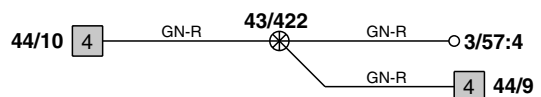
43/421



43/416

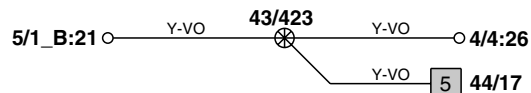


43/422  
RHD

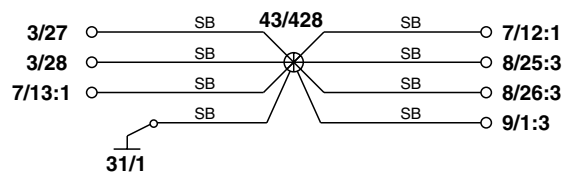


# Förgreningspunkter 43/423 - 43/432

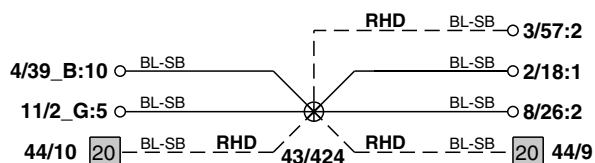
## 43/423 AUS



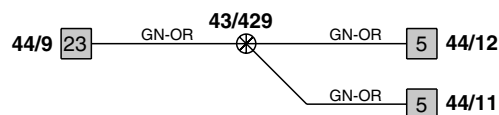
## 43/428



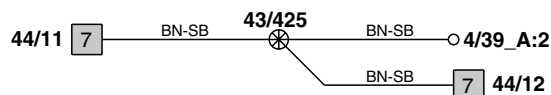
## 43/424



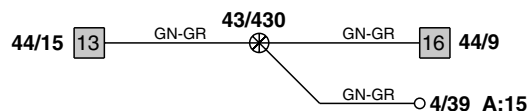
## 43/429



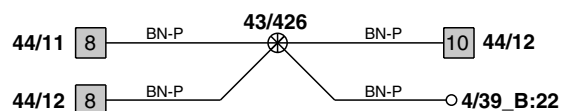
## 43/425 EU/OS



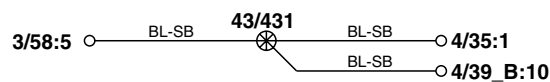
## 43/430 USA



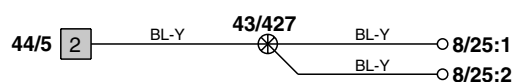
## 43/426 EU/OS



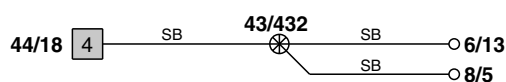
## 43/431 USA



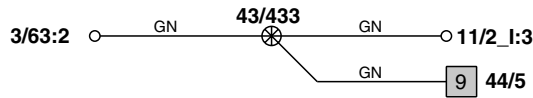
## 43/427



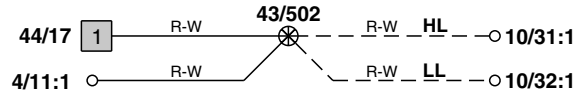
## 43/432



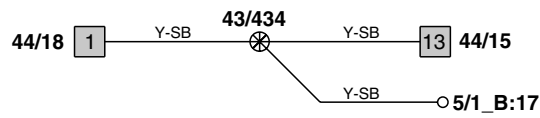
**43/433**  
**EMS 2000 LPG**



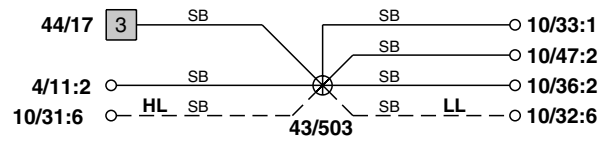
**43/502**  
**SUN ROOF**



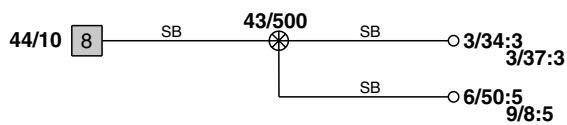
**43/434**  
**EMS 2000 LPG**



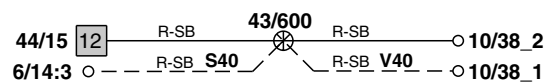
**43/503**



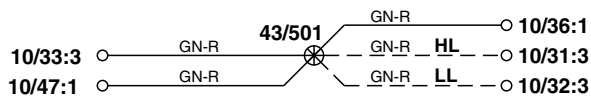
**43/500**



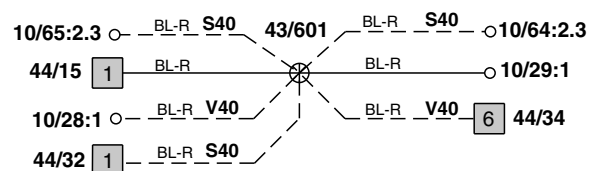
**43/600**



**43/501**

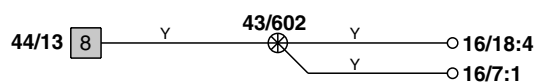


**43/601**

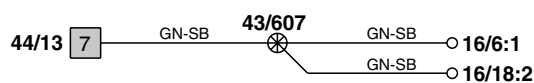


# Förgreningspunkter 43/602 - 43/611

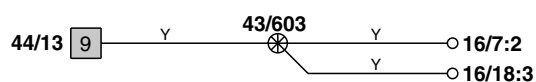
**43/602  
V40**



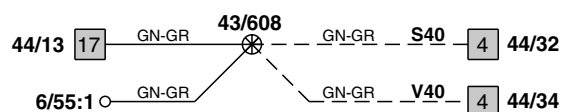
**43/607  
V40**



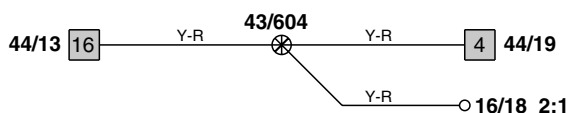
**43/603  
V40**



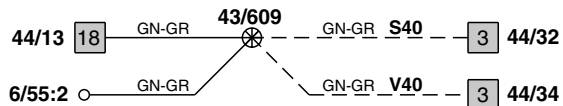
**43/608  
EU/OS**



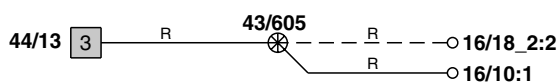
**43/604  
V40**



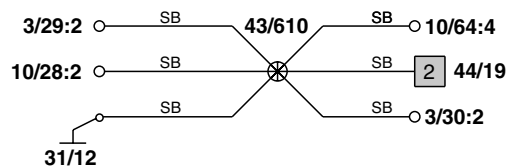
**43/609**



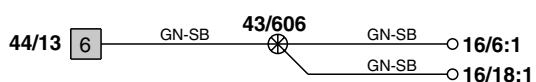
**43/605  
V40**



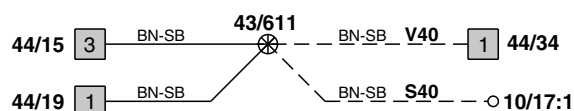
**43/610  
V40**



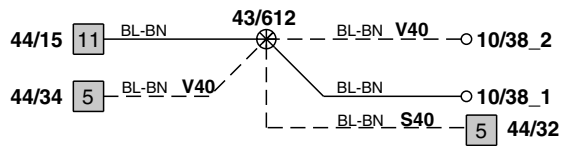
**43/606  
V40**



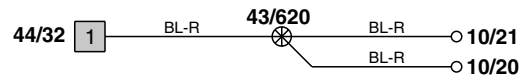
**43/611**



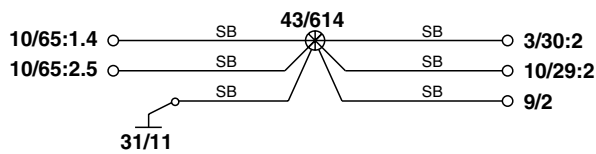
43/612



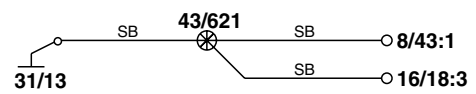
43/620  
S40



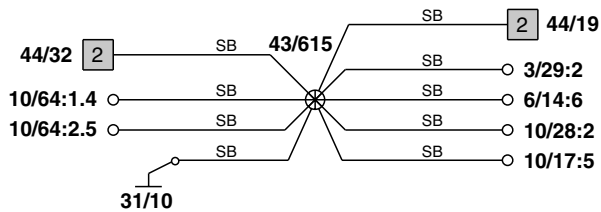
43/614  
S40



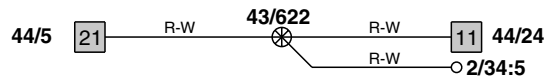
43/621



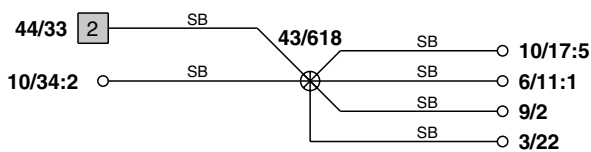
43/615  
S40



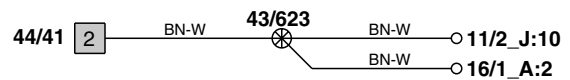
43/622



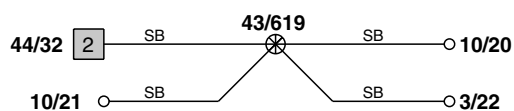
43/618  
V40



43/623

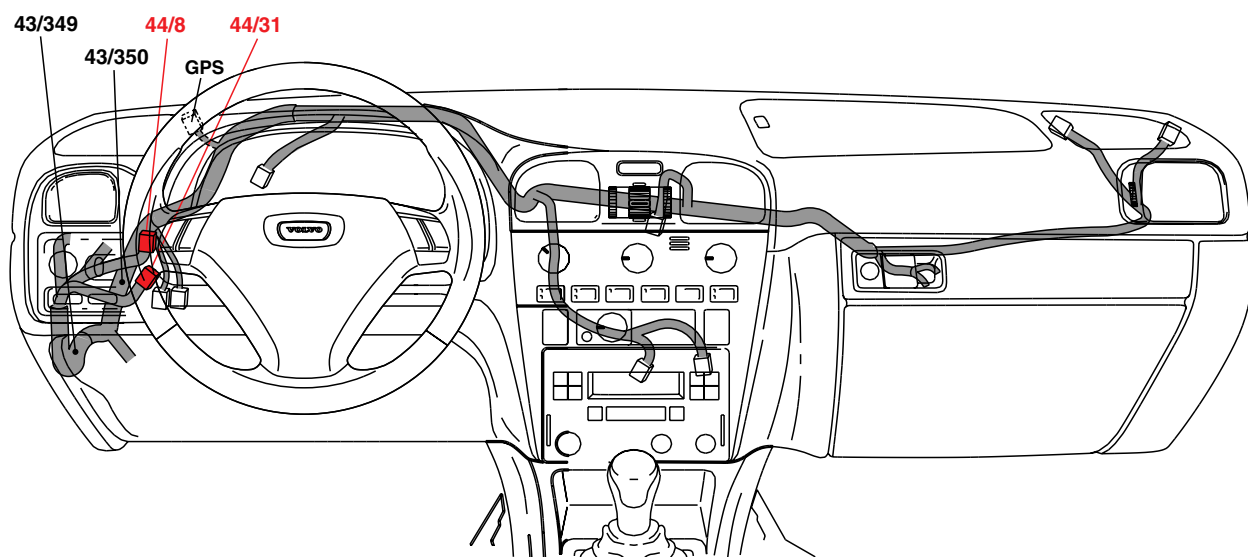
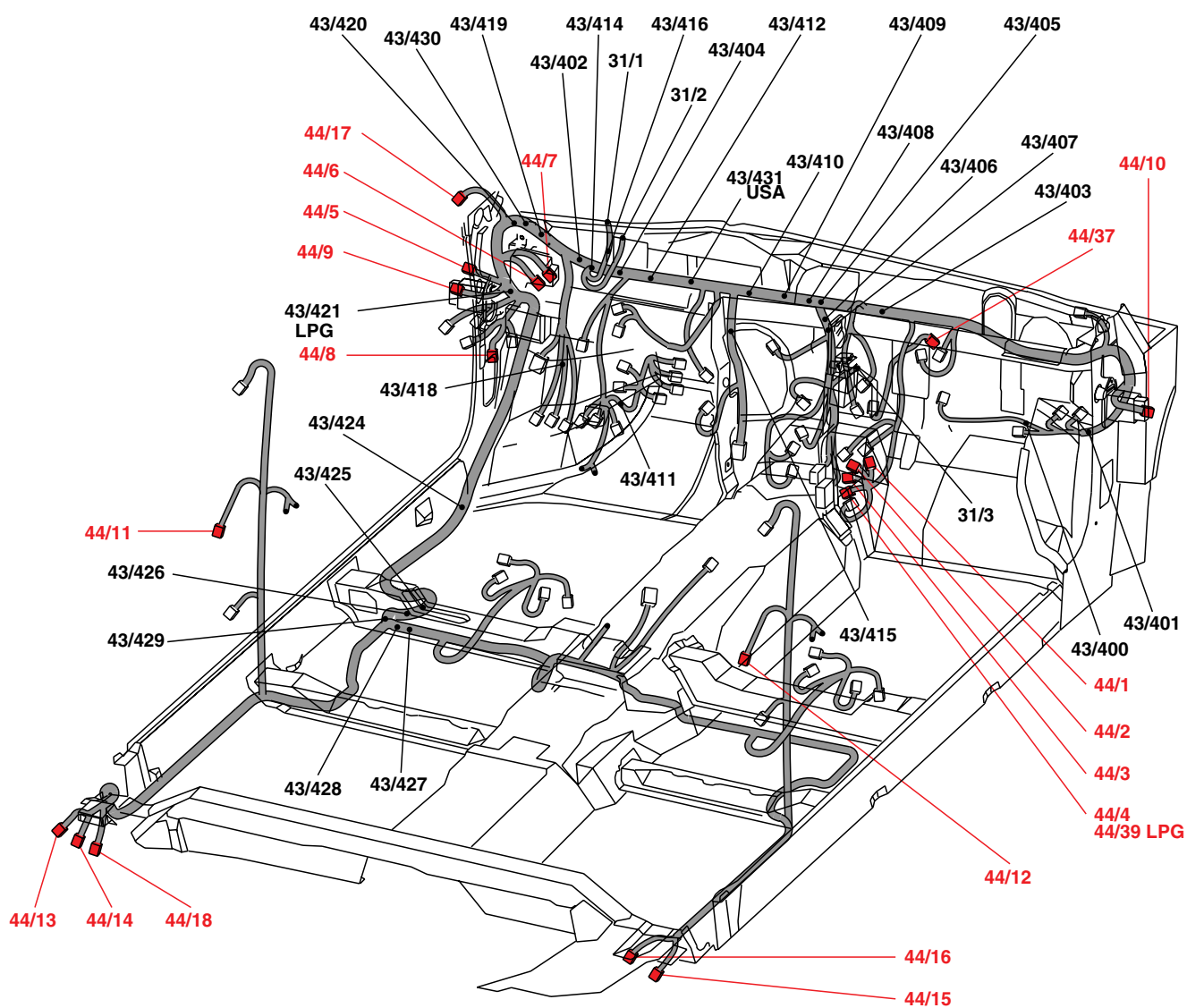


43/619  
S40



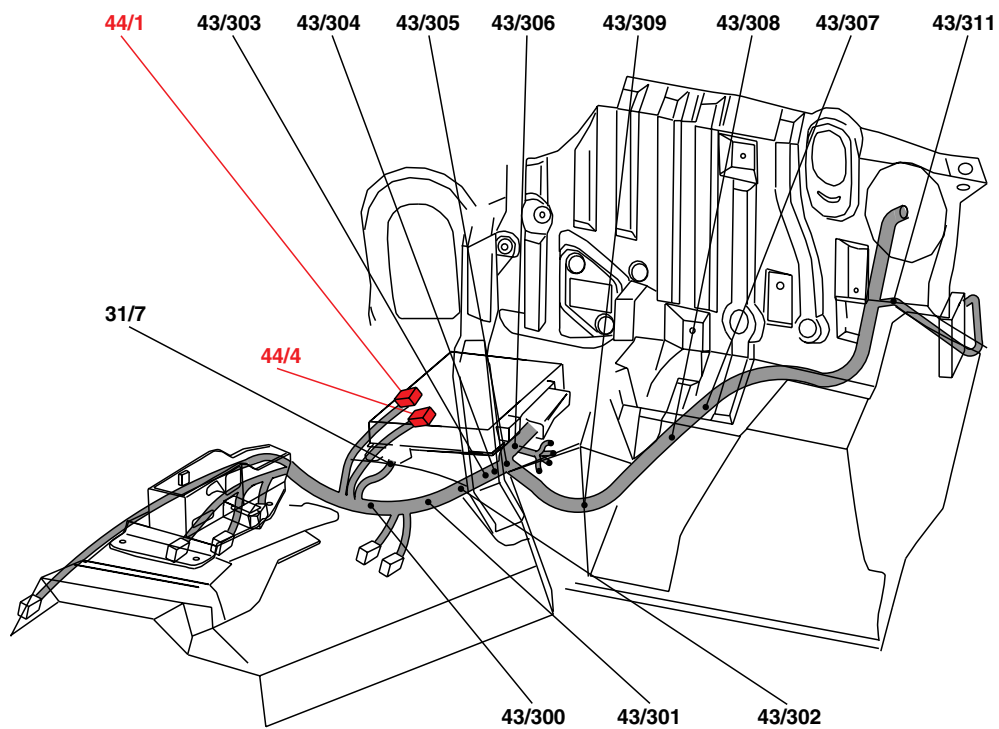
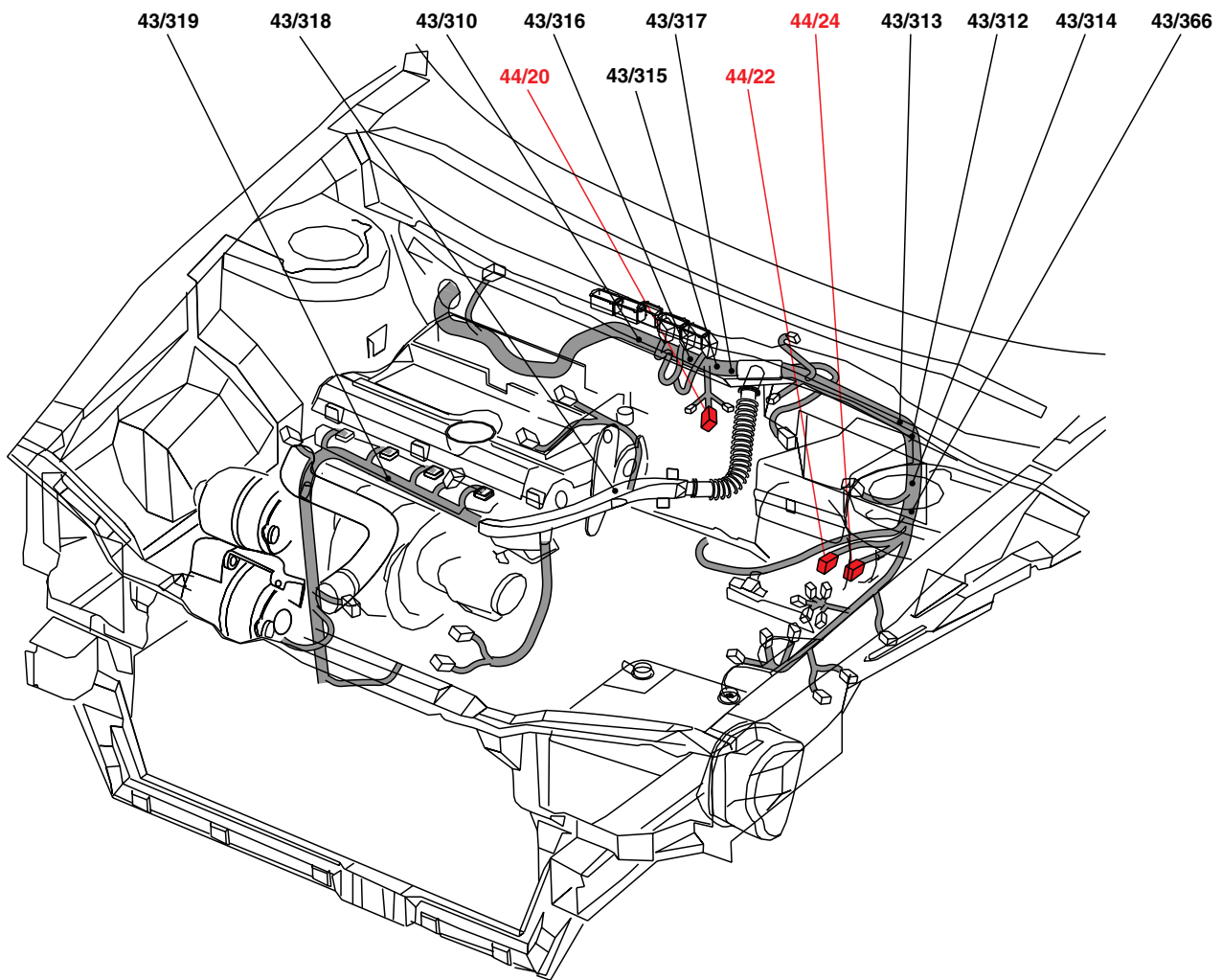
# Ledningsmattornas dragning i bilen

## Matta kupé och instrumentbräda



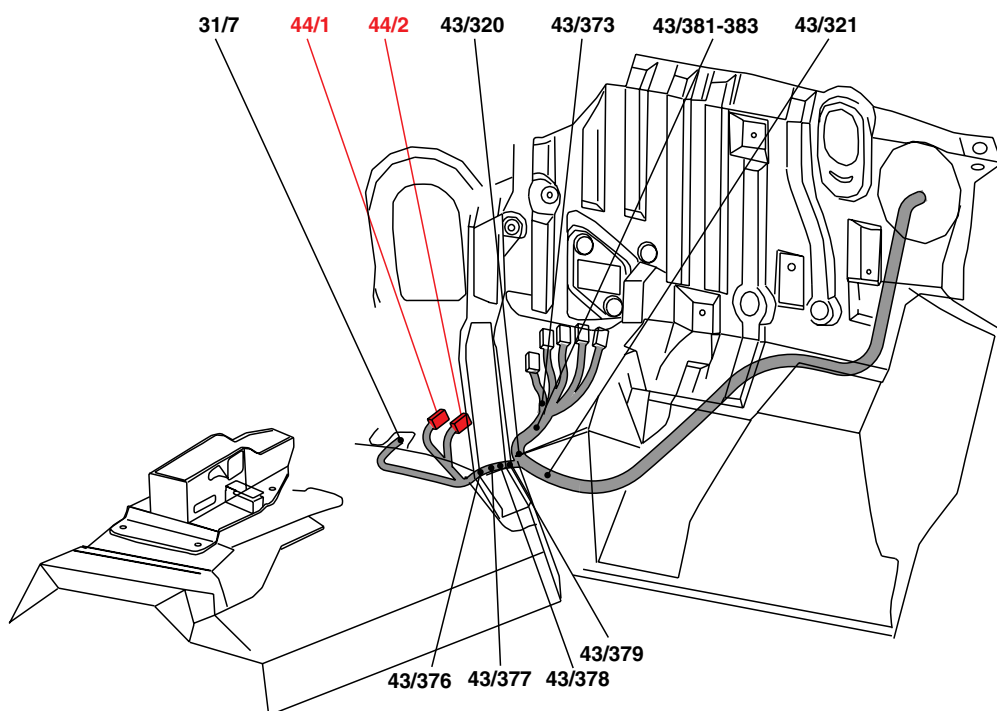
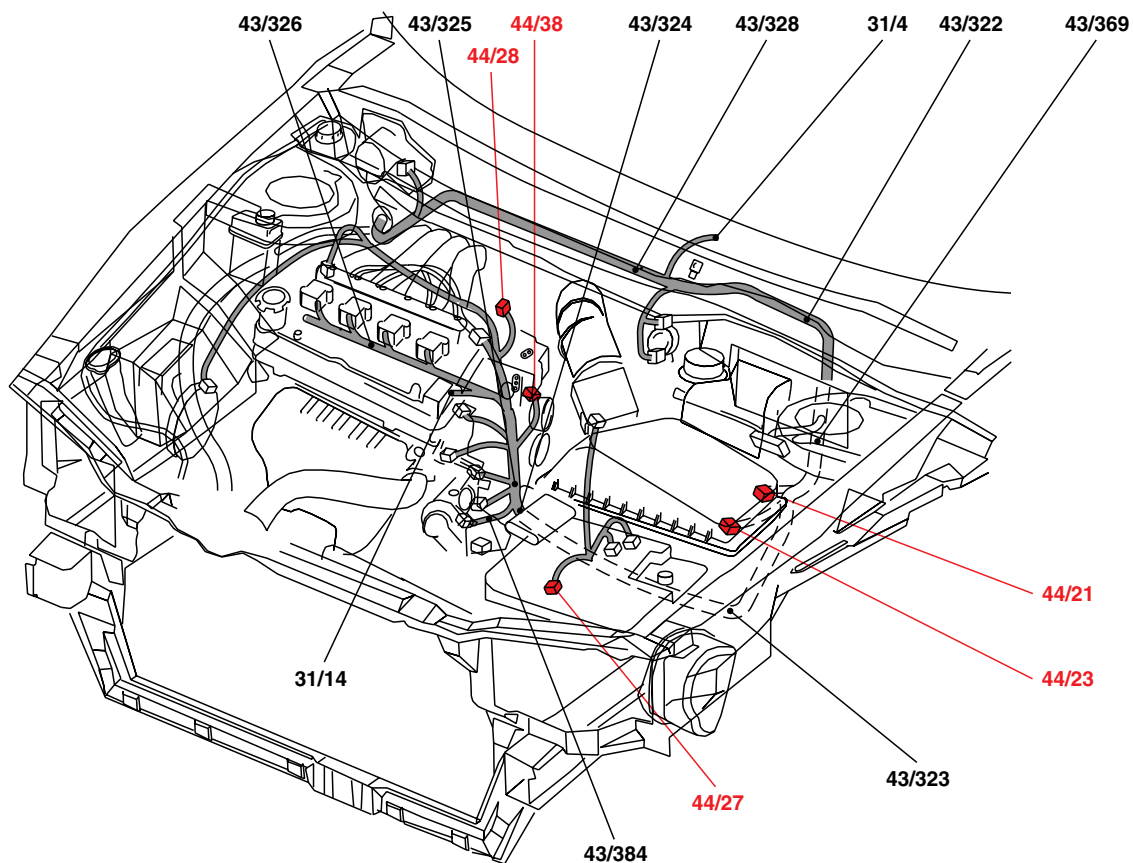
# Matta motor EMS 2000

## Matta kupé

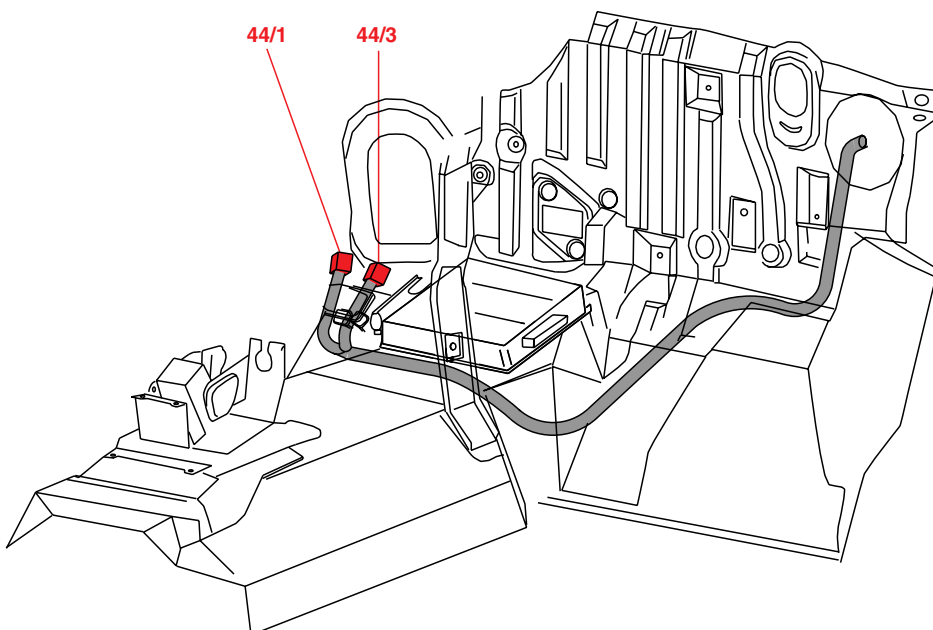
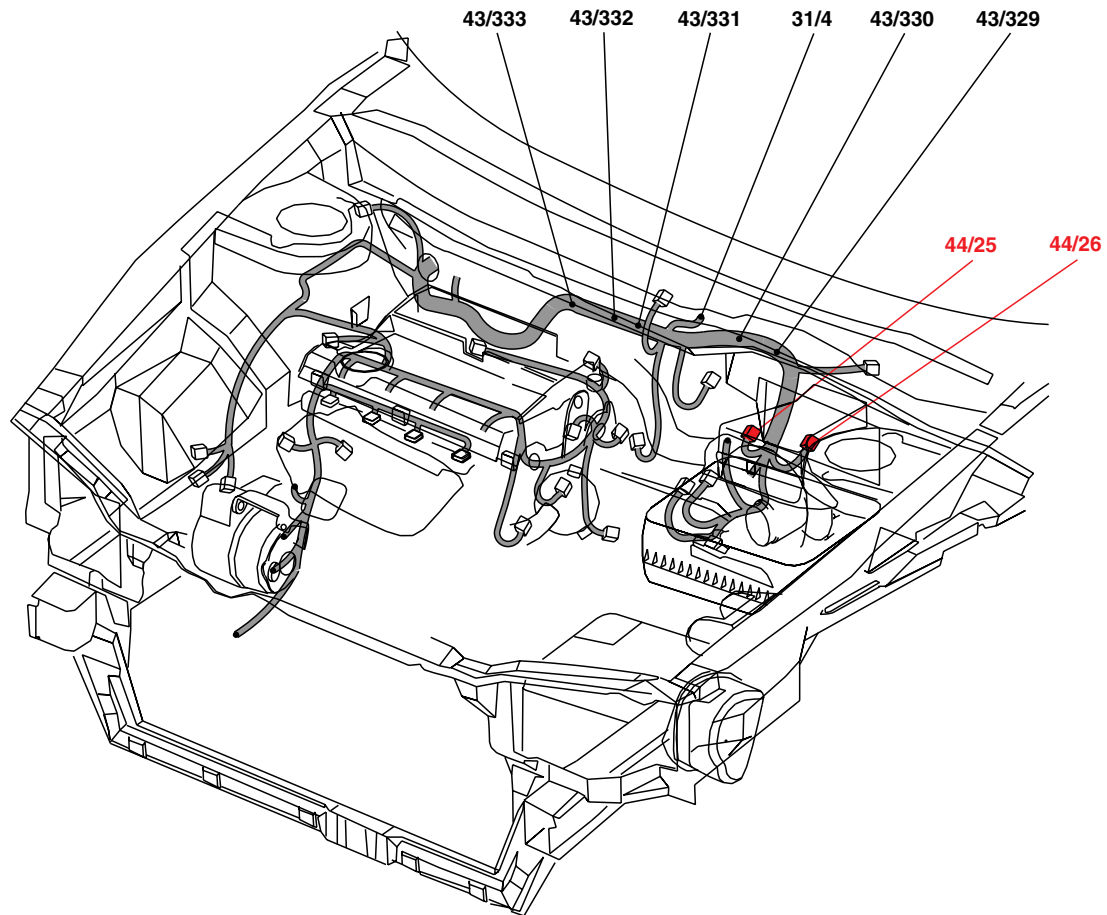


# Matta motor Melco 2

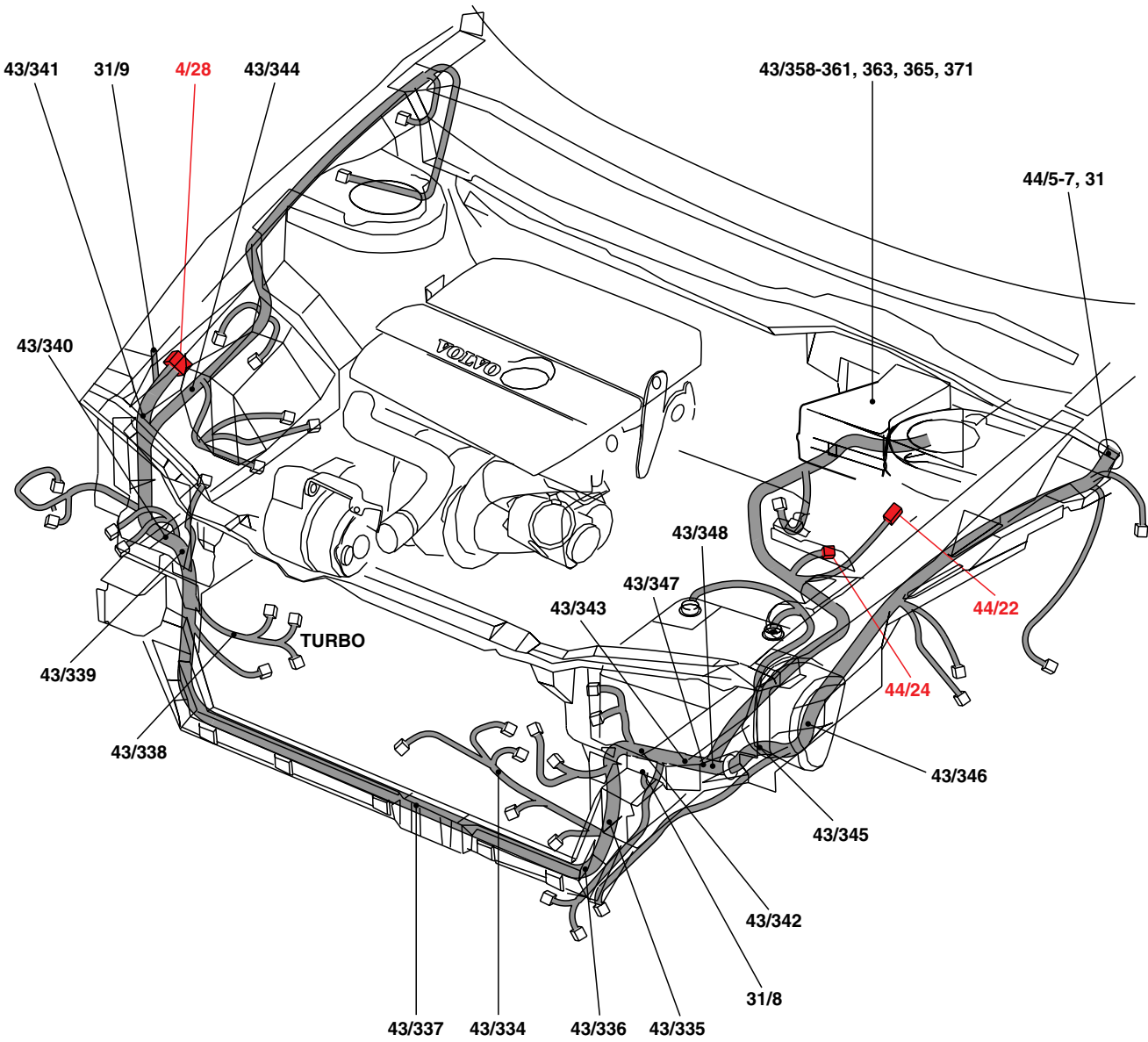
## Matta Kupé

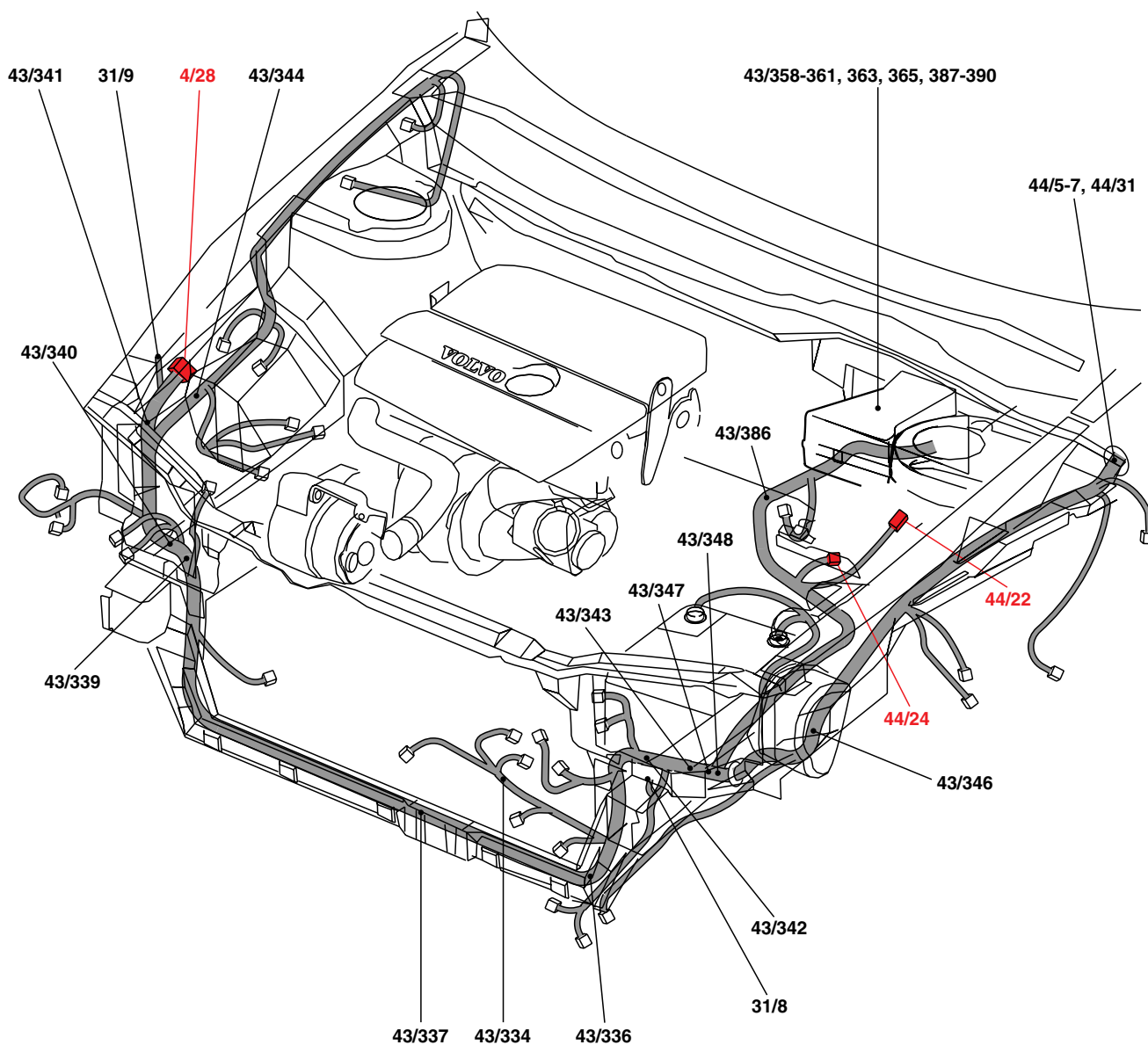




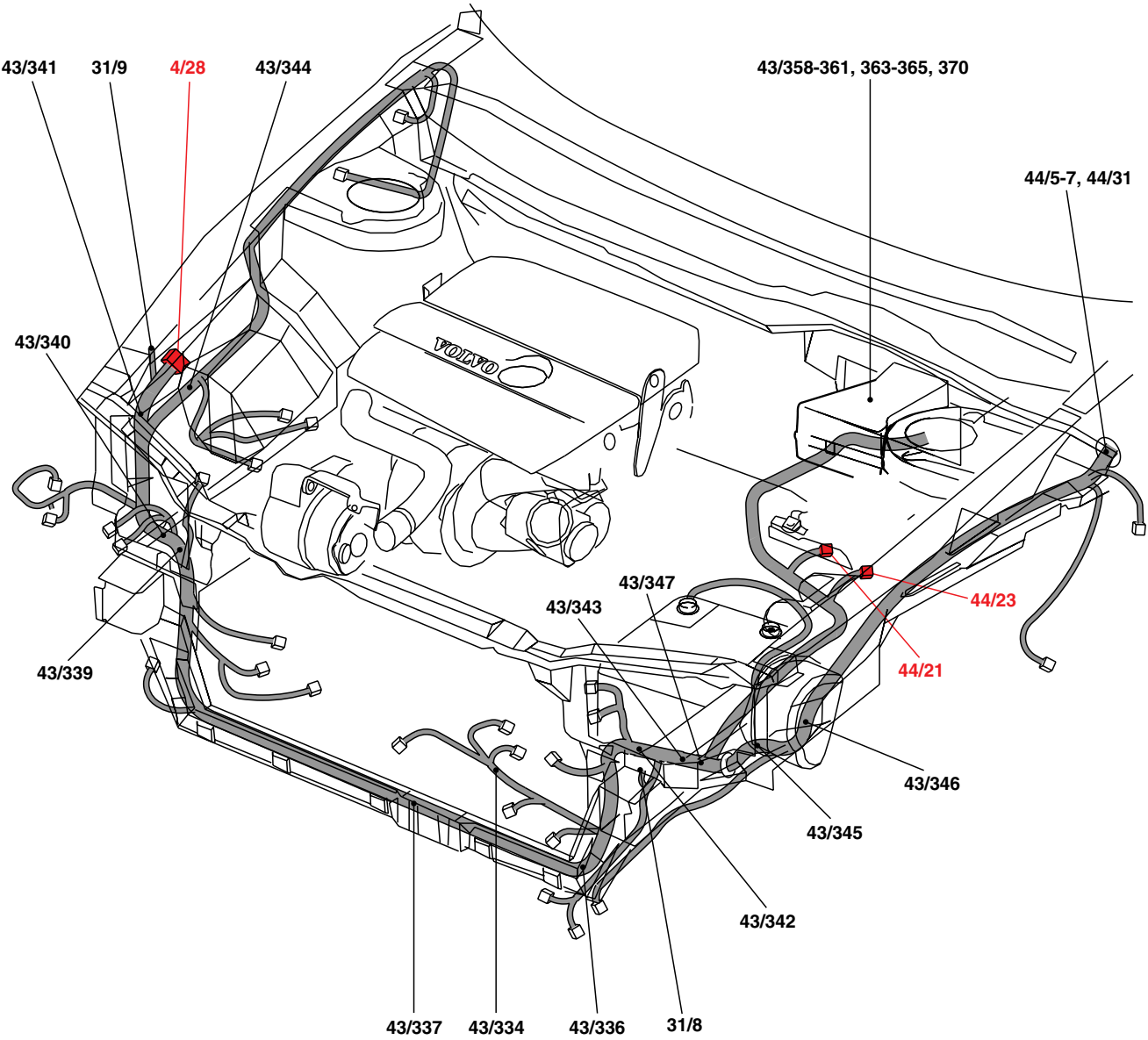


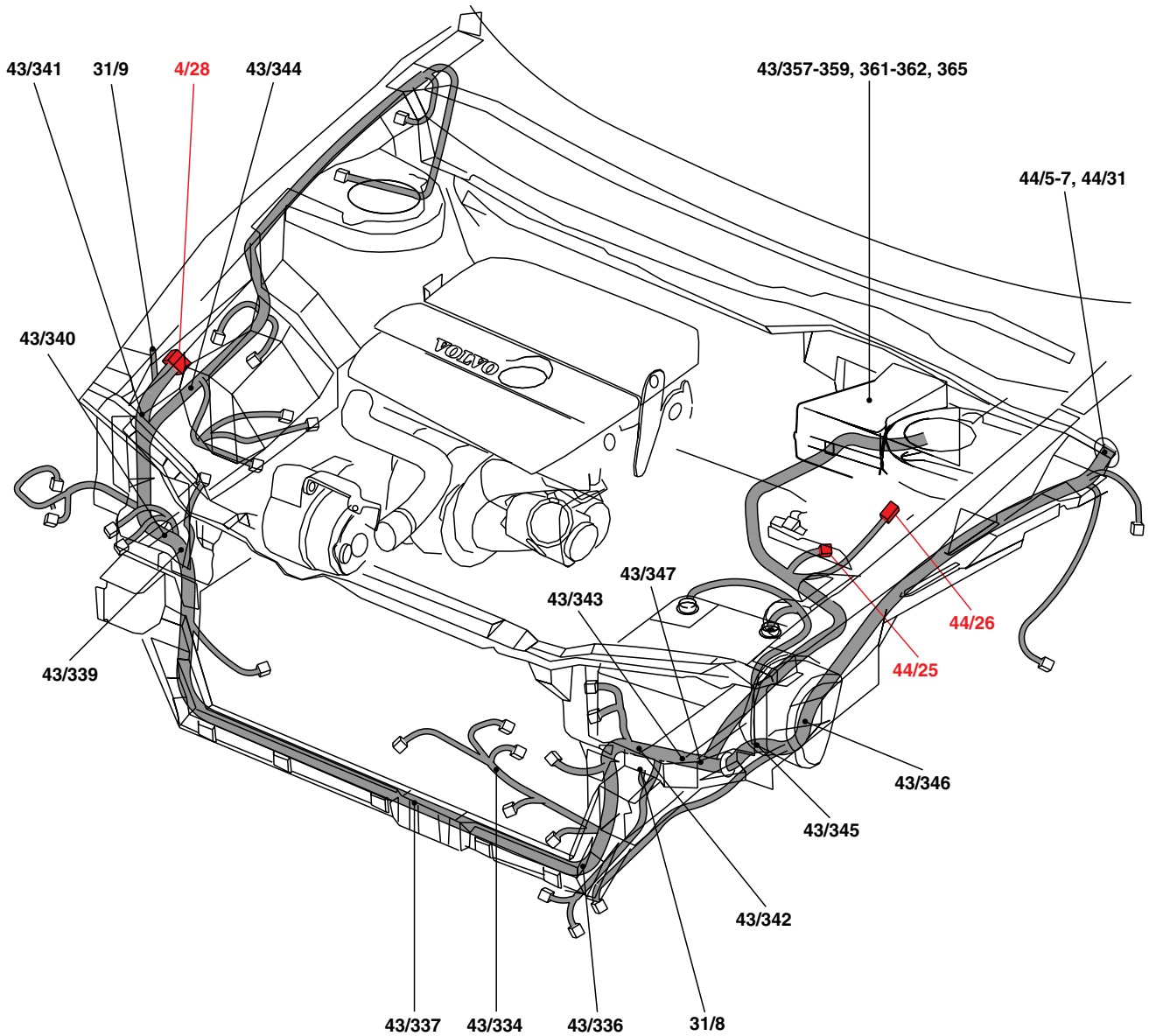
Matta motorrum EMS 2000





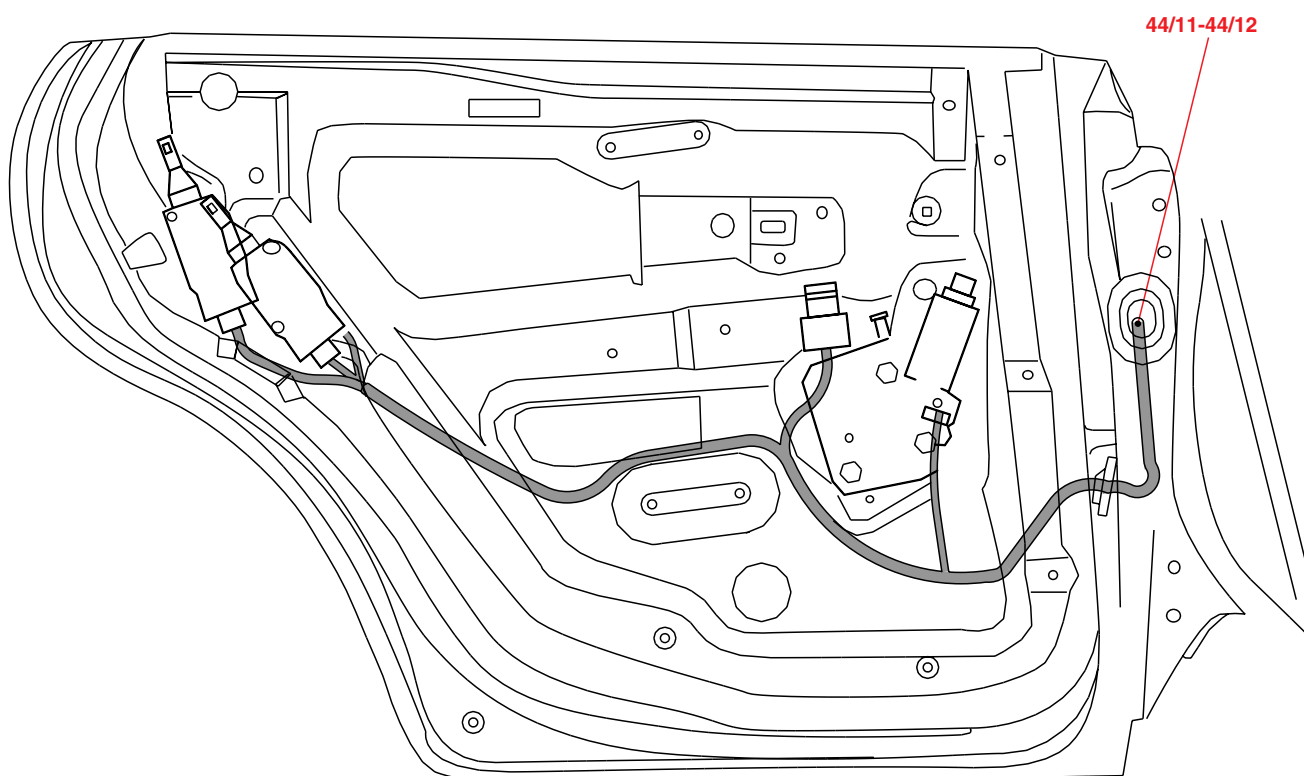
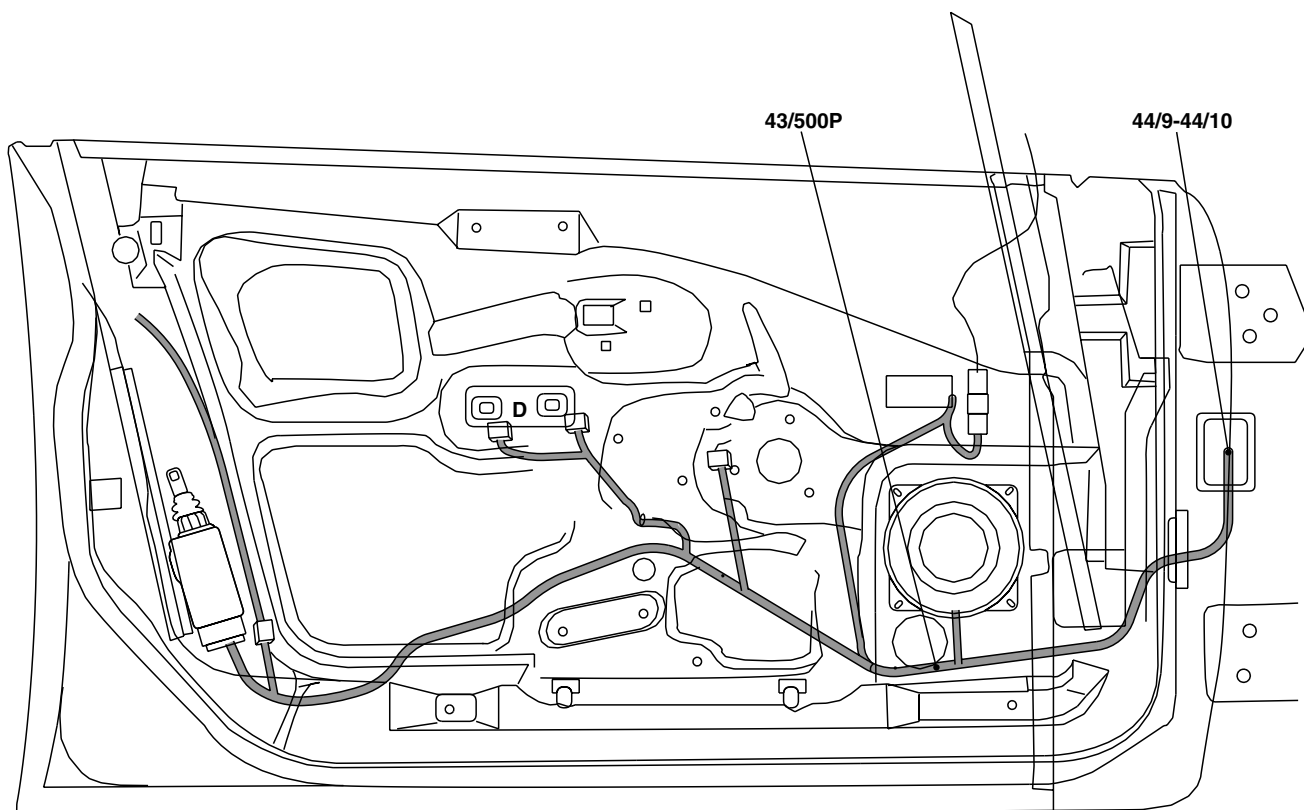
Matta motorrum Diesel

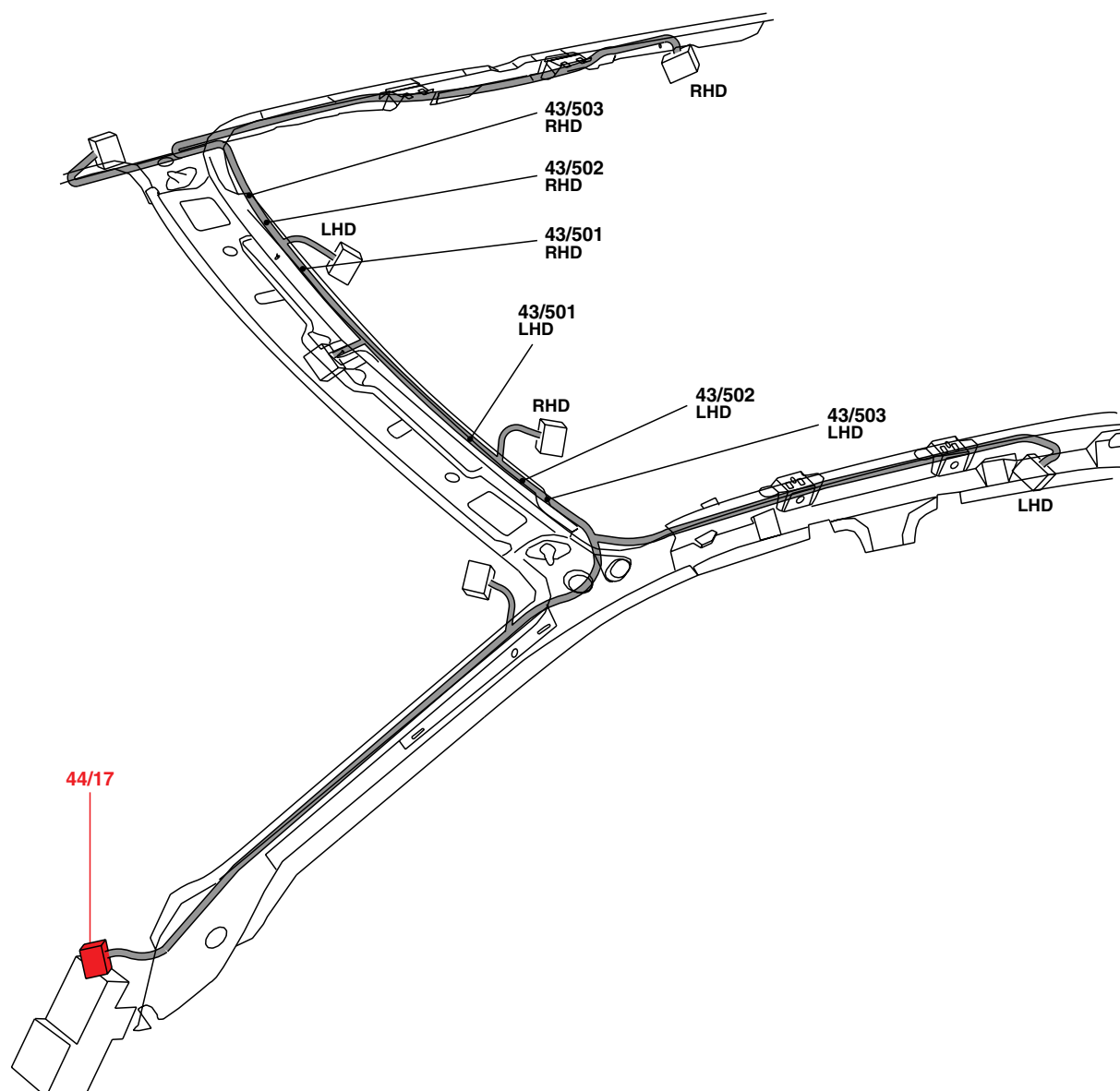




# Matta framdörrar

## Matta bakdörrar

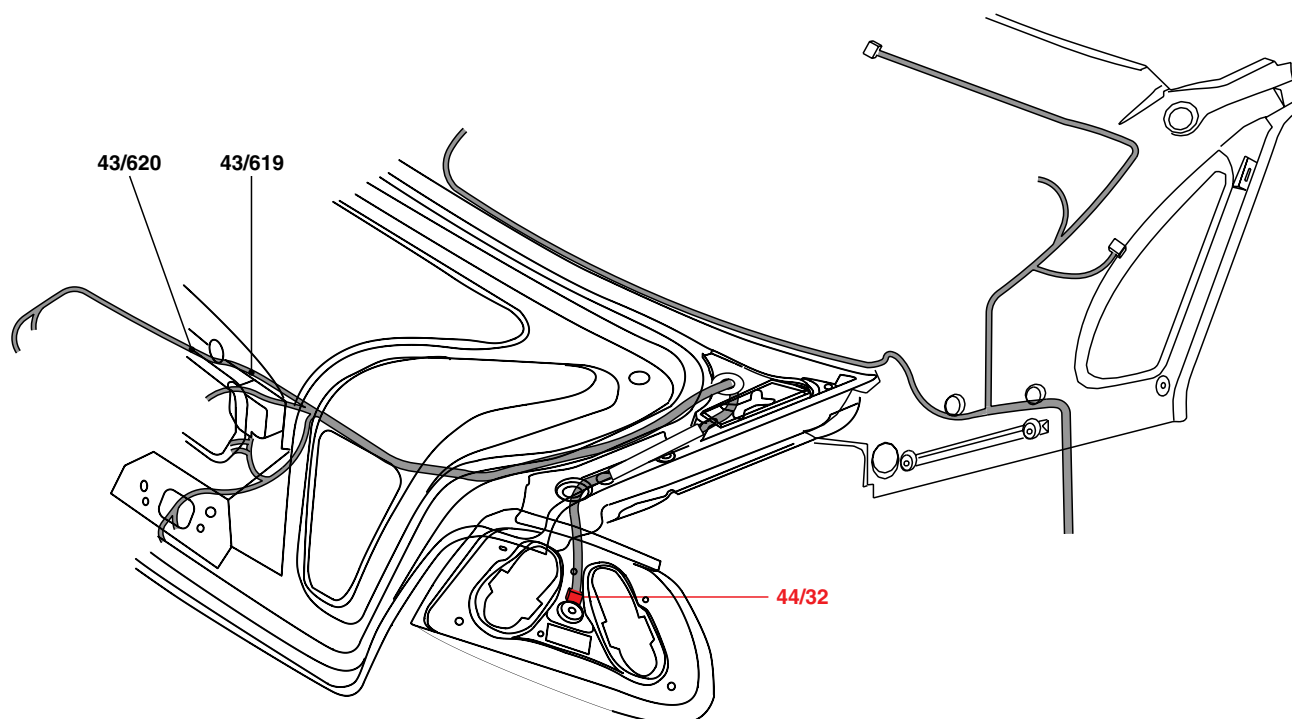
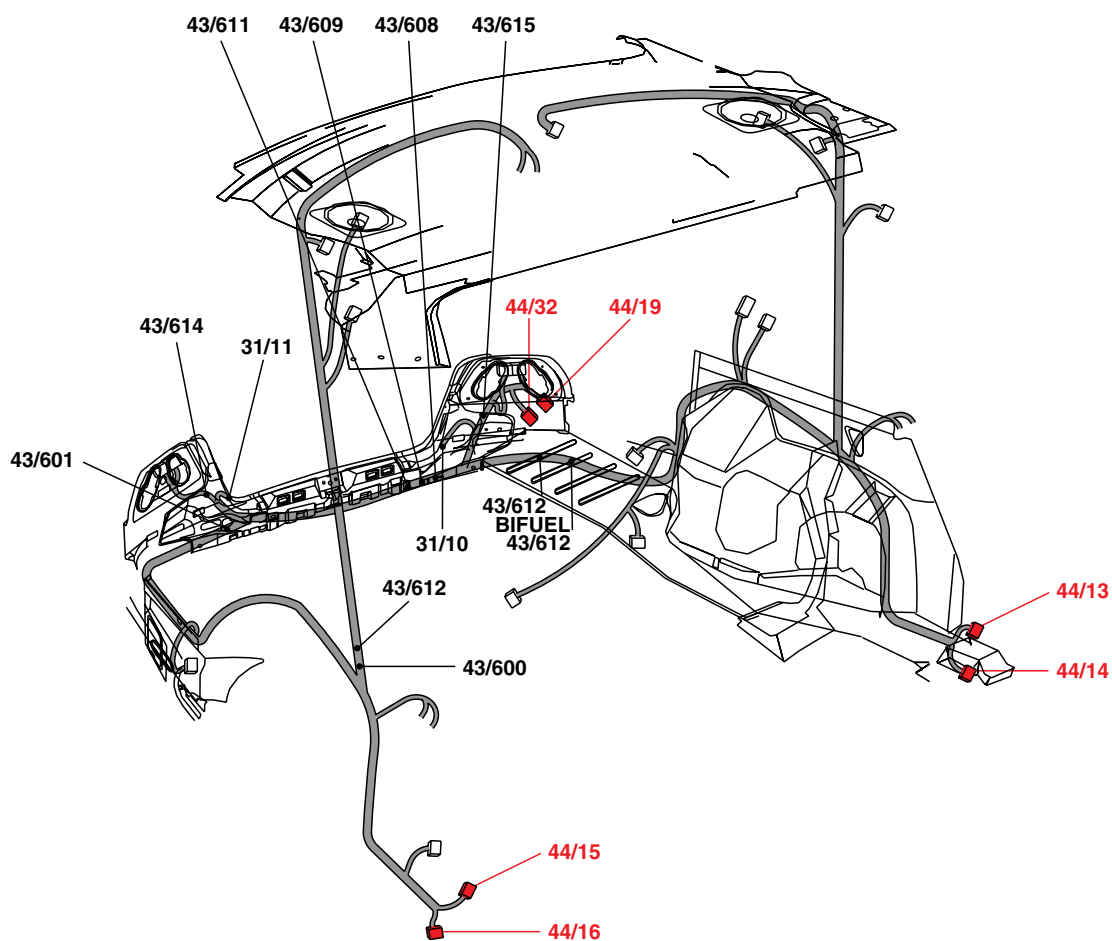






# Matta bak S40

## Matta bagagerum S40





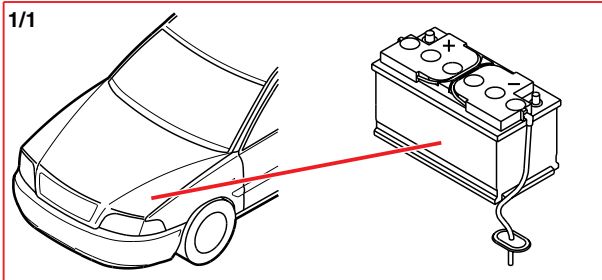
## Matta bak V40



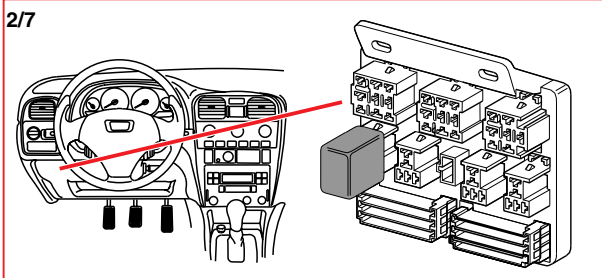
# Komponentenbilder

## 1/1 - 2/21

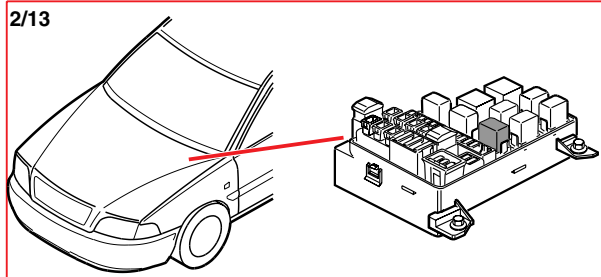
1/1



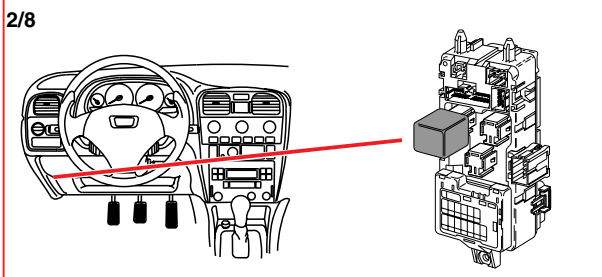
2/7



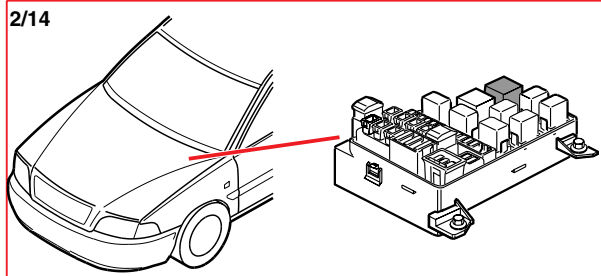
2/13



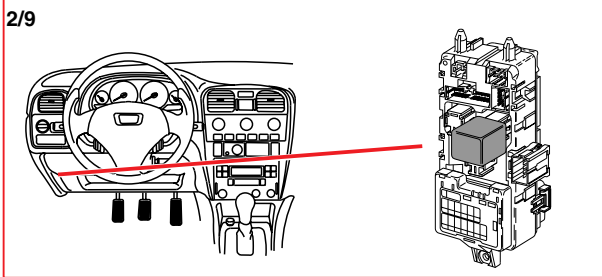
2/8



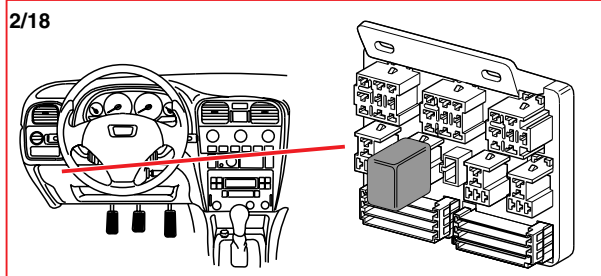
2/14



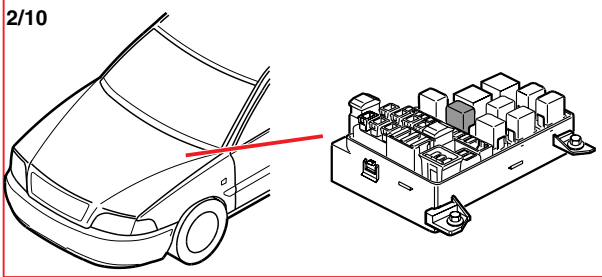
2/9



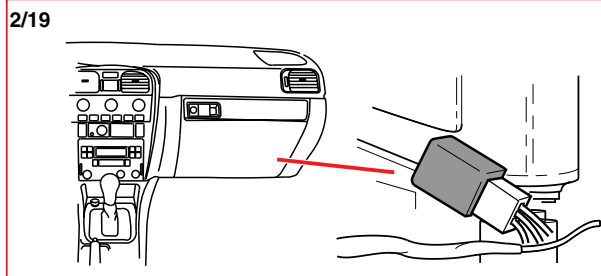
2/18



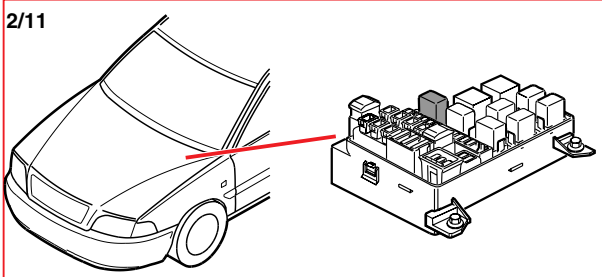
2/10



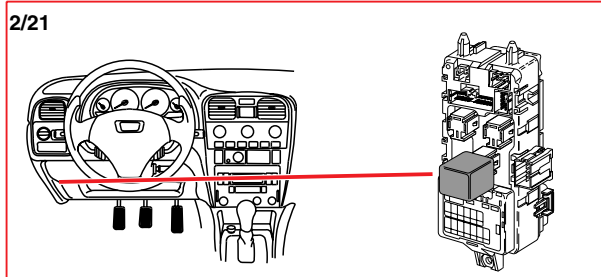
2/19



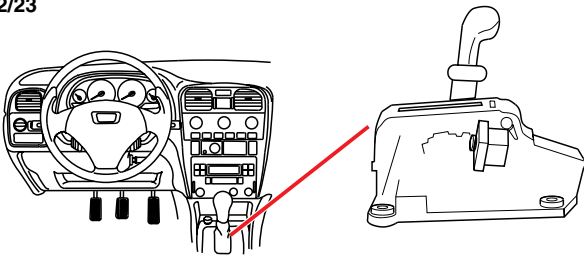
2/11



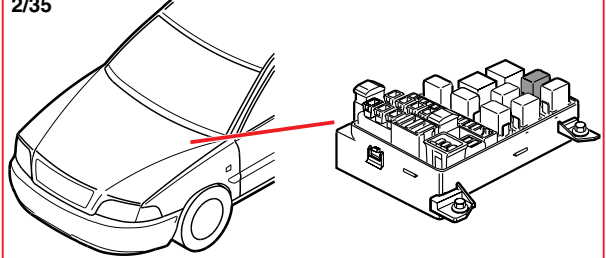
2/21



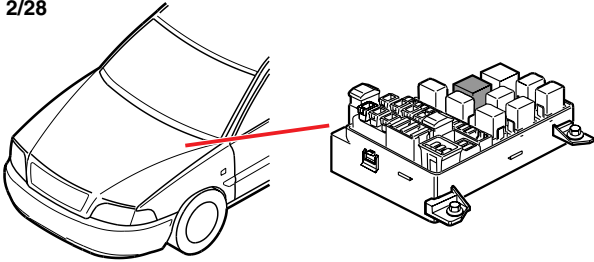
2/23



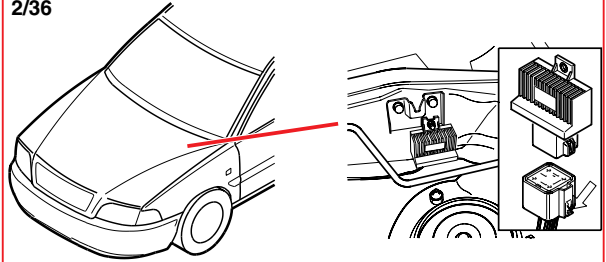
2/35



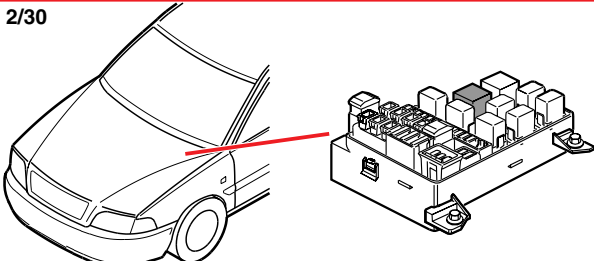
2/28



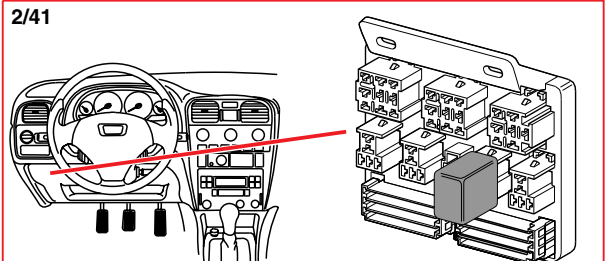
2/36



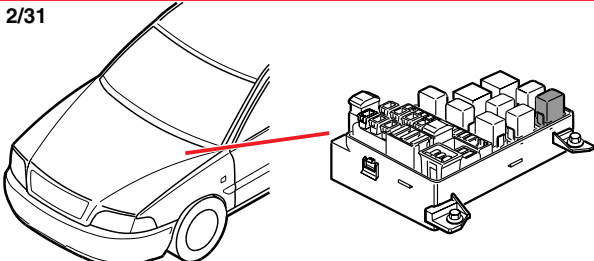
2/30



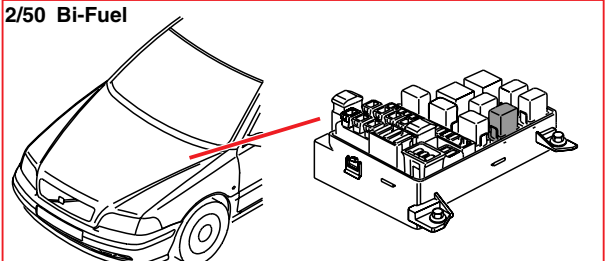
2/41



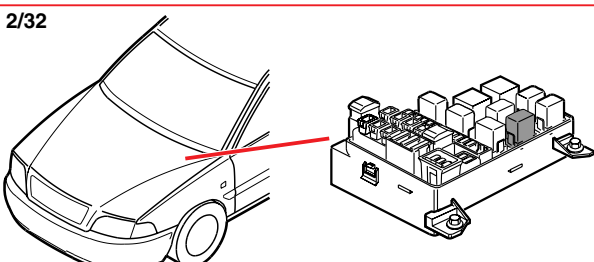
2/31



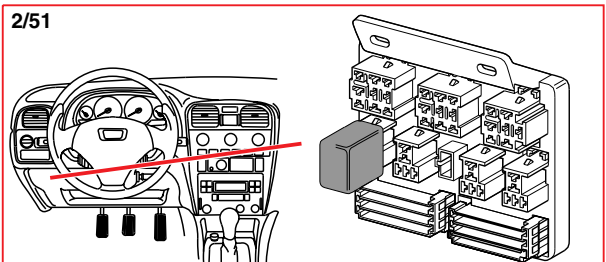
2/50 Bi-Fuel



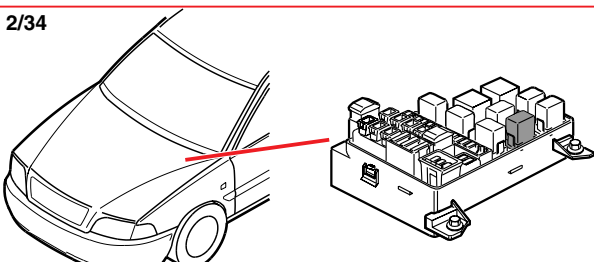
2/32



2/51

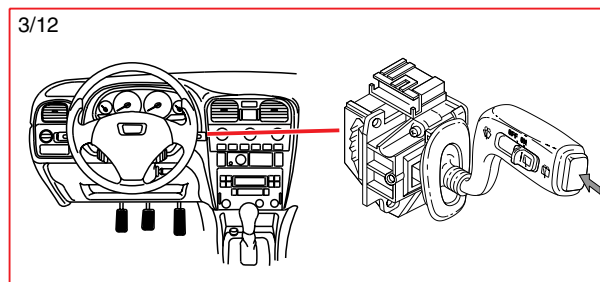
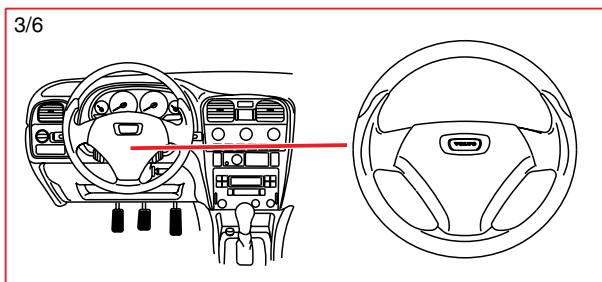
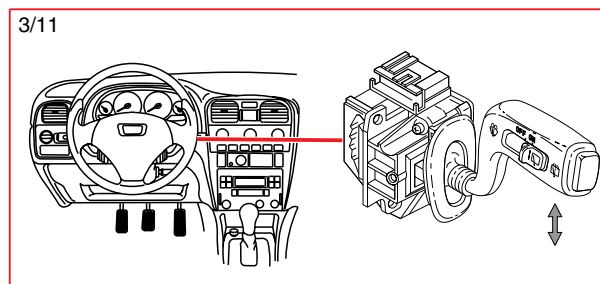
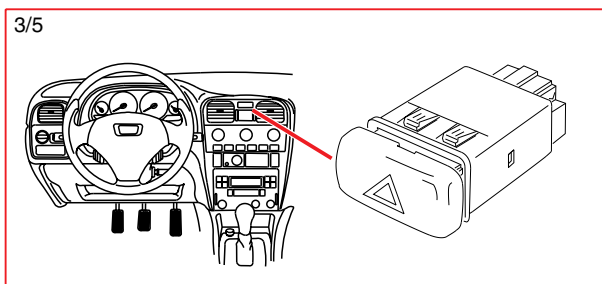
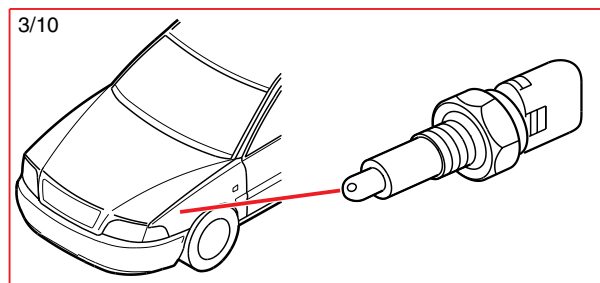
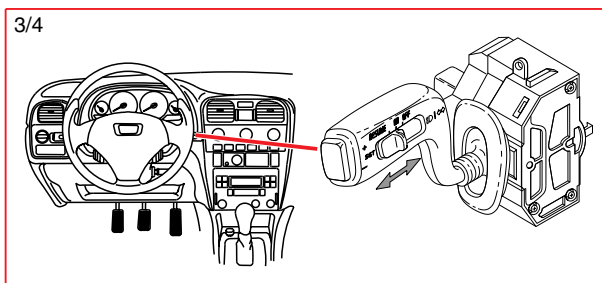
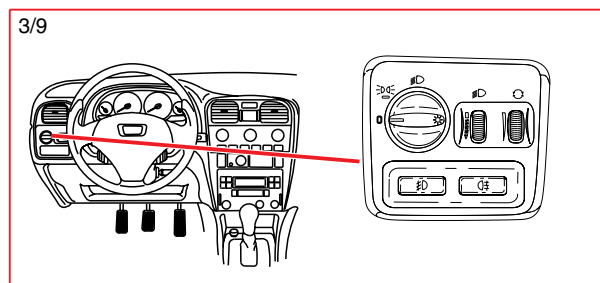
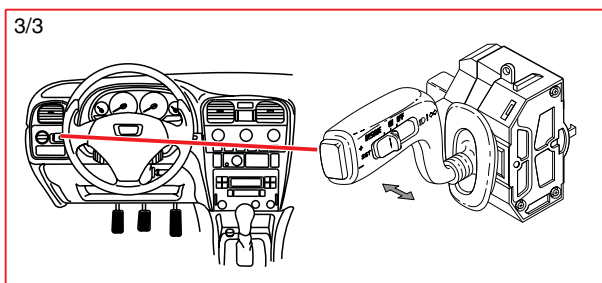
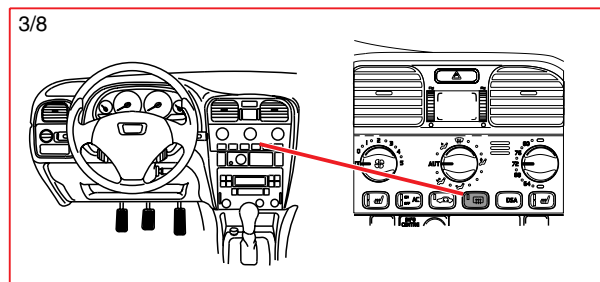
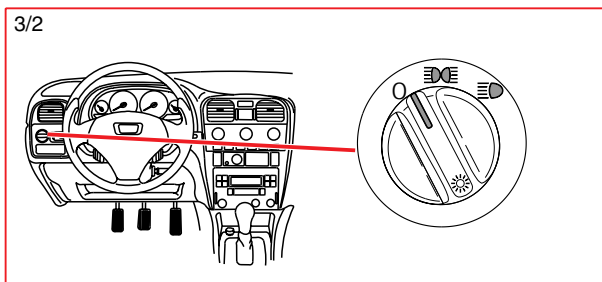
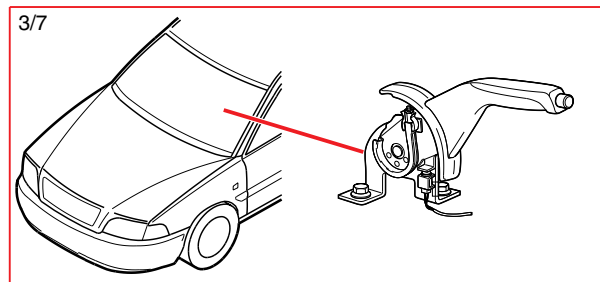
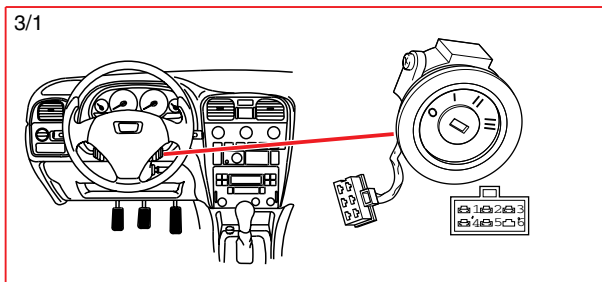


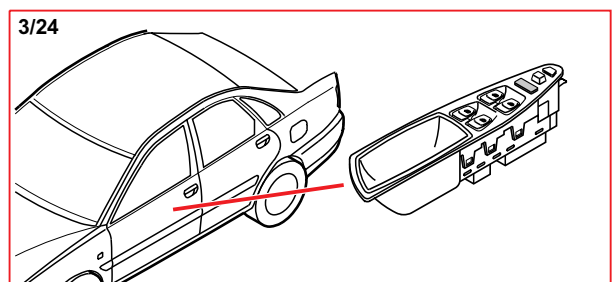
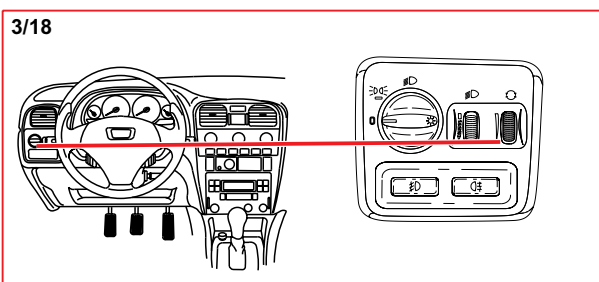
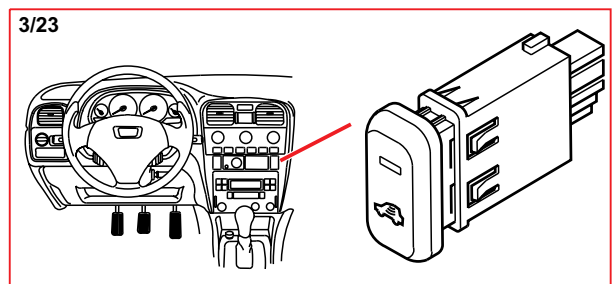
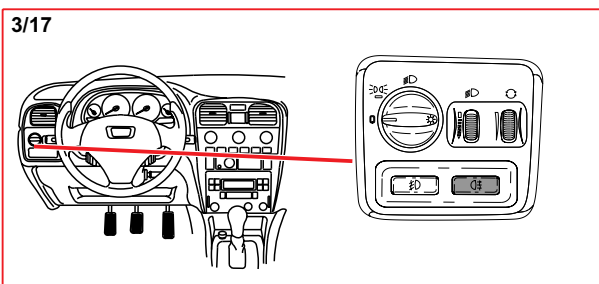
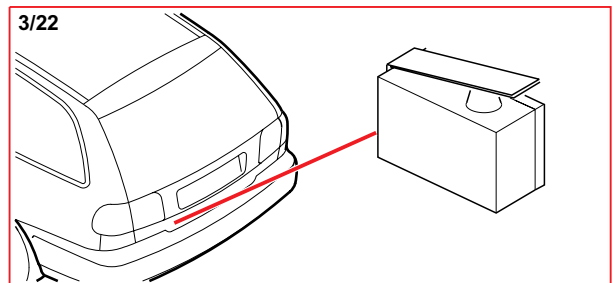
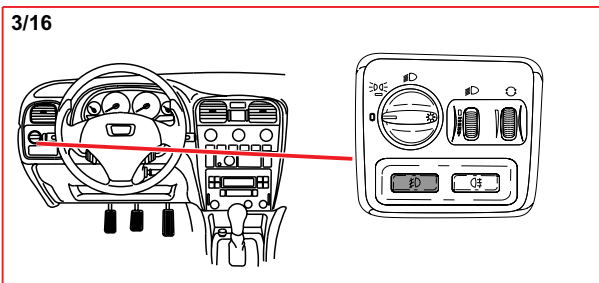
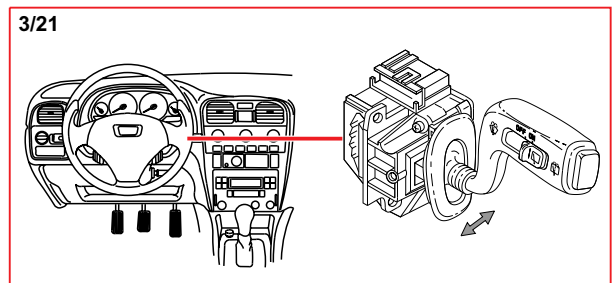
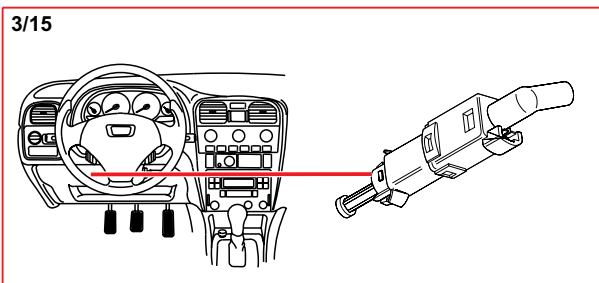
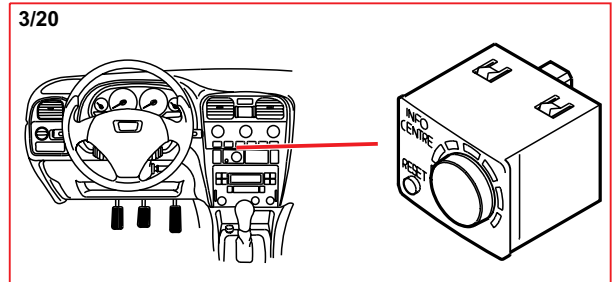
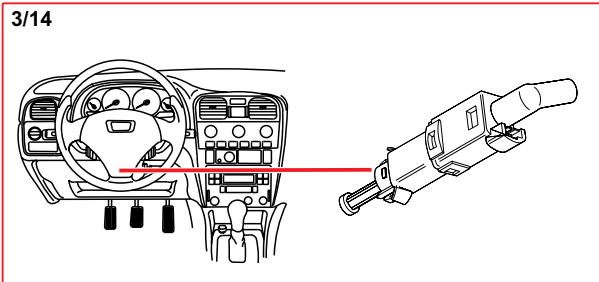
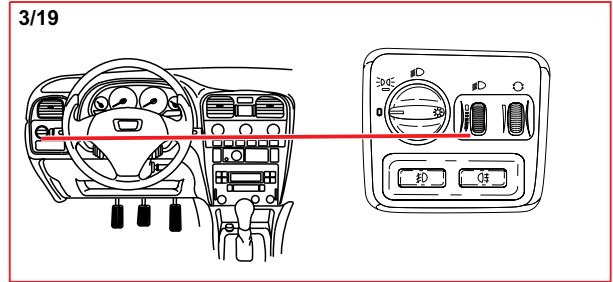
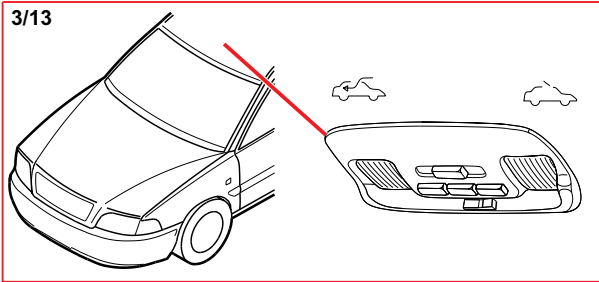
2/34



# Komponentenbilder

## 3/1 - 3/12



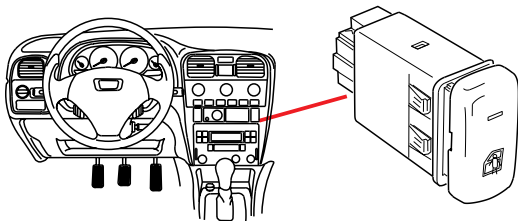




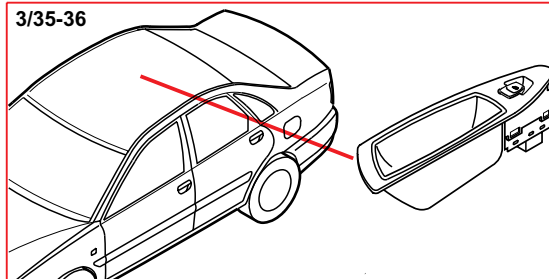
# Komponentenbilder

## 3/25 - 3/51

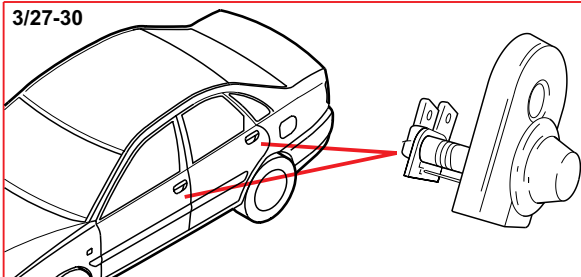
3/25



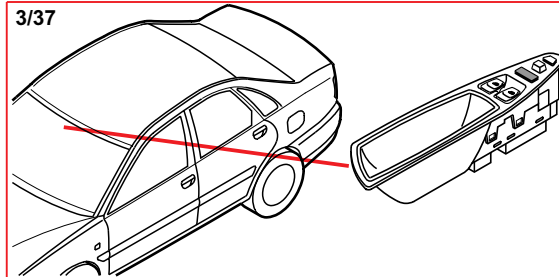
3/35-36



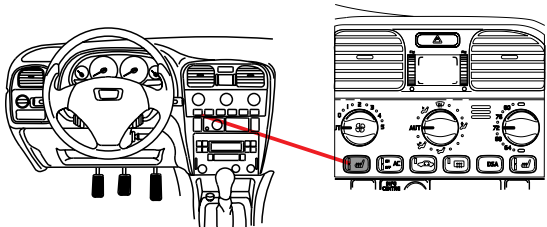
3/27-30



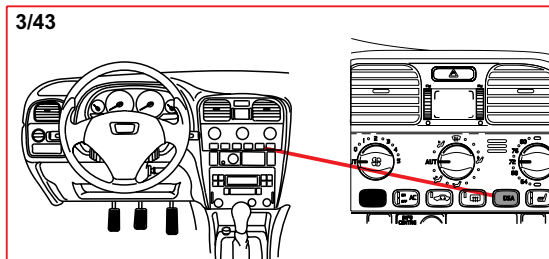
3/37



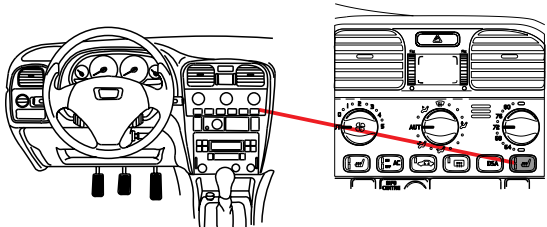
3/31



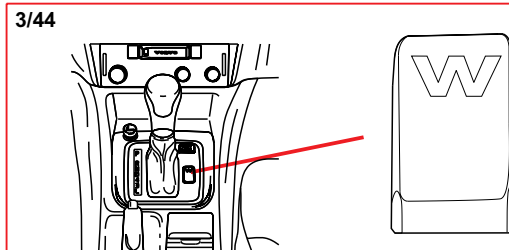
3/43



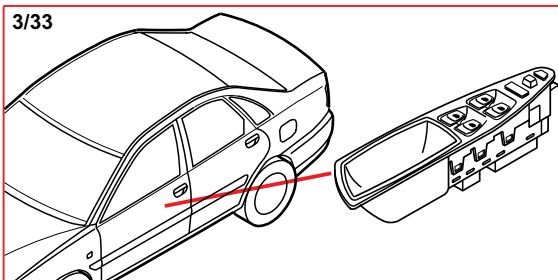
3/32



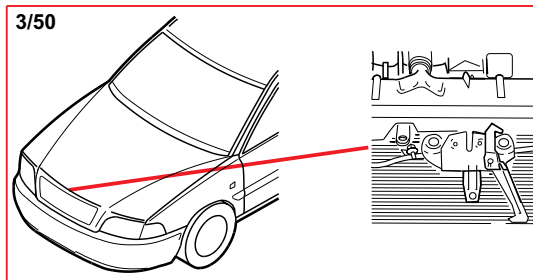
3/44



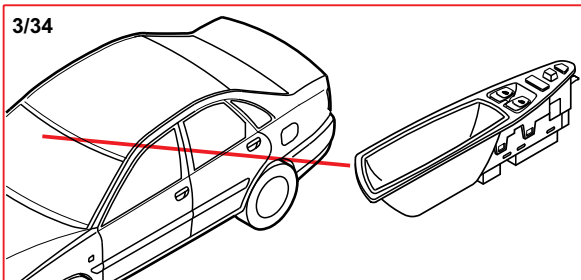
3/33



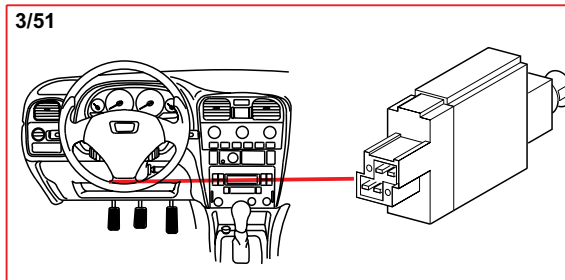
3/50



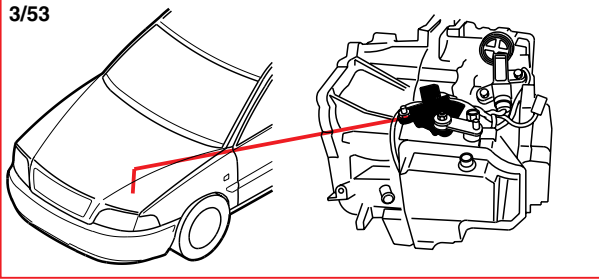
3/34



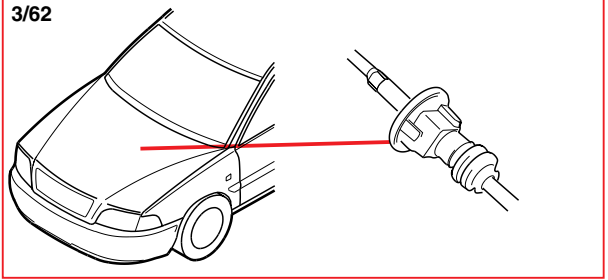
3/51



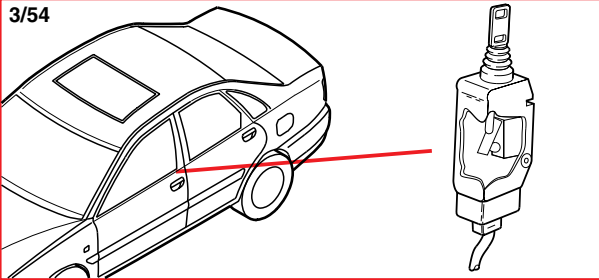
3/53



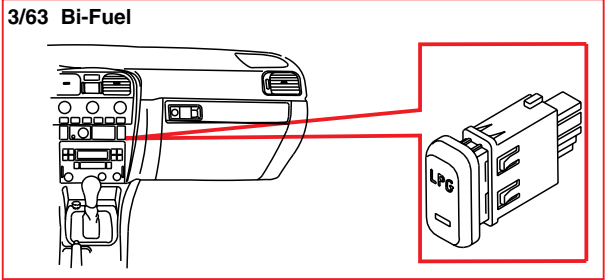
3/62



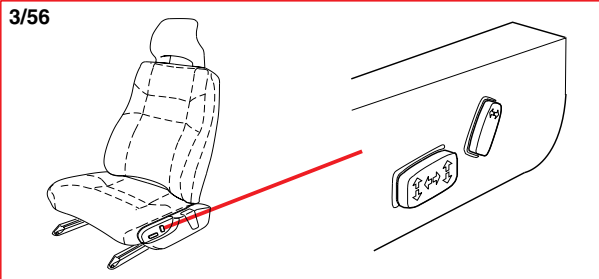
3/54



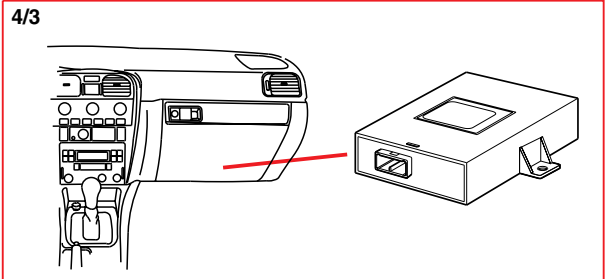
3/63 Bi-Fuel



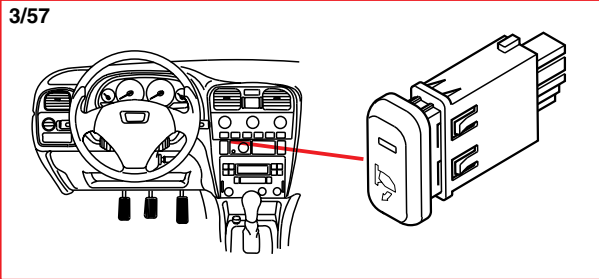
3/56



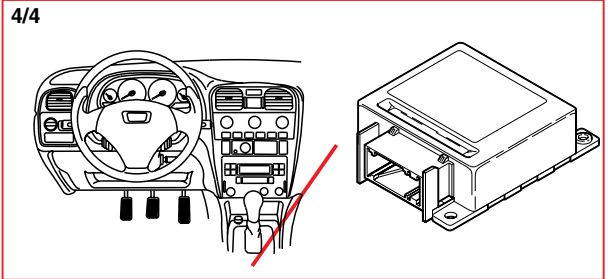
4/3



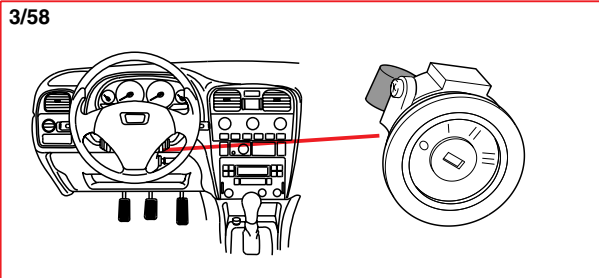
3/57



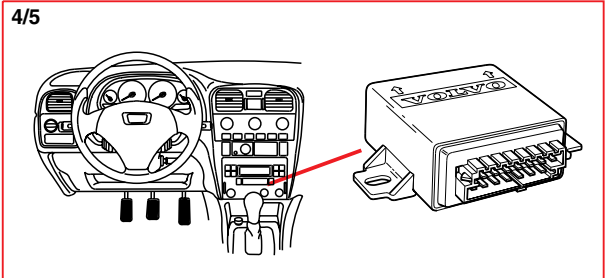
4/4



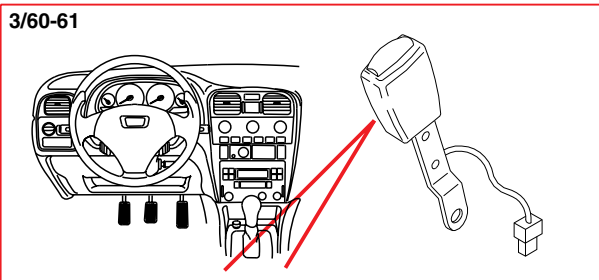
3/58



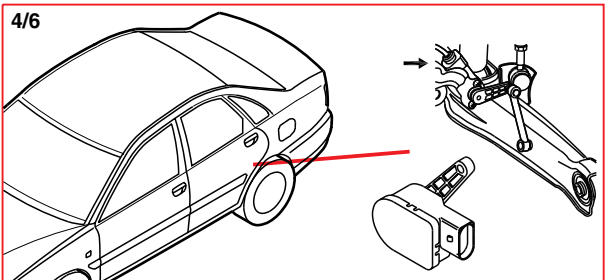
4/5



3/60-61



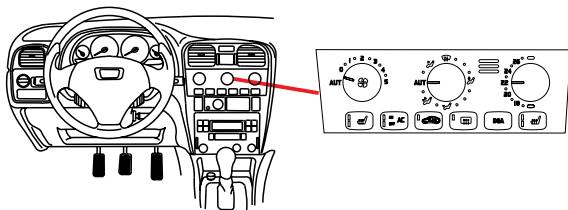
4/6



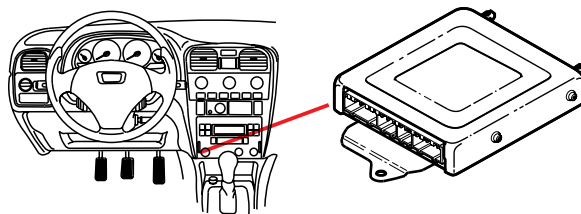
# Komponentenbilder

## 4/9 - 4/33

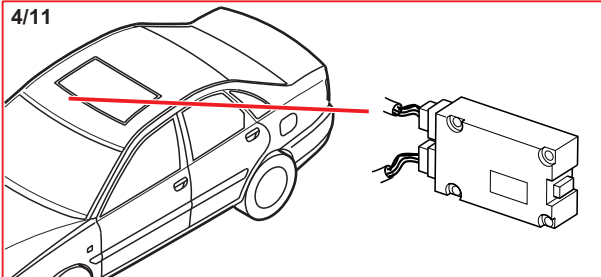
4/9



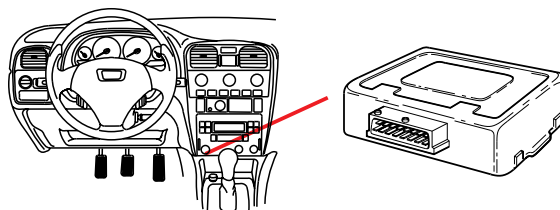
4/26 MELCO2



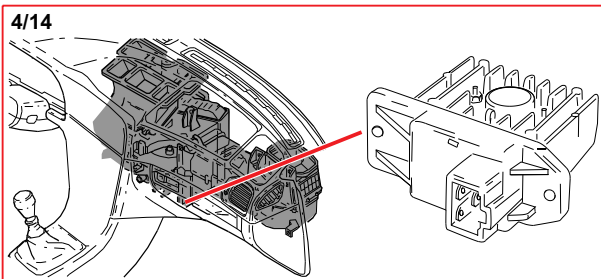
4/11



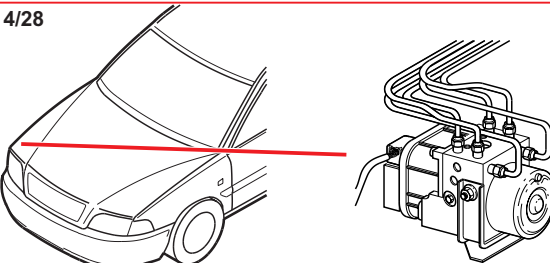
4/27



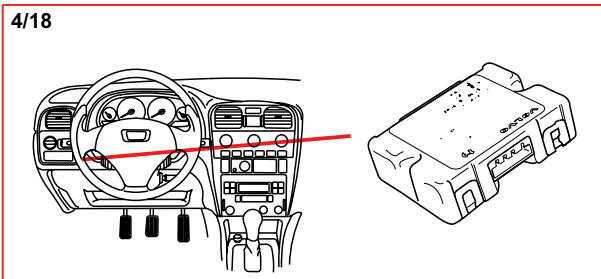
4/14



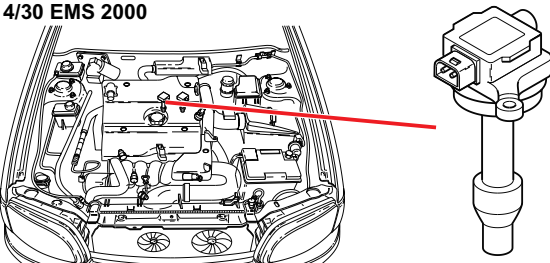
4/28



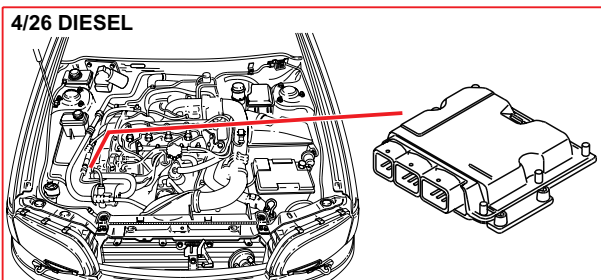
4/18



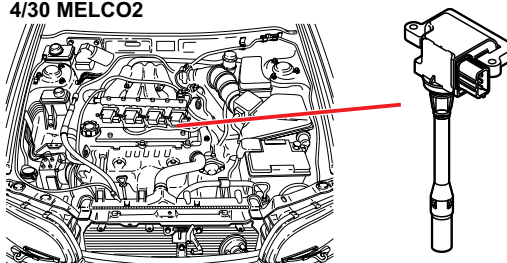
4/30 EMS 2000



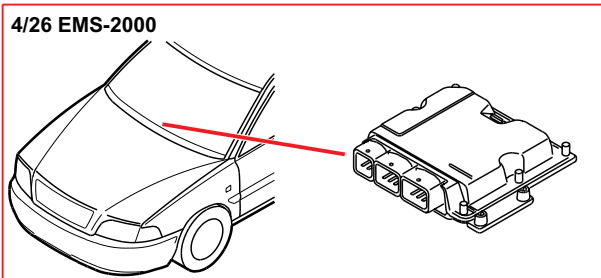
4/26 DIESEL



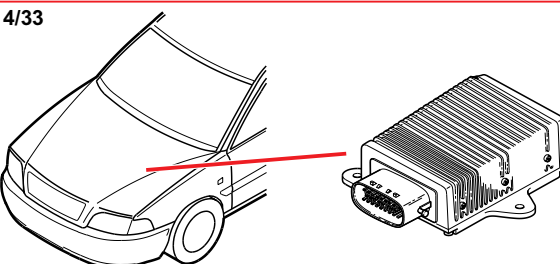
4/30 MELCO2



4/26 EMS-2000

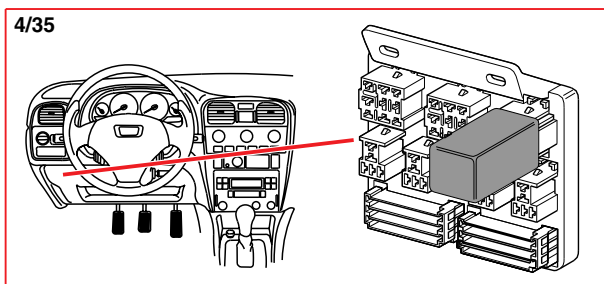


4/33

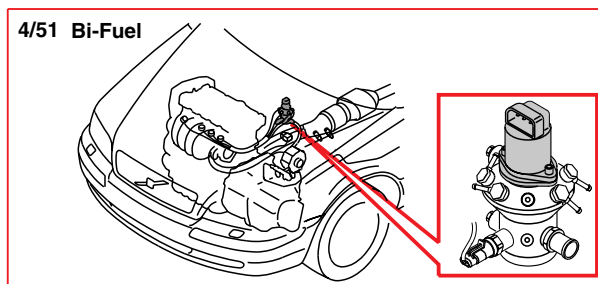




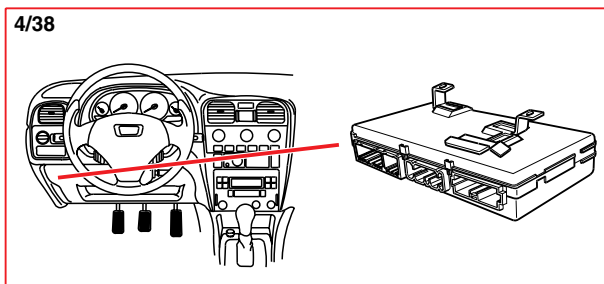
4/35



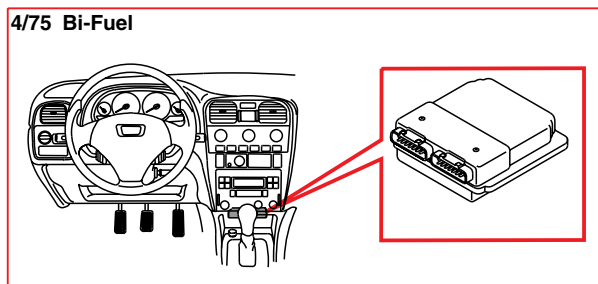
4/51 Bi-Fuel




4/38



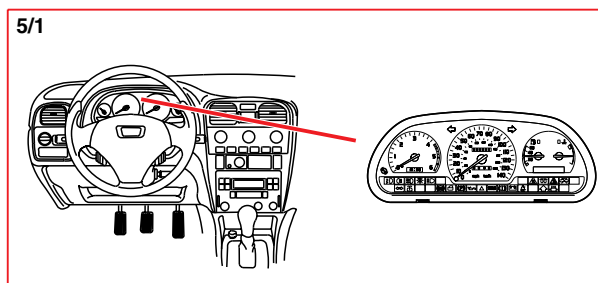
4/75 Bi-Fuel



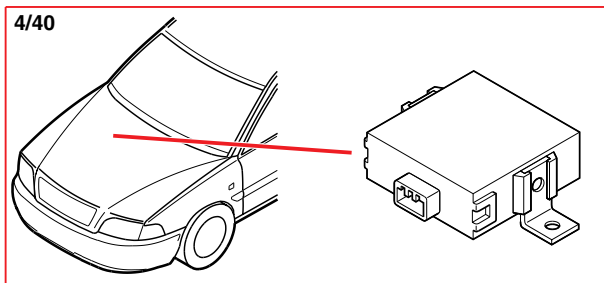
4/39



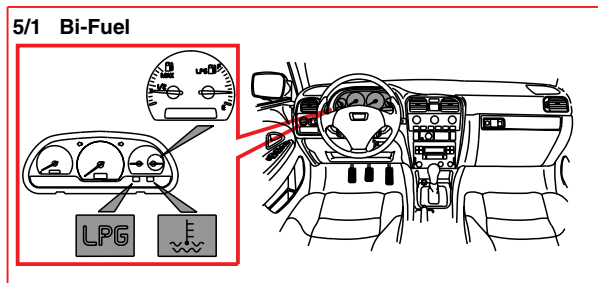
5/1



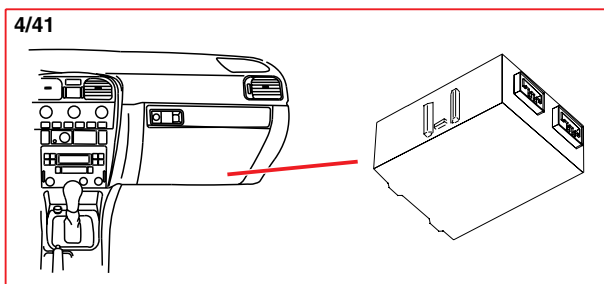
4/40



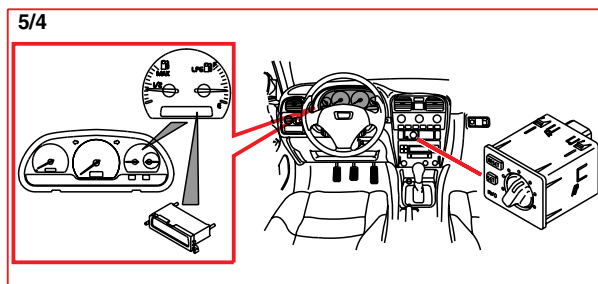
5/1 Bi-Fuel



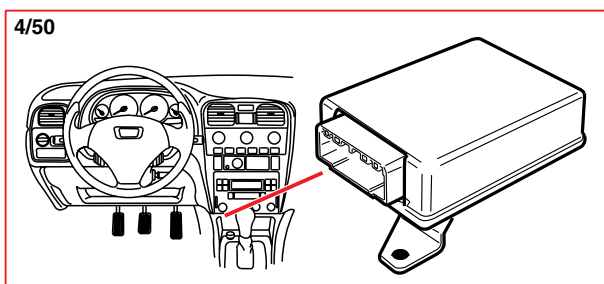
4/41



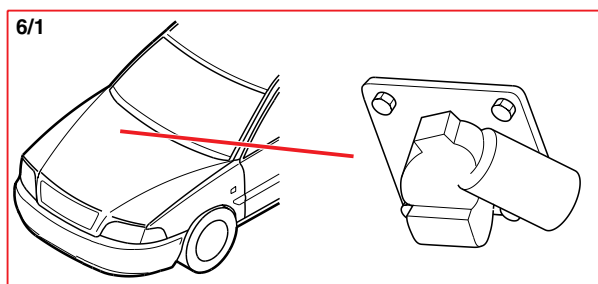
5/4



4/50

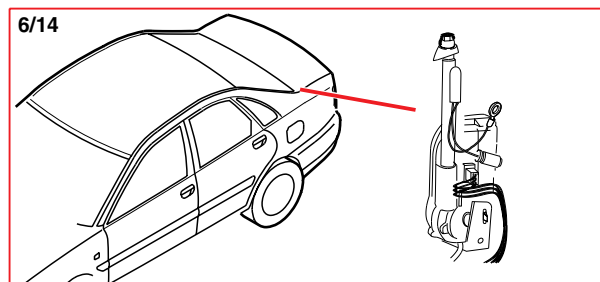
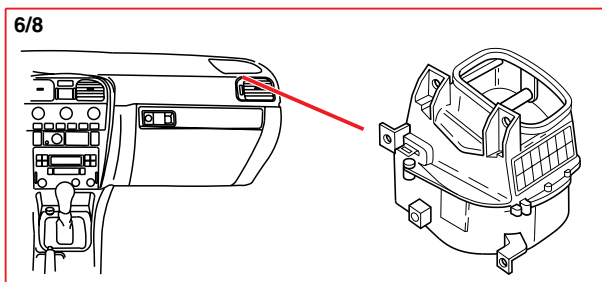
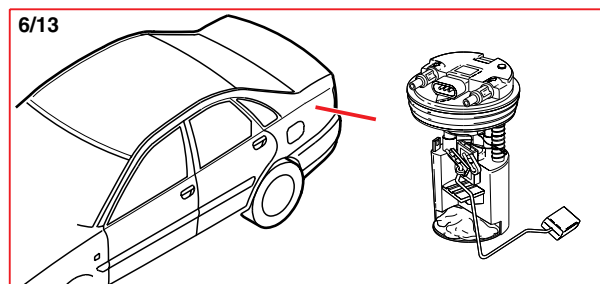
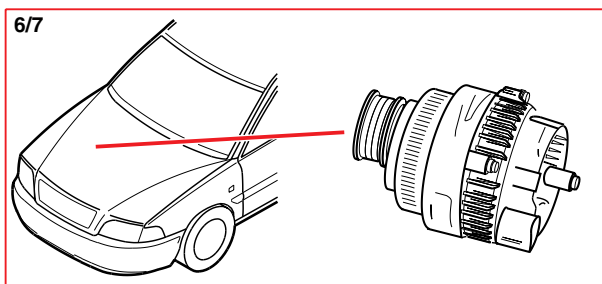
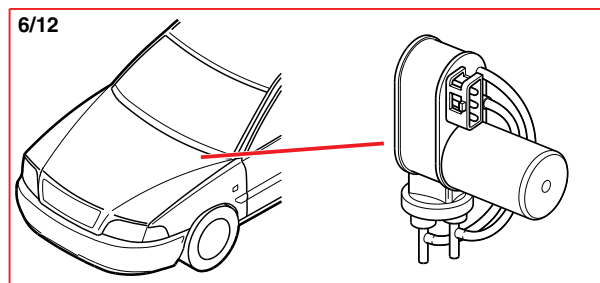
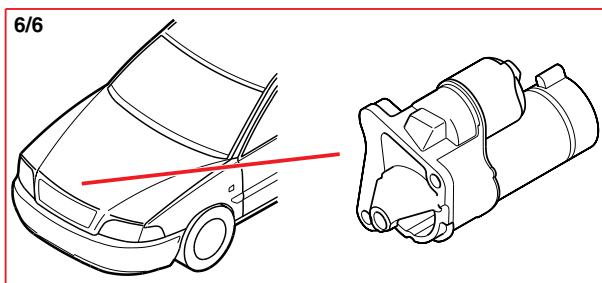
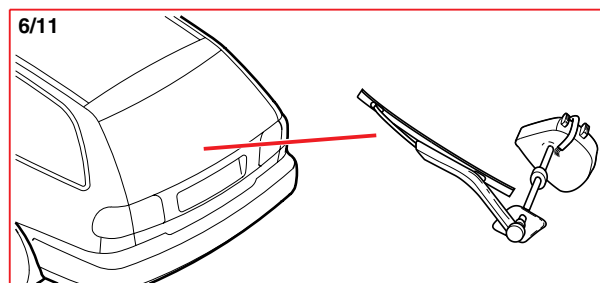
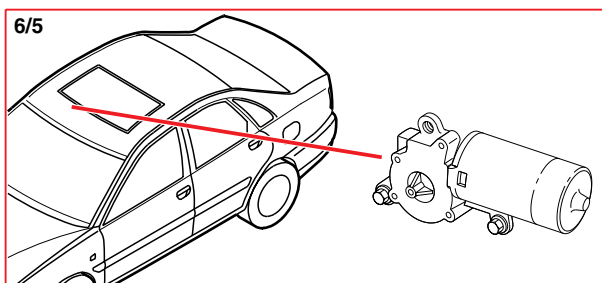
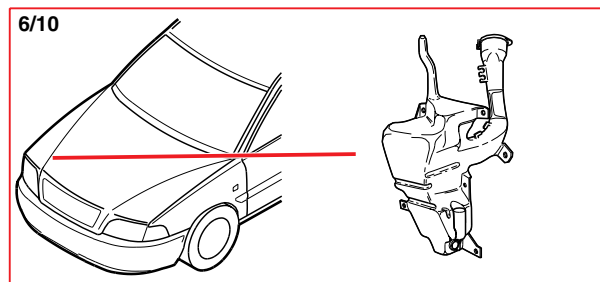
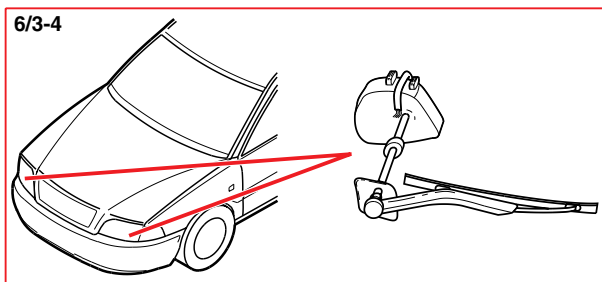
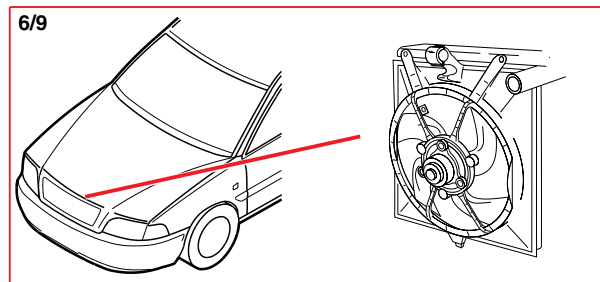
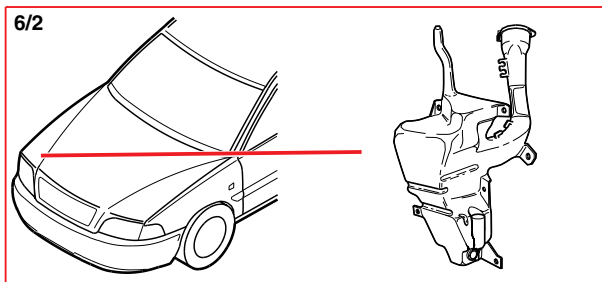


6/1

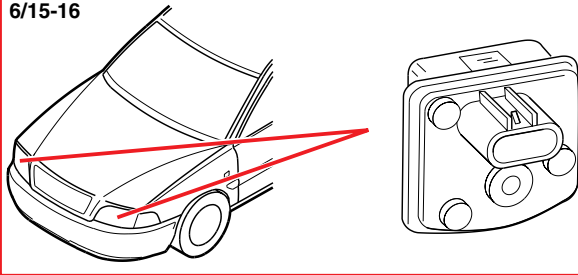


# Komponentbilder

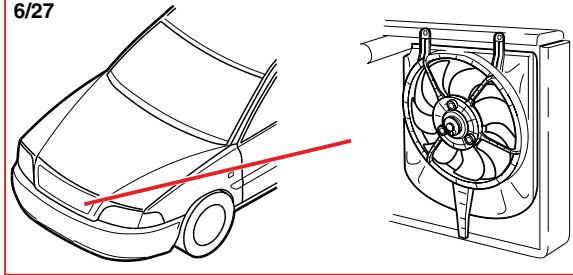
## 6/2 - 6/14



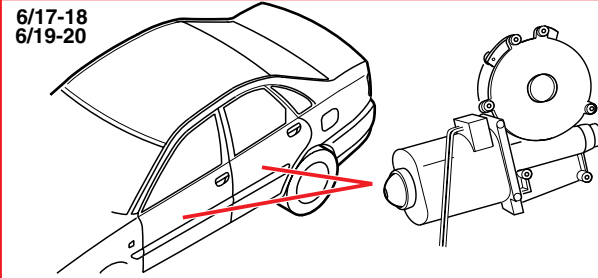
6/15-16



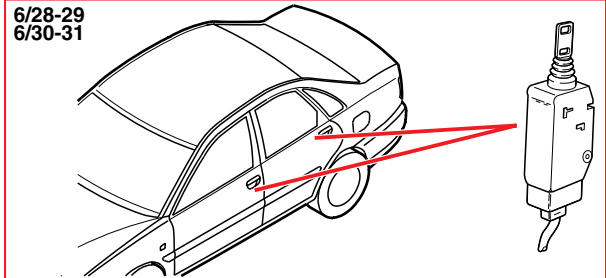
6/27



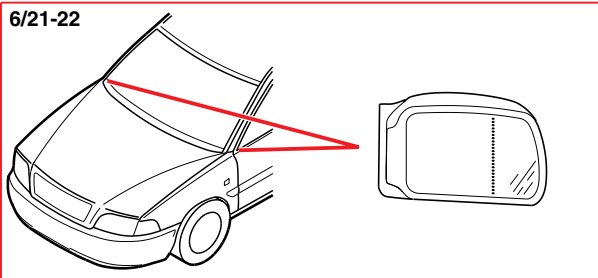
6/17-18  
6/19-20



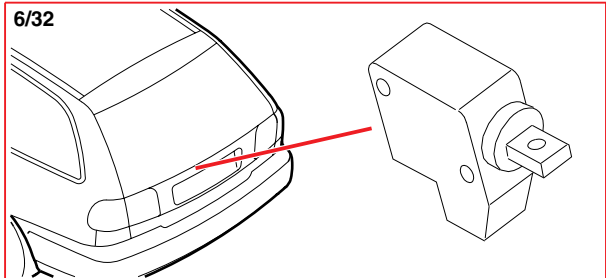
6/28-29  
6/30-31



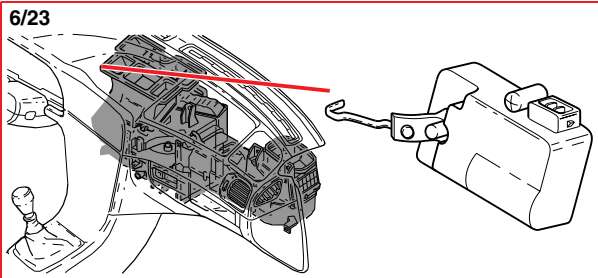
6/21-22



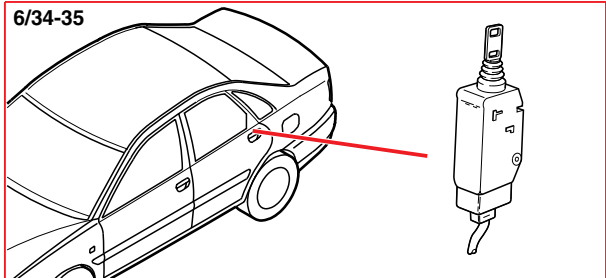
6/32



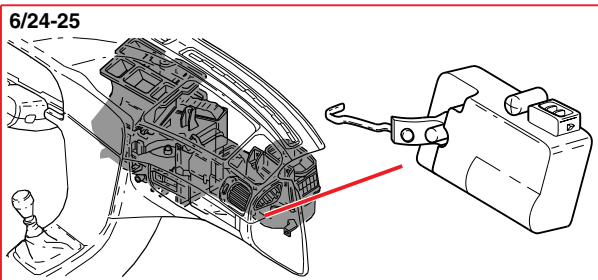
6/23



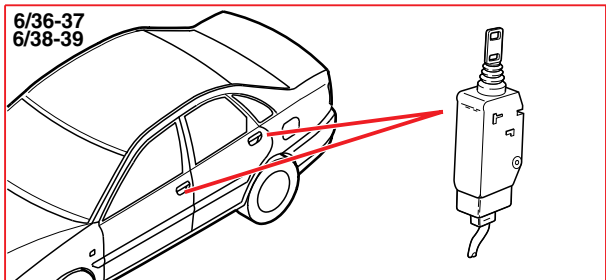
6/34-35



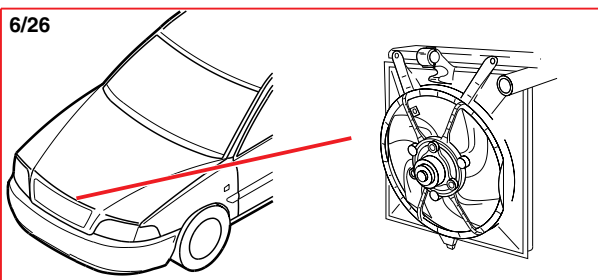
6/24-25



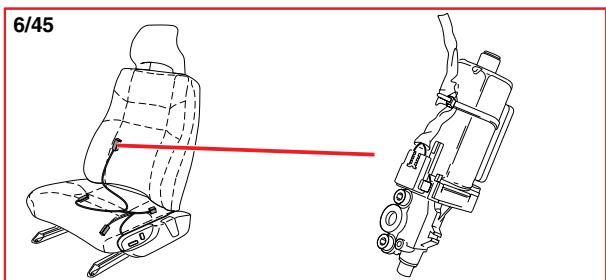
6/36-37  
6/38-39



6/26

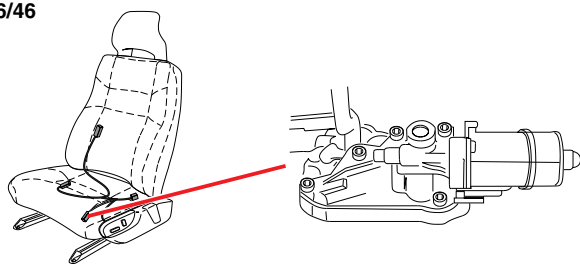


6/45

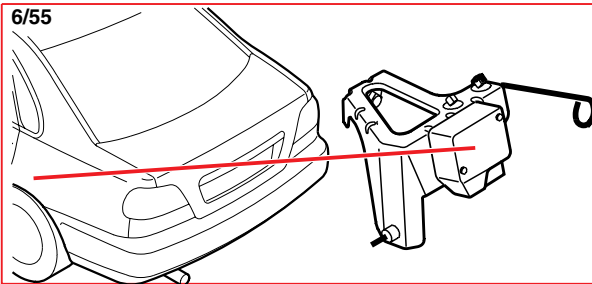


# Komponentenbilder 6/46 - 7/7

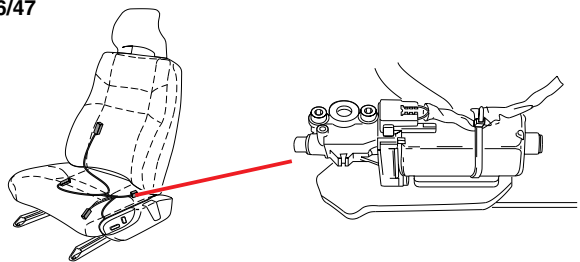
6/46



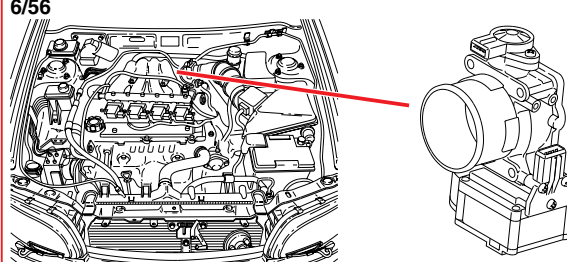
6/55



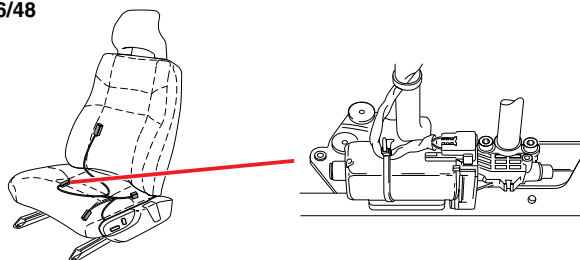
6/47



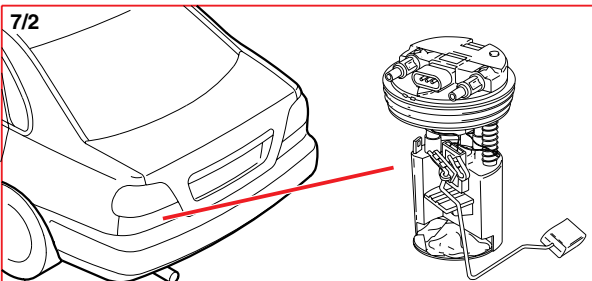
6/56



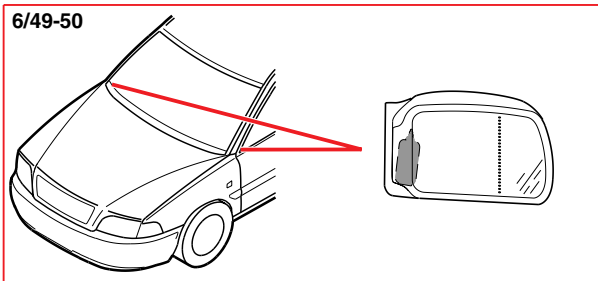
6/48



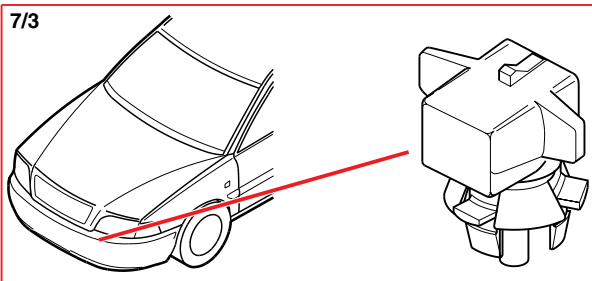
7/2



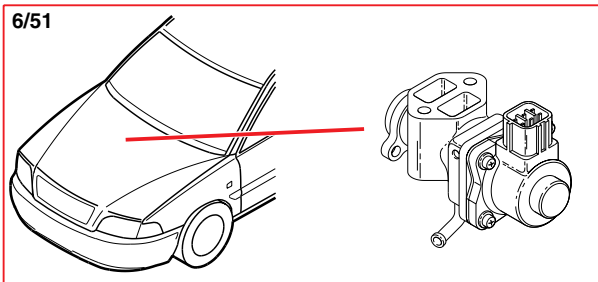
6/49-50



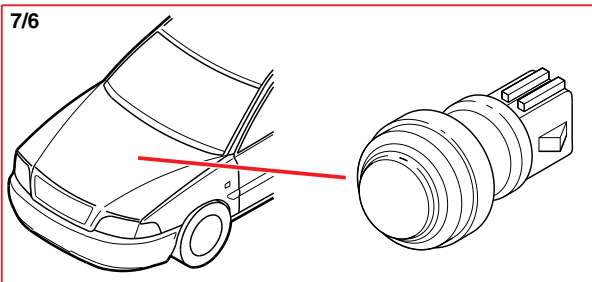
7/3



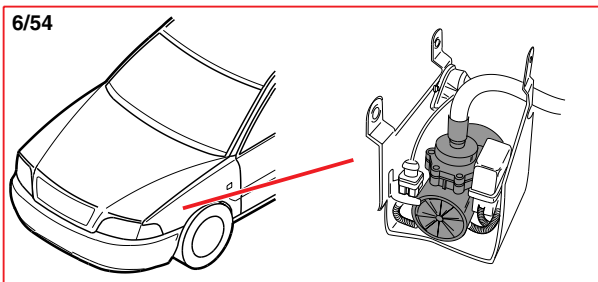
6/51



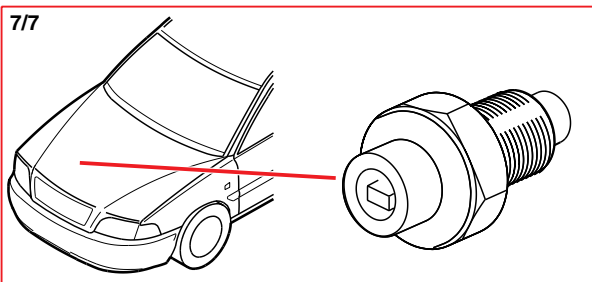
7/6



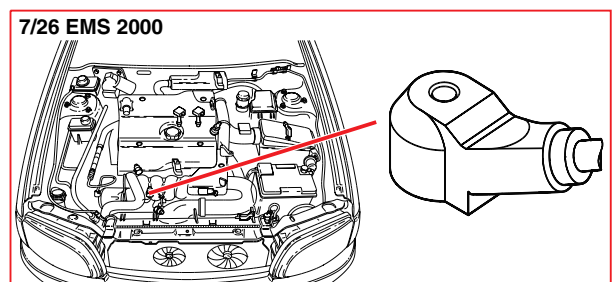
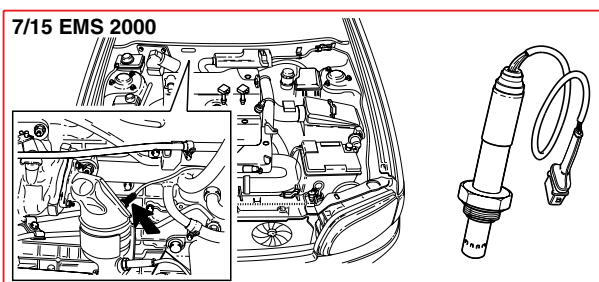
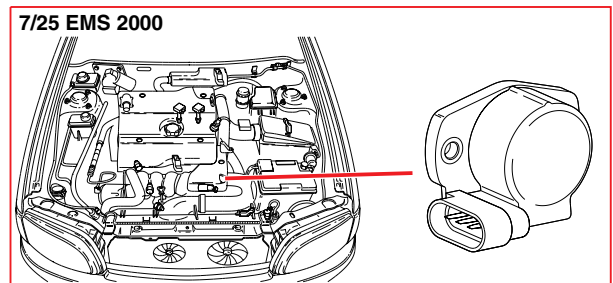
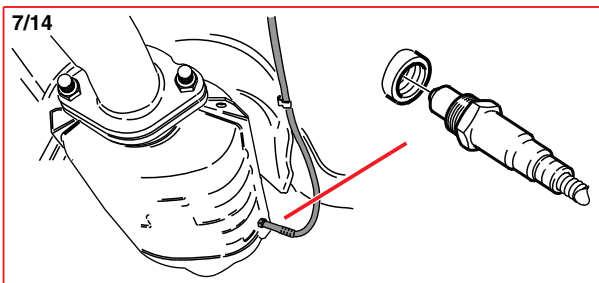
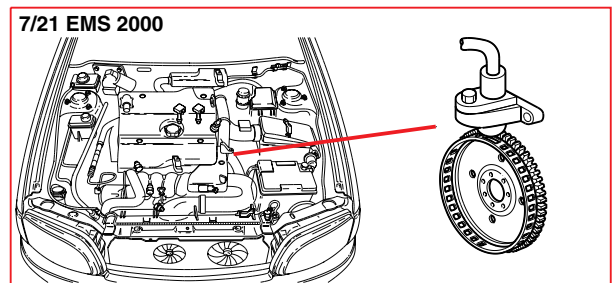
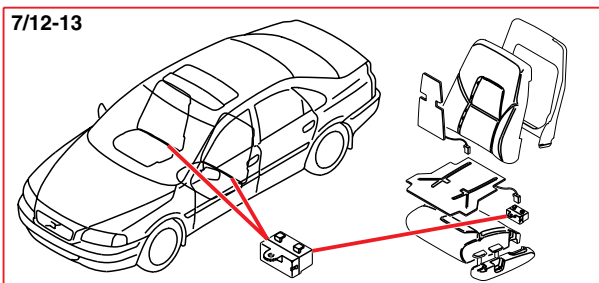
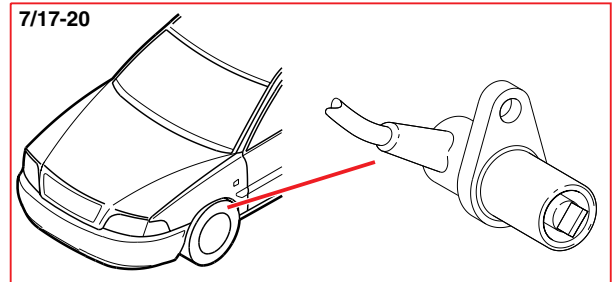
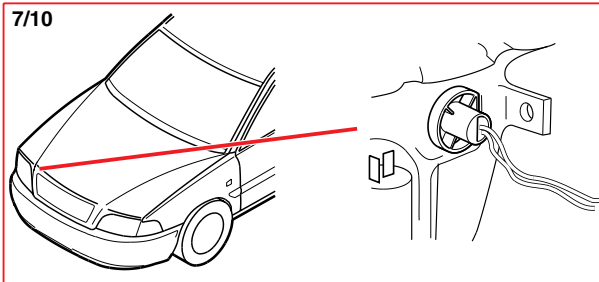
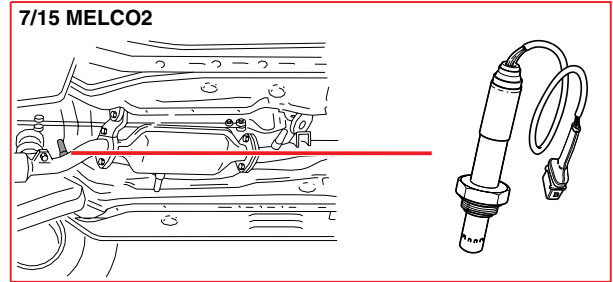
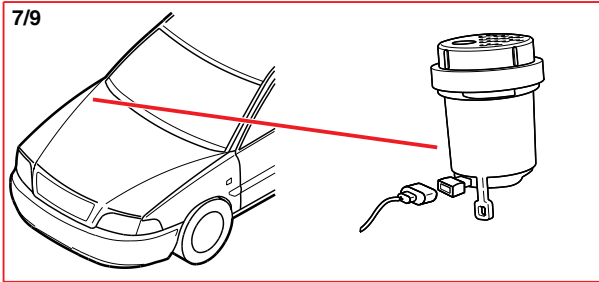
6/54



7/7

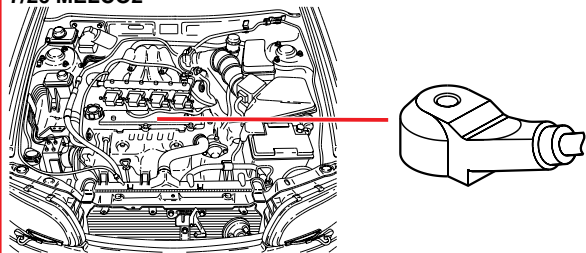




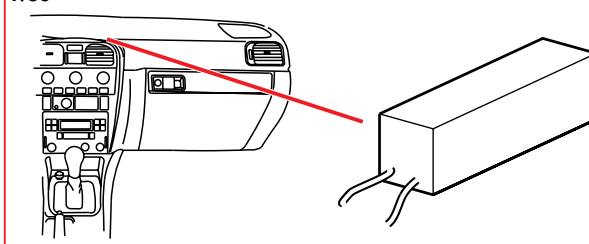


# Komponentbilder 7/26 Melco 2 - 7/47

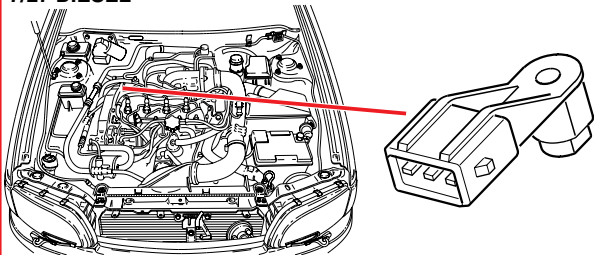
7/26 MELCO2



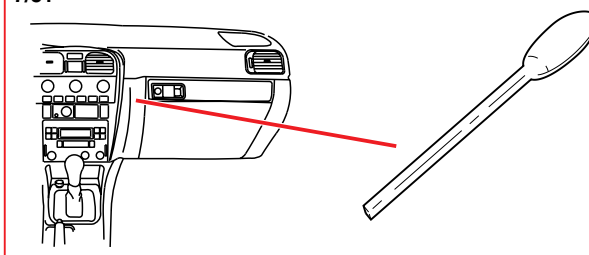
7/30



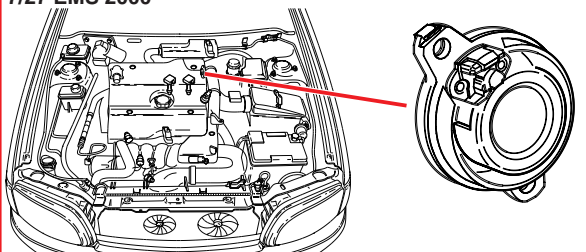
7/27 DIESEL



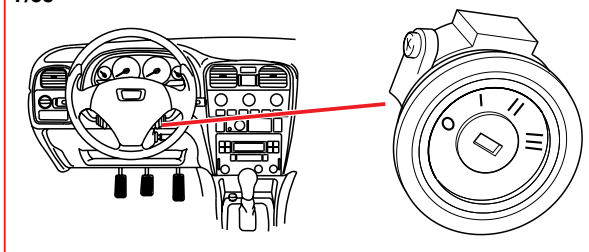
7/31



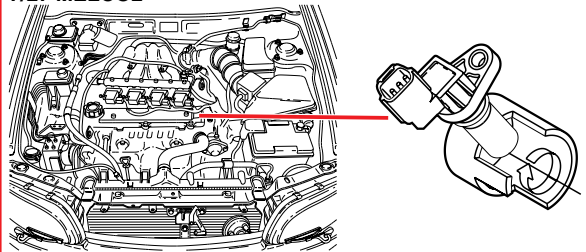
7/27 EMS 2000



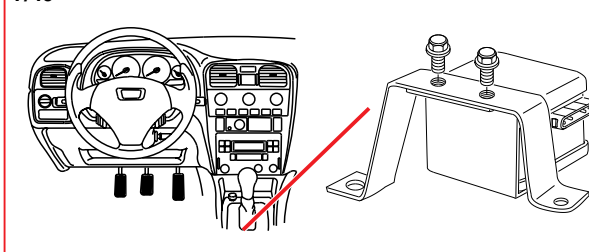
7/38



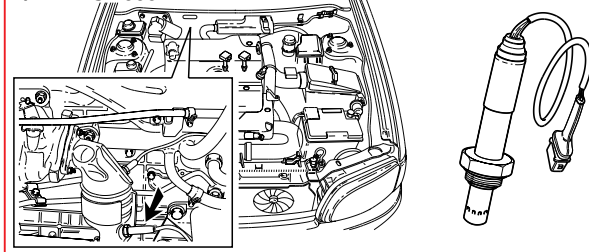
7/27 MELCO2



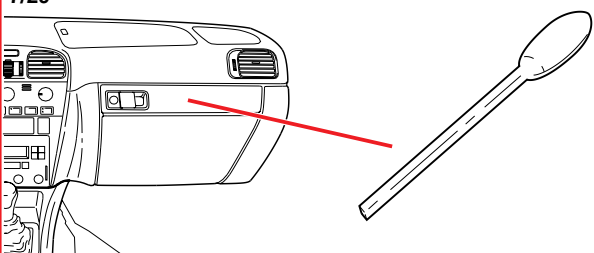
7/40



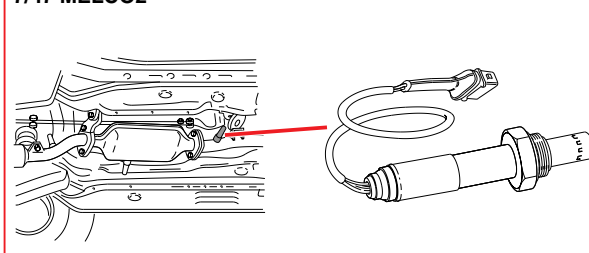
7/47 EMS 2000



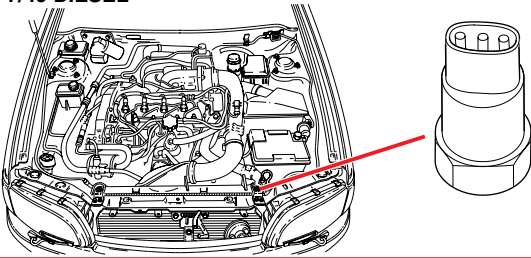
7/29



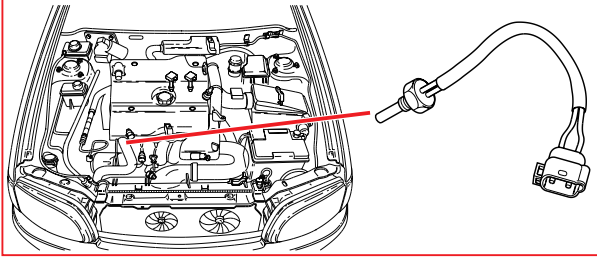
7/47 MELCO2



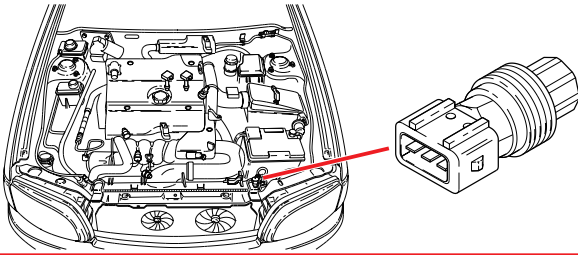
7/49 DIESEL



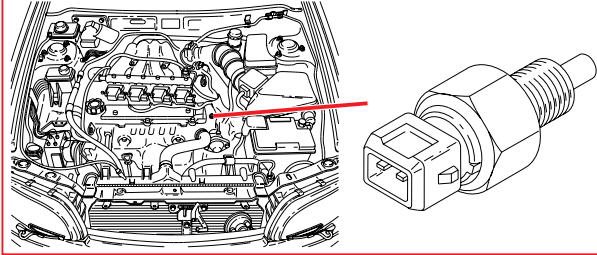
7/52 EMS 2000



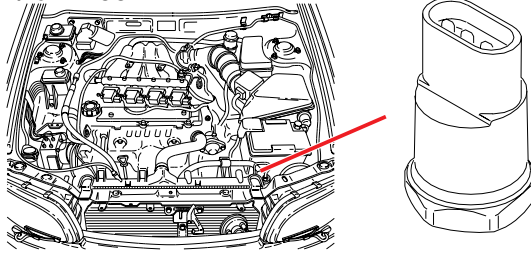
7/49 EMS 2000



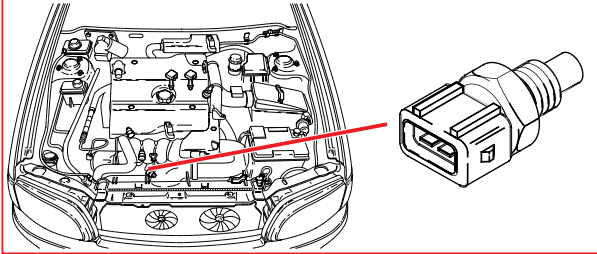
7/52 MELCO2



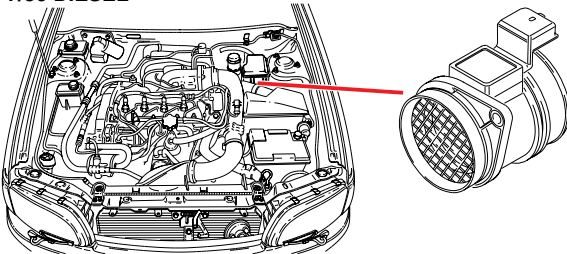
7/49 MELCO



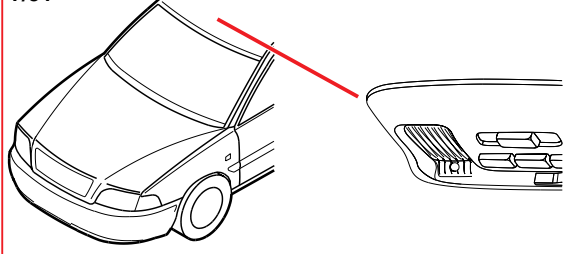
7/53 EMS 2000



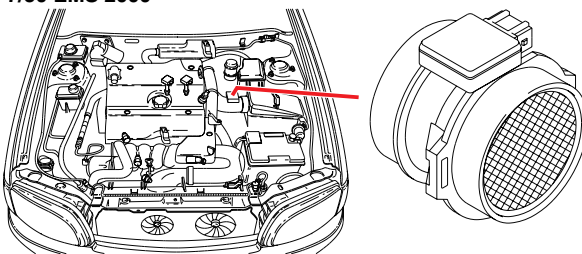
7/50 DIESEL



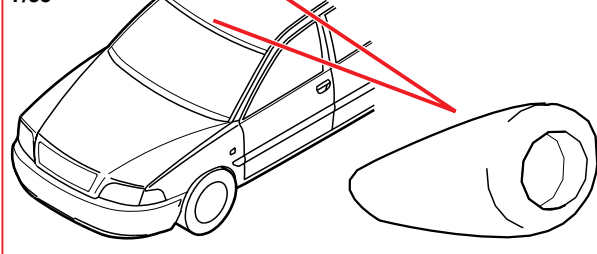
7/54



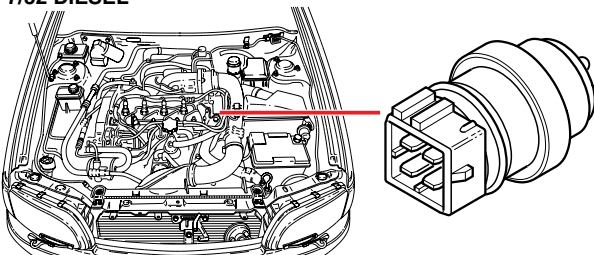
7/50 EMS 2000



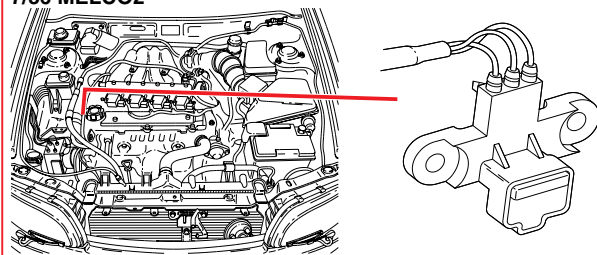
7/55



7/52 DIESEL



7/56 MELCO2

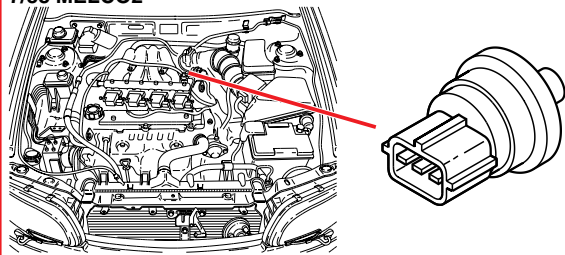




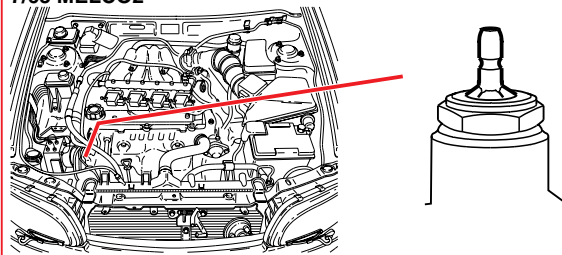
# Komponentenbilder

## 7/58 - 7/72

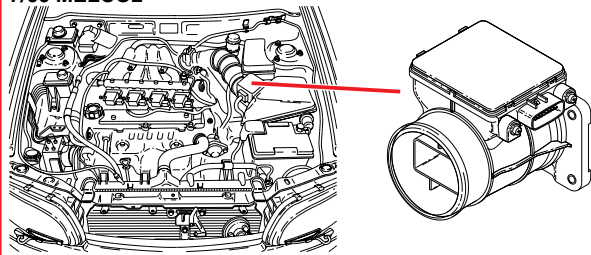
7/58 MELCO2



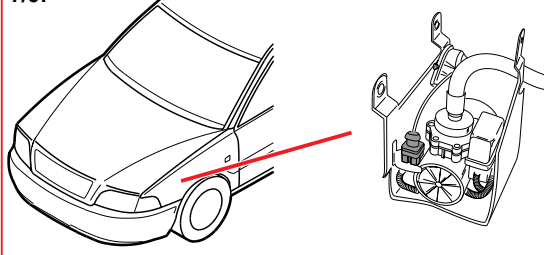
7/65 MELCO2



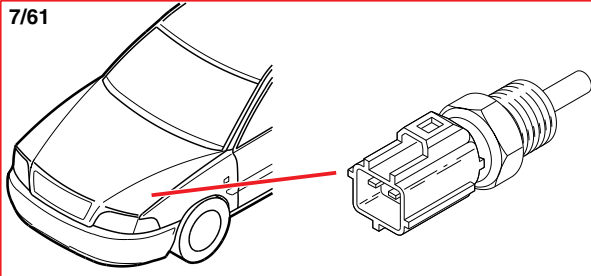
7/60 MELCO2



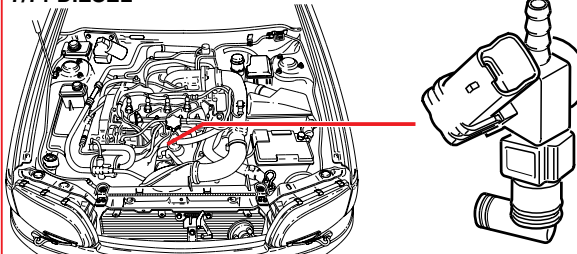
7/67



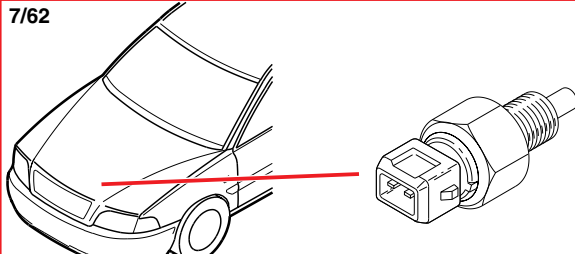
7/61



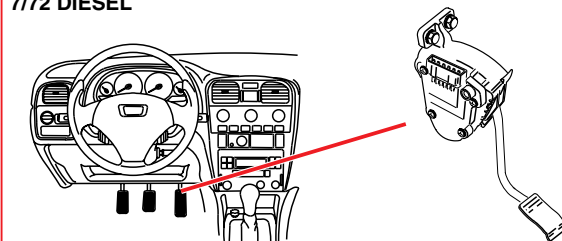
7/71 DIESEL



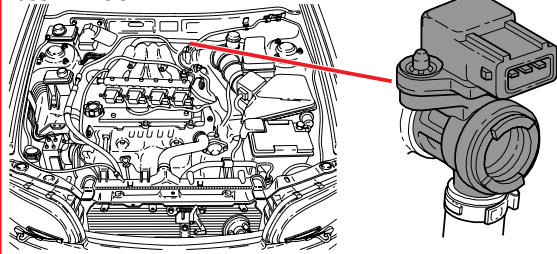
7/62



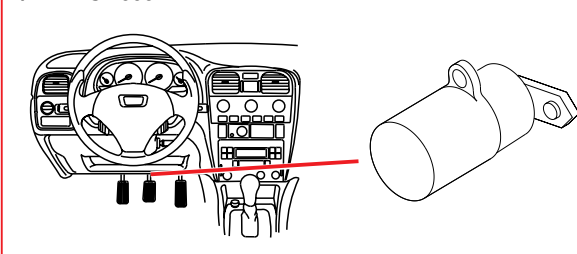
7/72 DIESEL



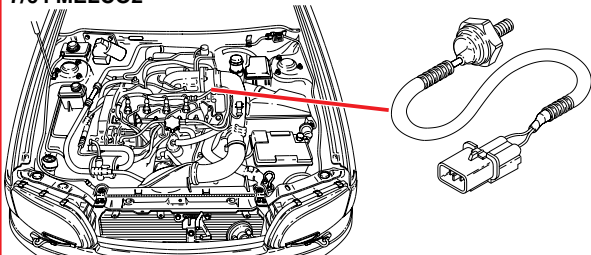
7/63 MELCO2



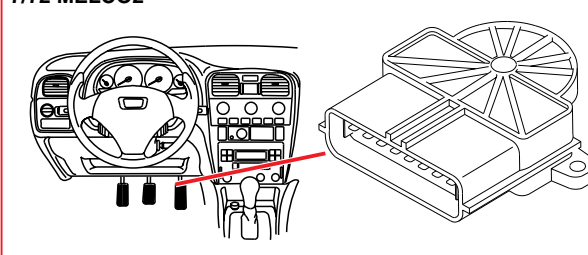
7/72 EMS 2000



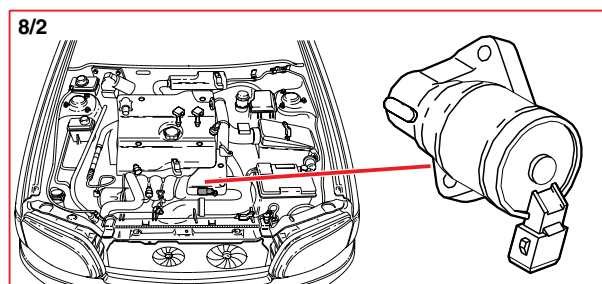
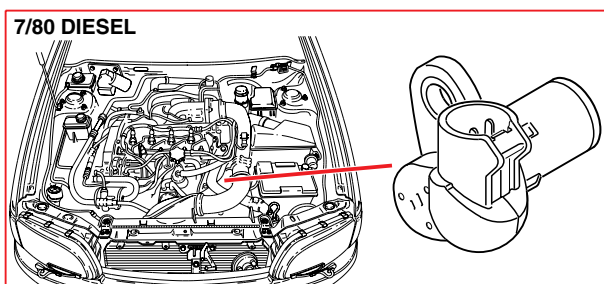
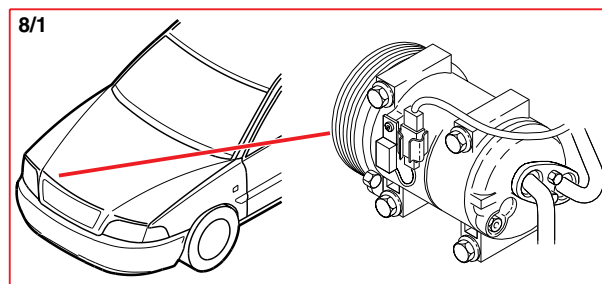
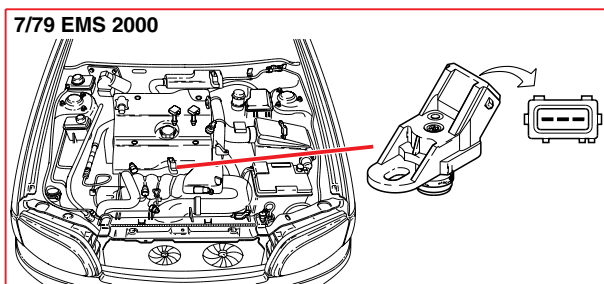
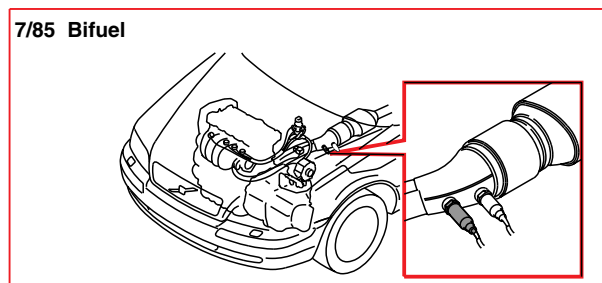
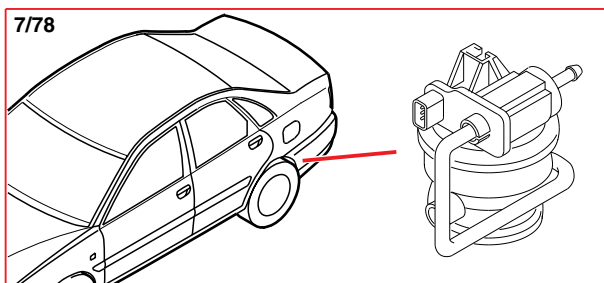
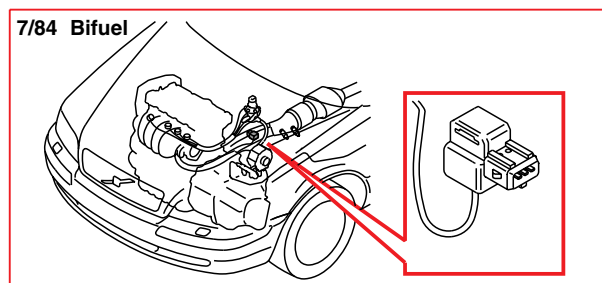
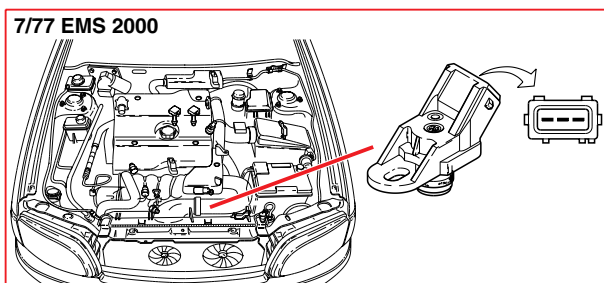
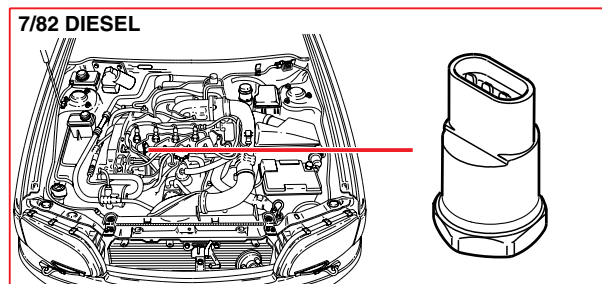
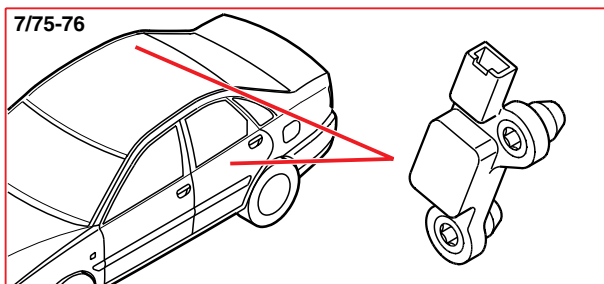
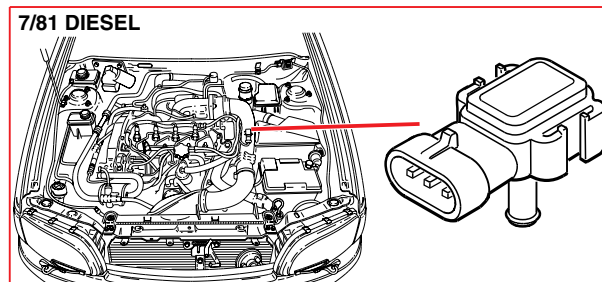
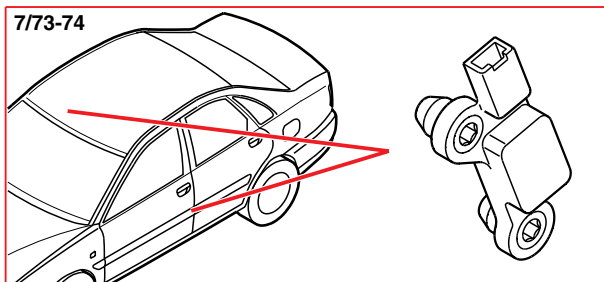
7/64 MELCO2



7/72 MELCO2



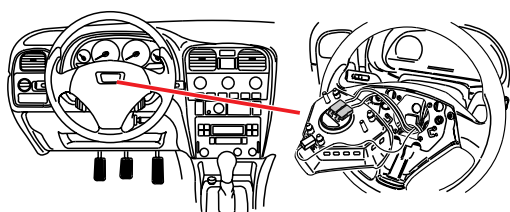




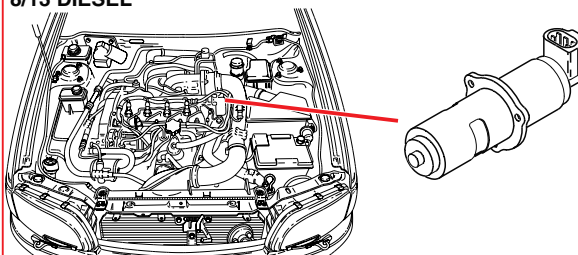
# Komponentenbilder

## 8/3 - 8/24

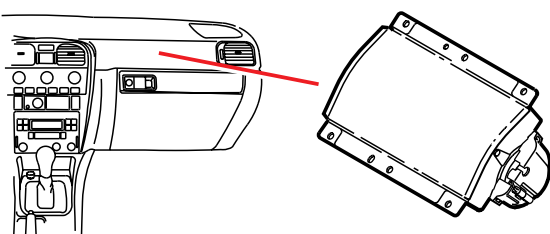
8/3



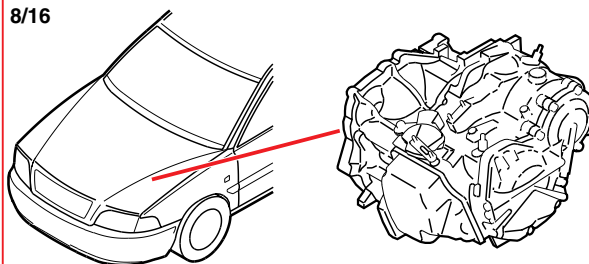
8/13 DIESEL



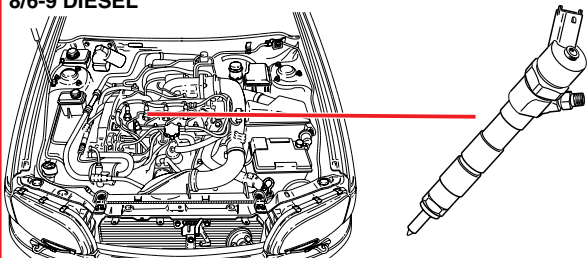
8/4



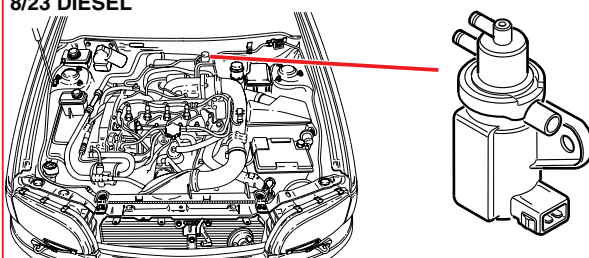
8/16



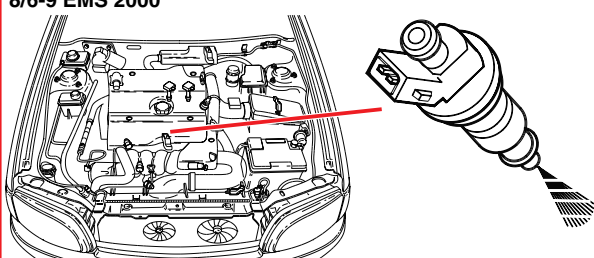
8/6-9 DIESEL



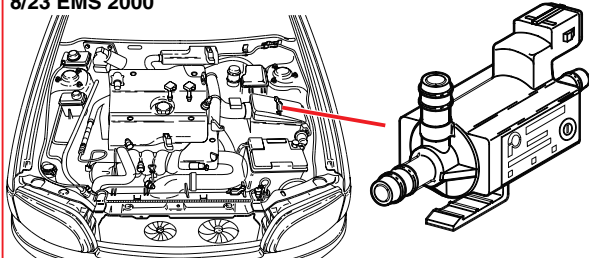
8/23 DIESEL



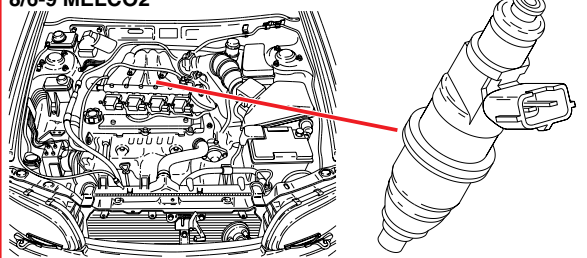
8/6-9 EMS 2000



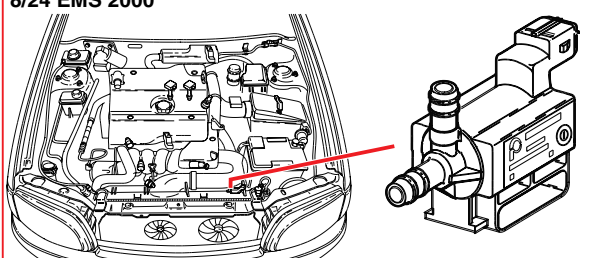
8/23 EMS 2000



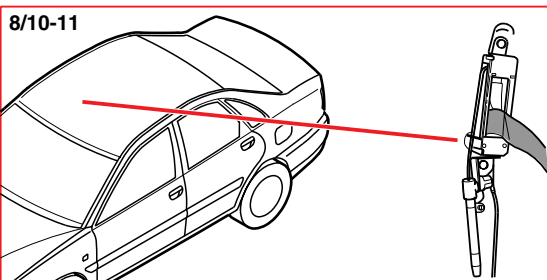
8/6-9 MELCO2



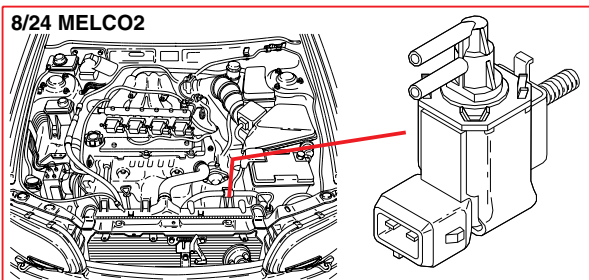
8/24 EMS 2000

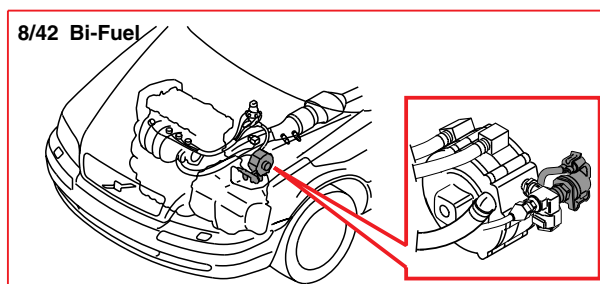
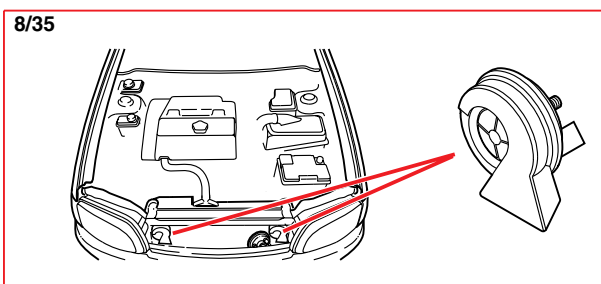
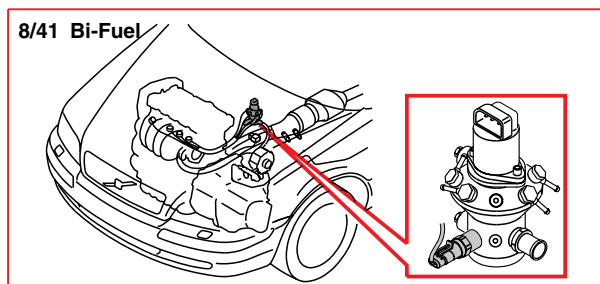
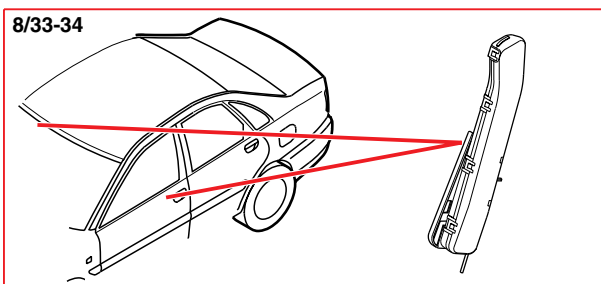
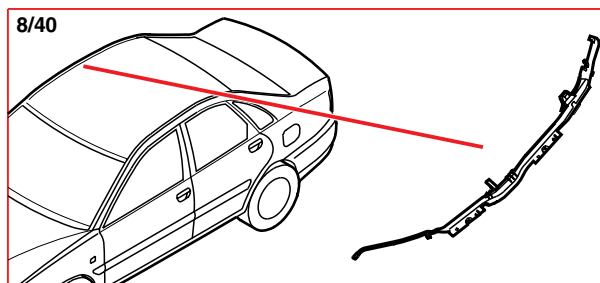
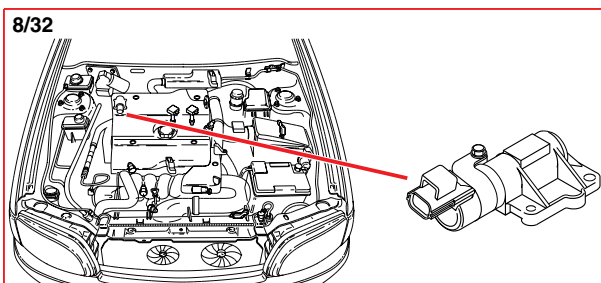
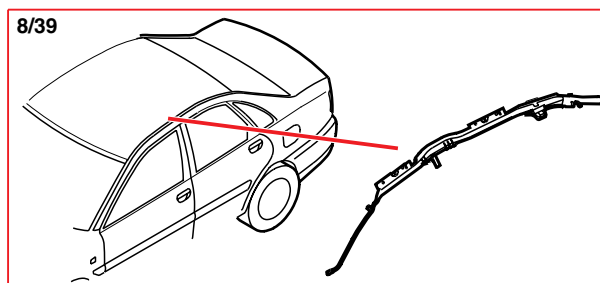
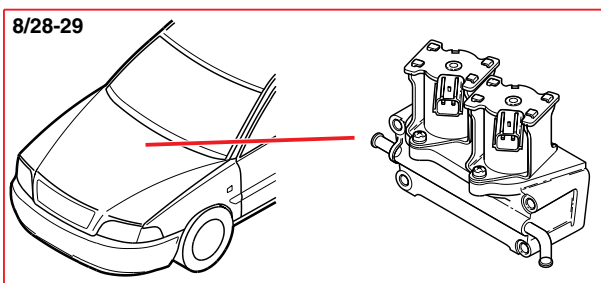
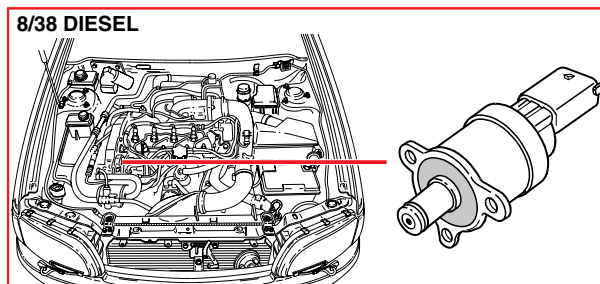
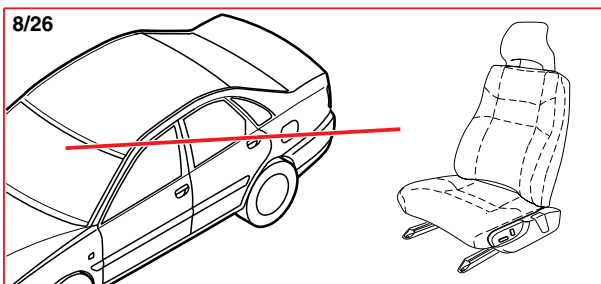
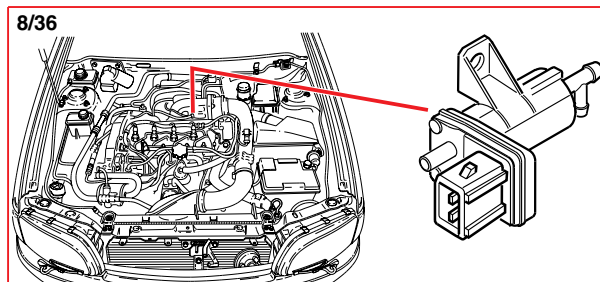
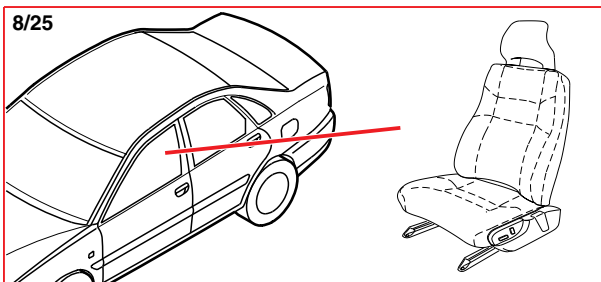


8/10-11



8/24 MELCO2

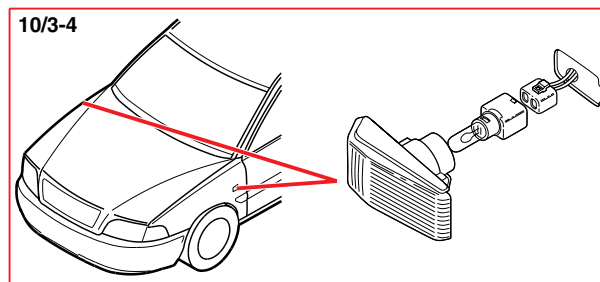
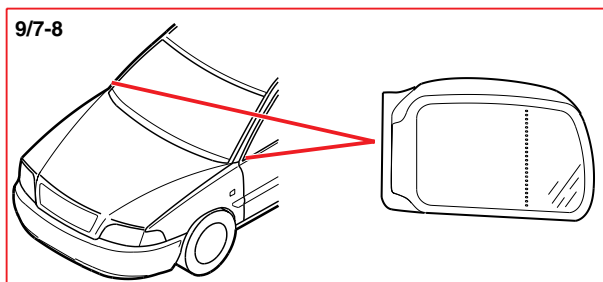
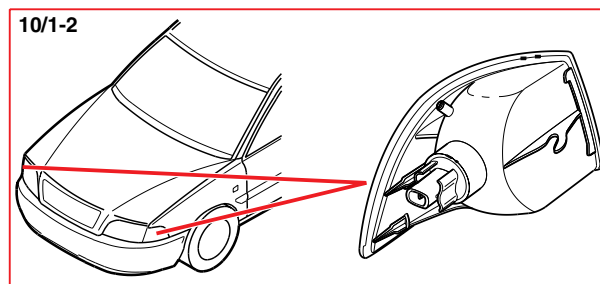
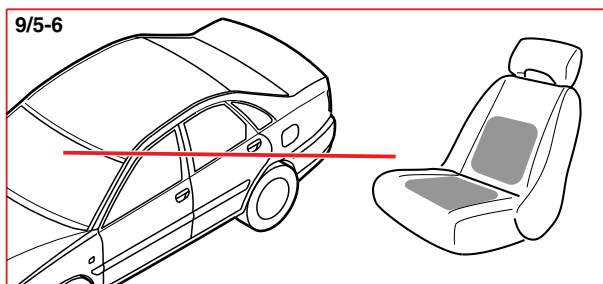
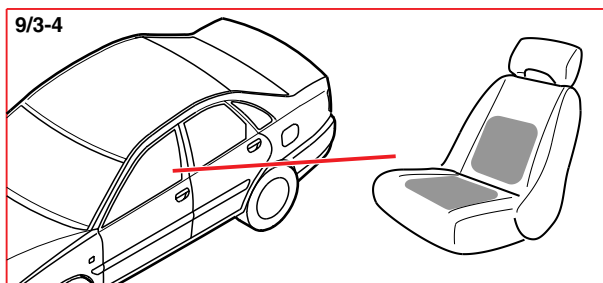
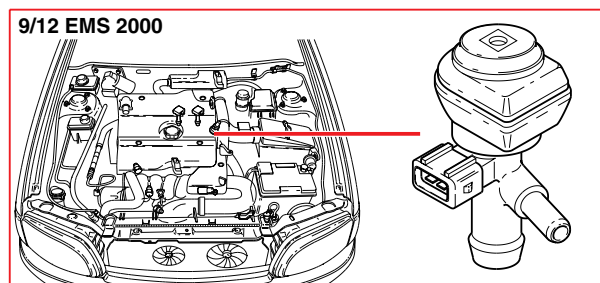
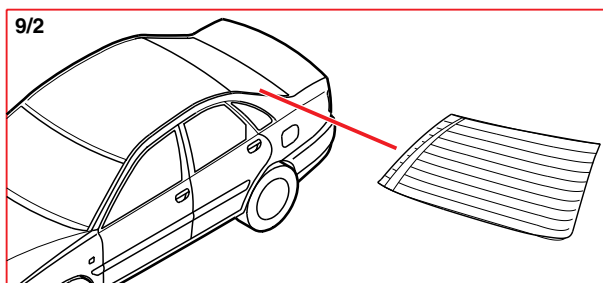
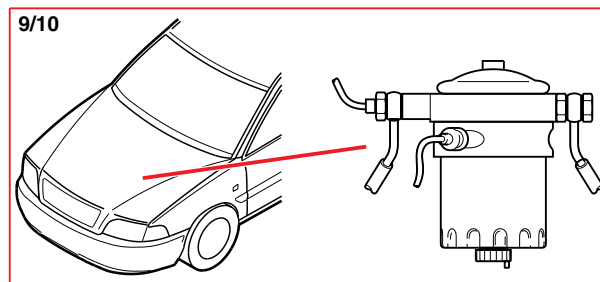
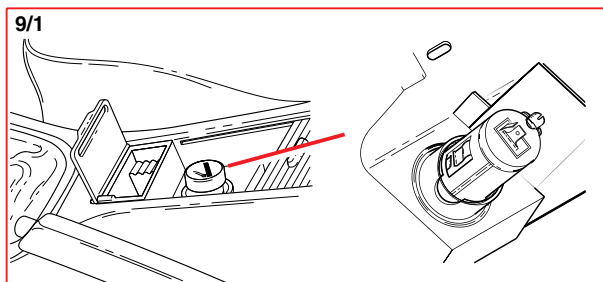
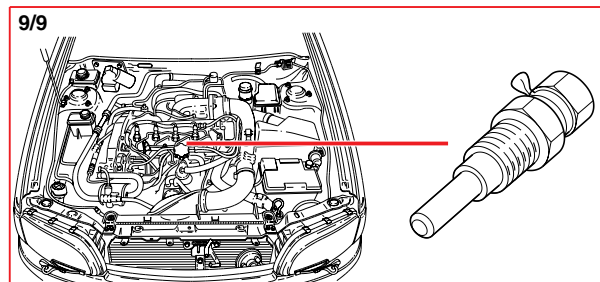
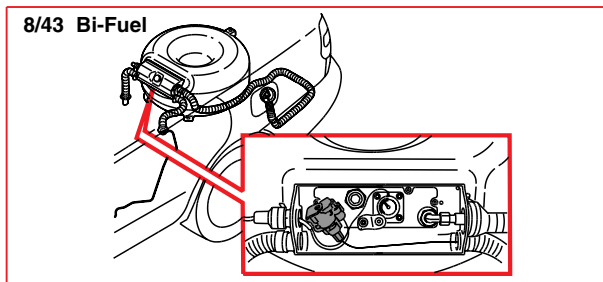


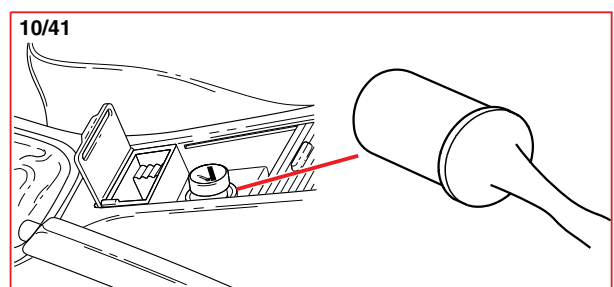
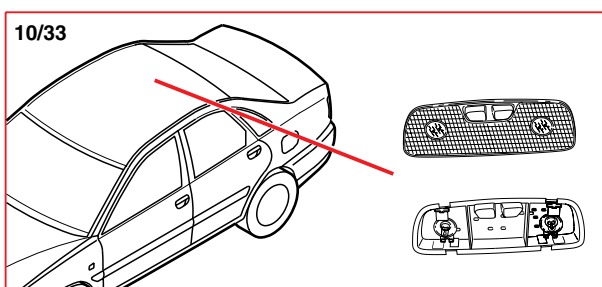
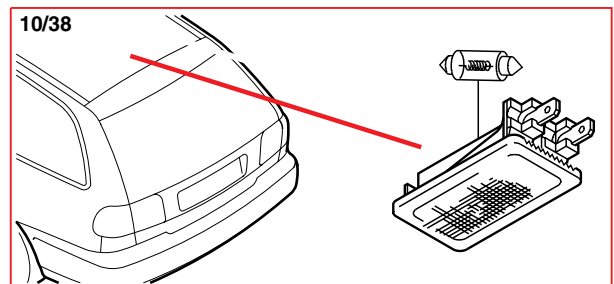
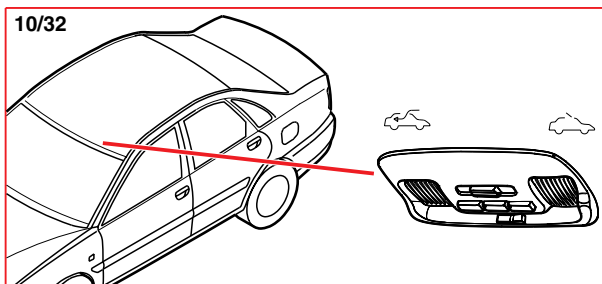
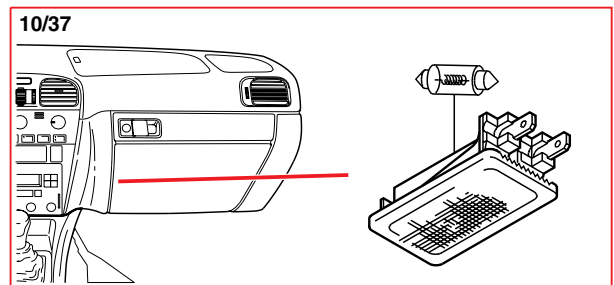
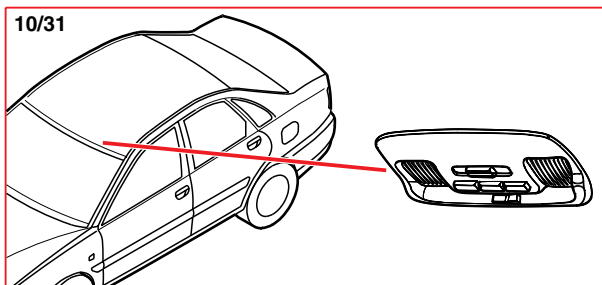

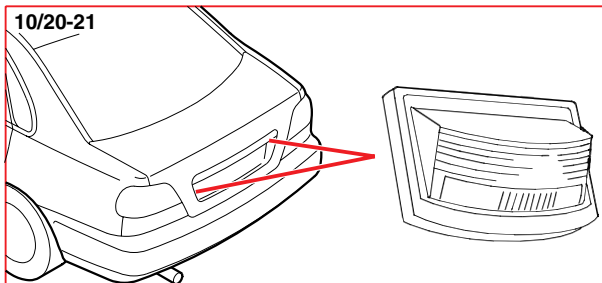
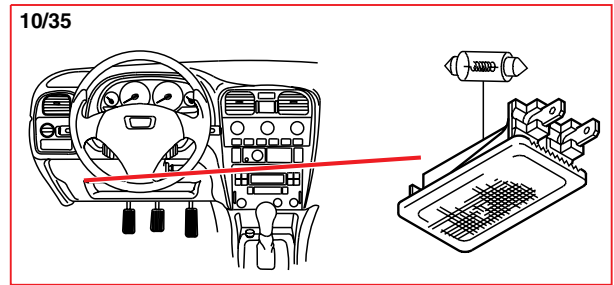
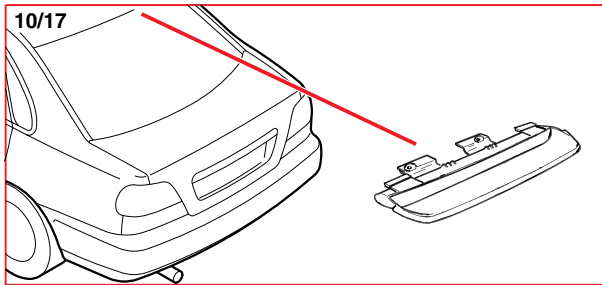
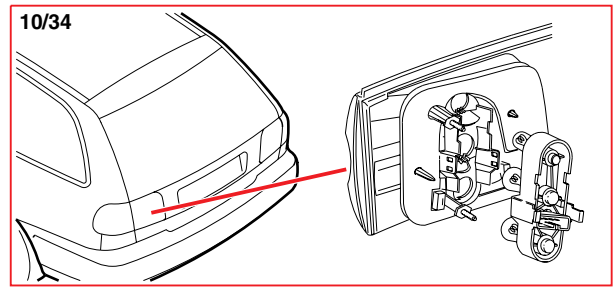
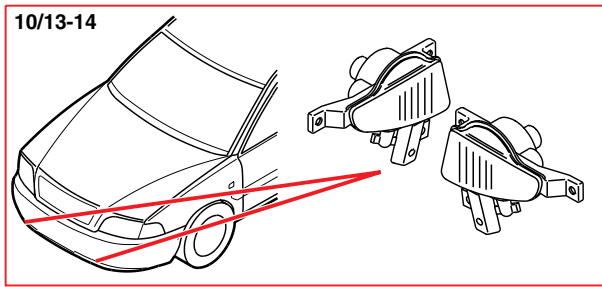




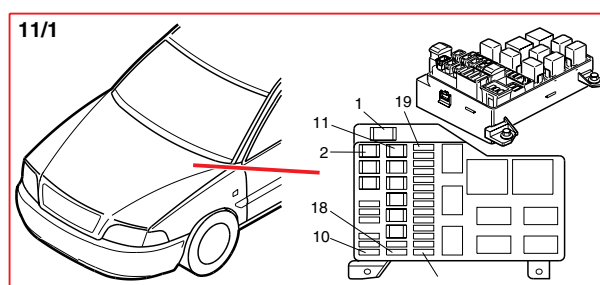
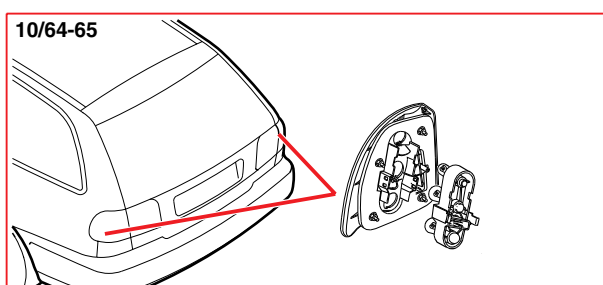
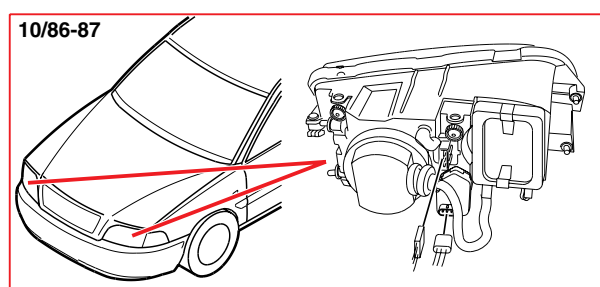
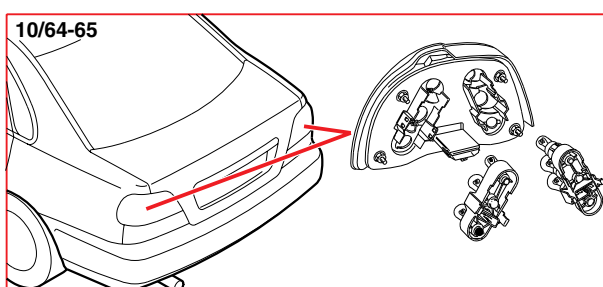
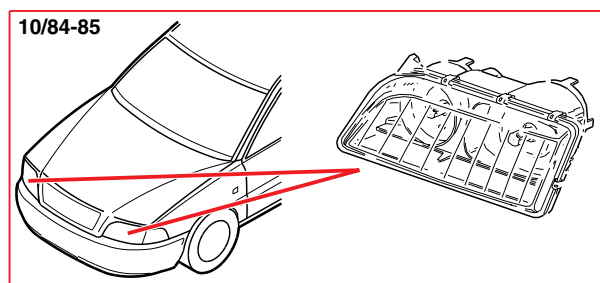
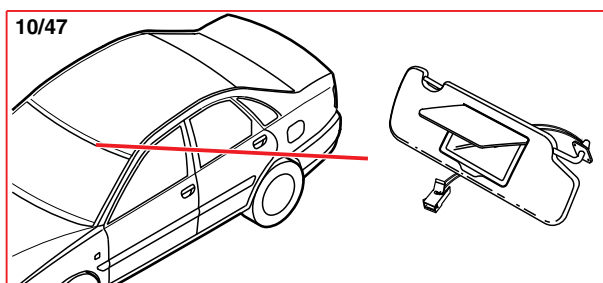
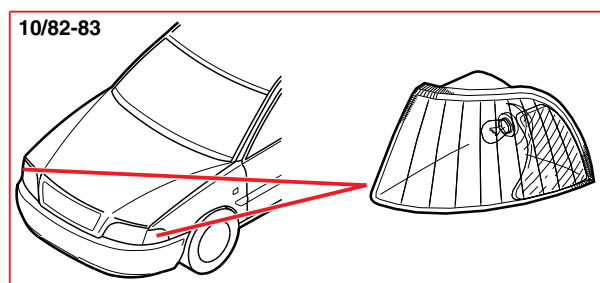
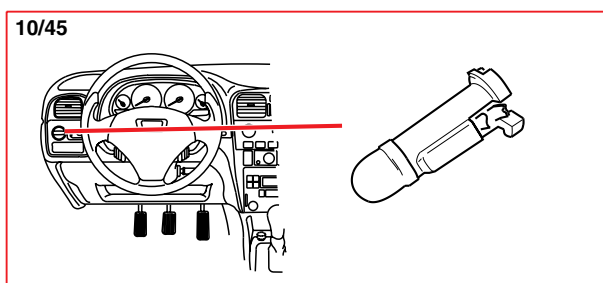
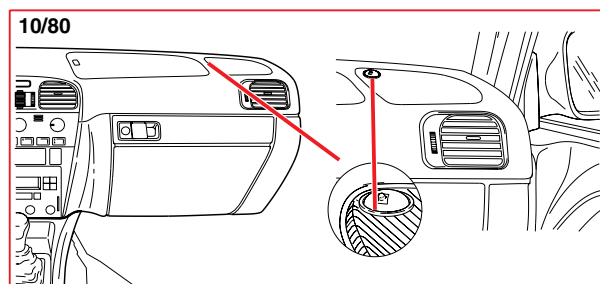
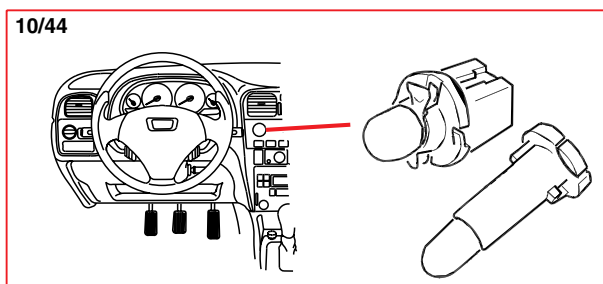
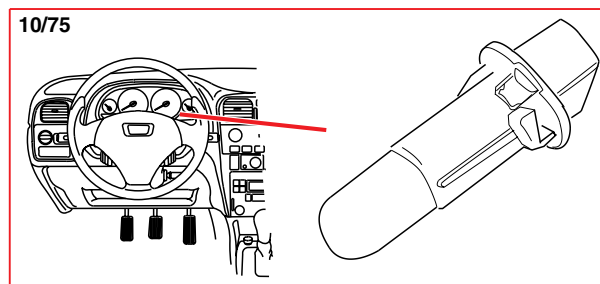
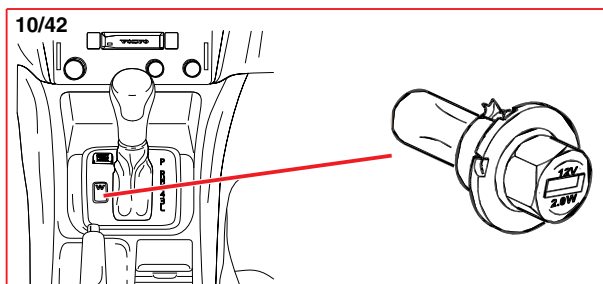
# Komponentenbilder

## 8/43 - 10/4

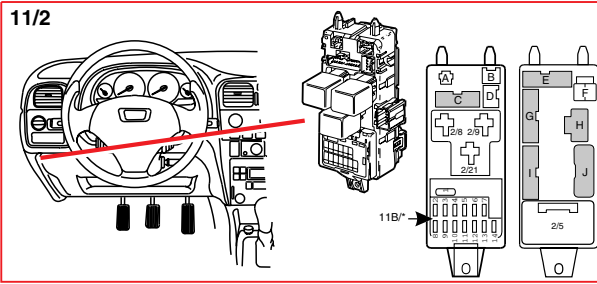




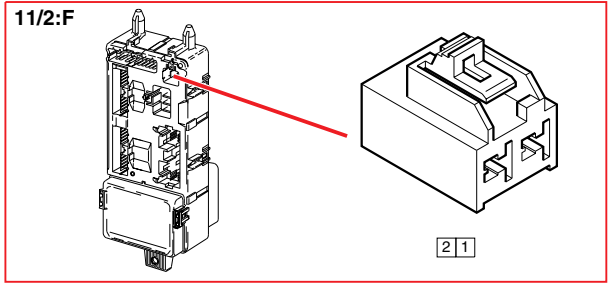
# Komponentenbilder 10/42 - 11/1



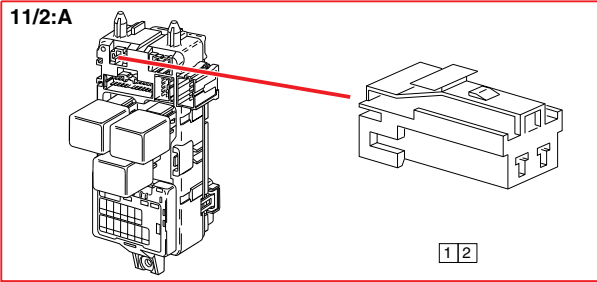
11/2



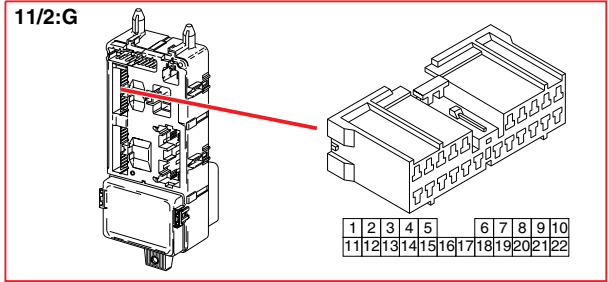
11/2:F



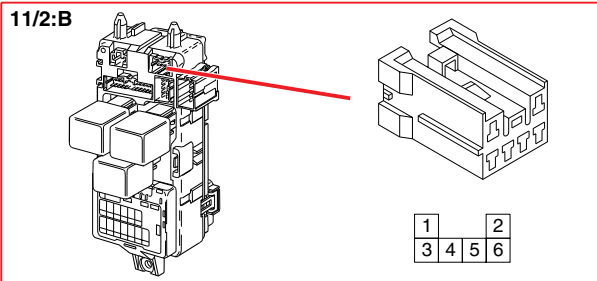
11/2:A



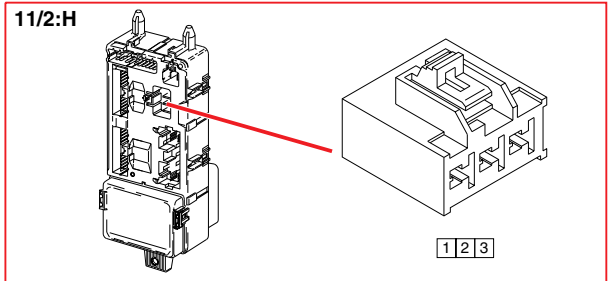
11/2:G



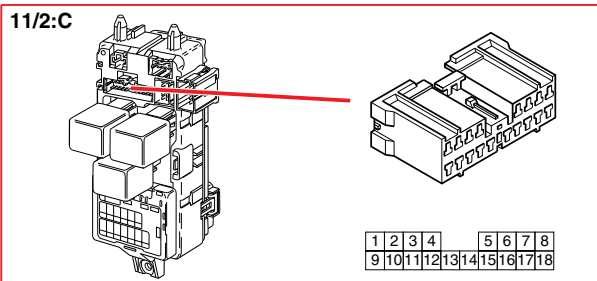
11/2:B



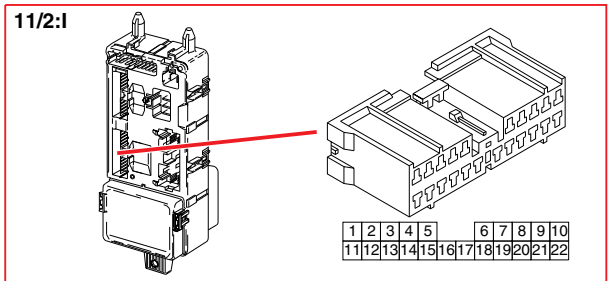
11/2:H



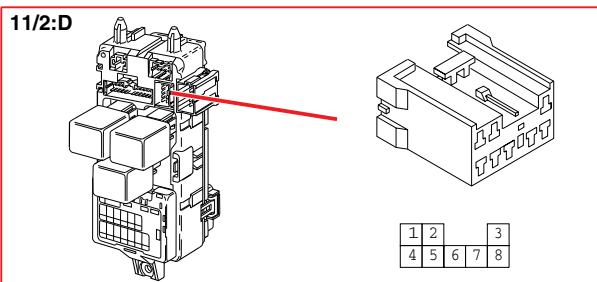
11/2:C



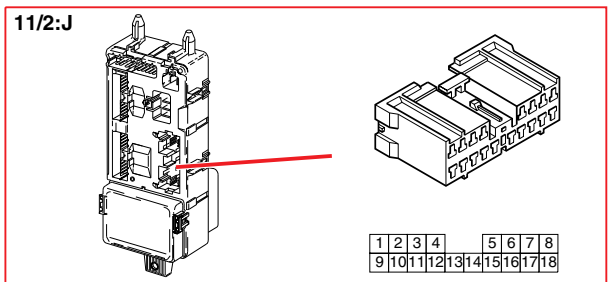
11/2:I



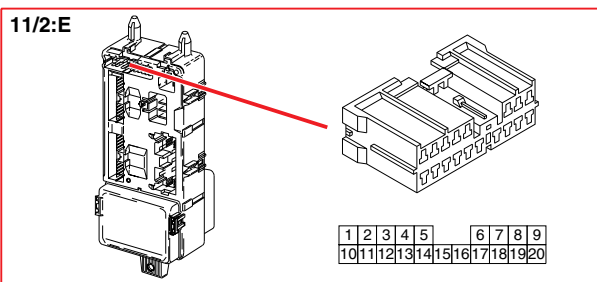
11/2:D



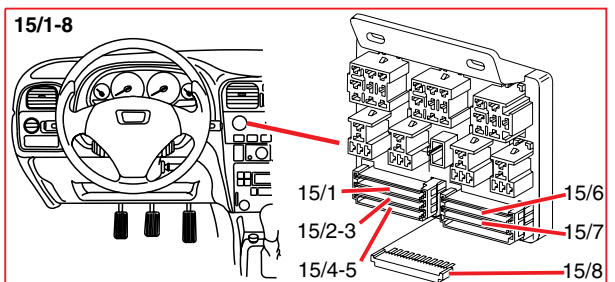
11/2:J



11/2:E

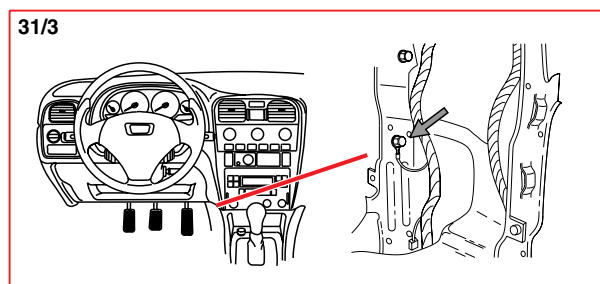
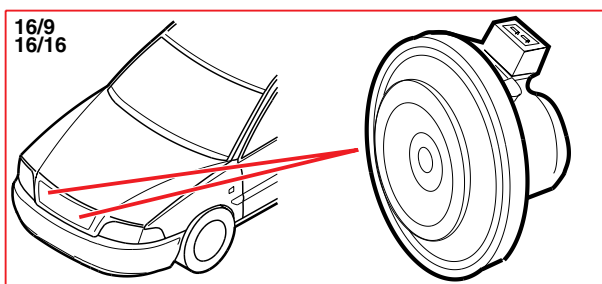
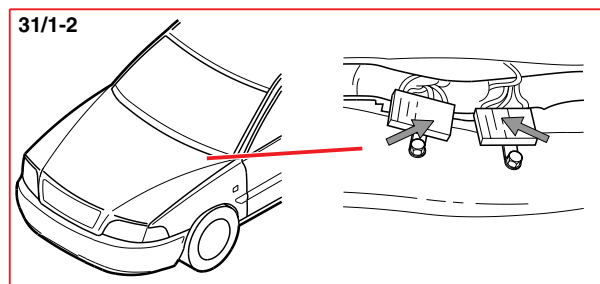
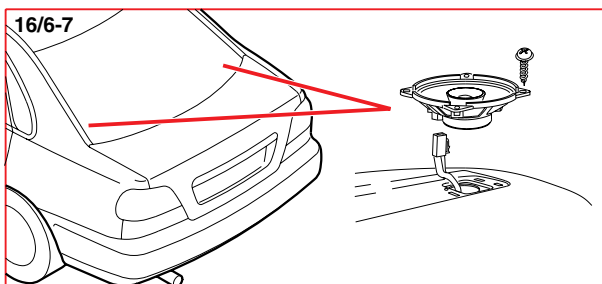
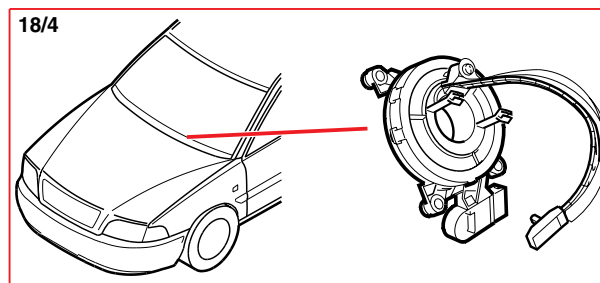
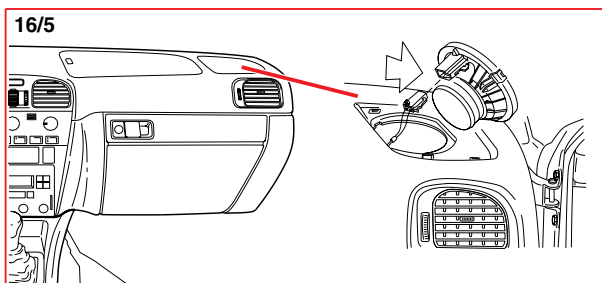
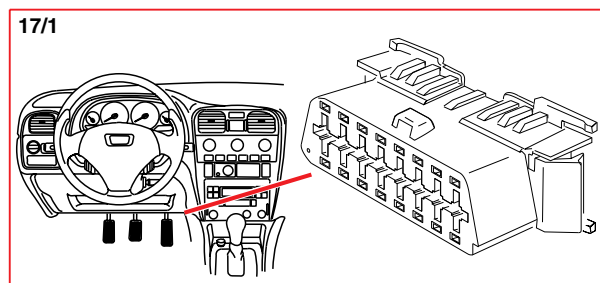
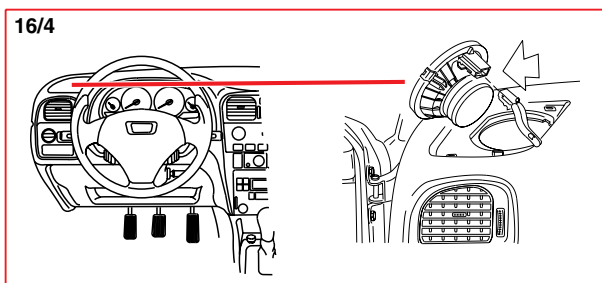
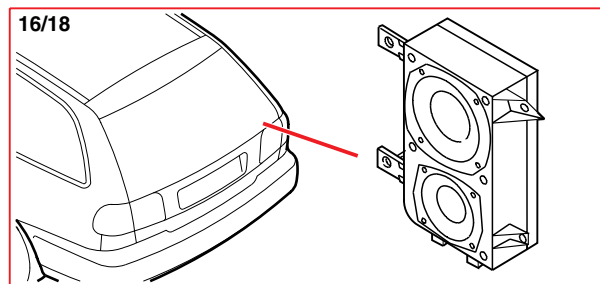
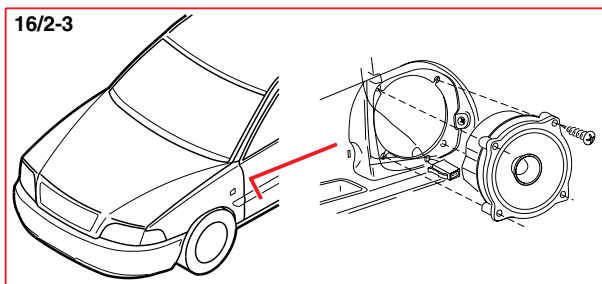
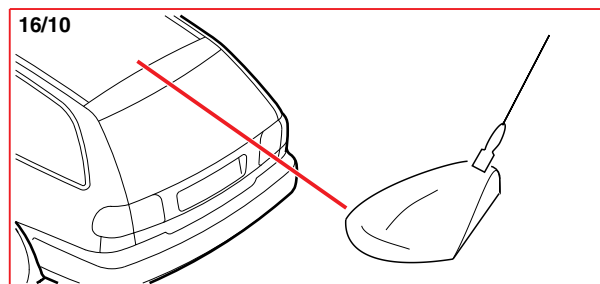



15/1-8

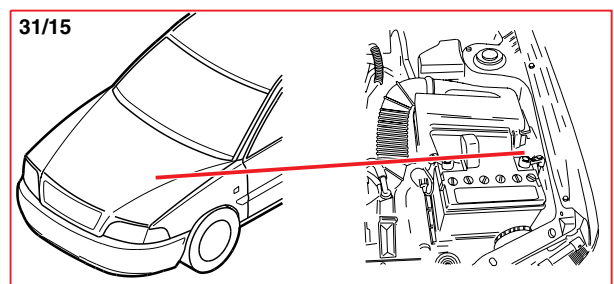
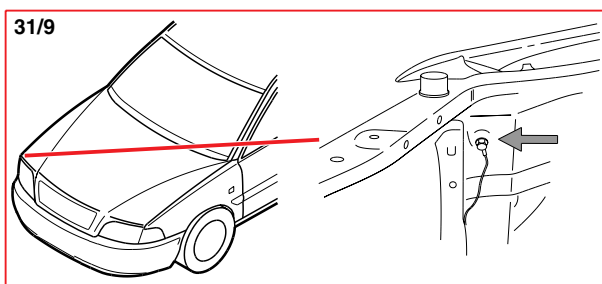
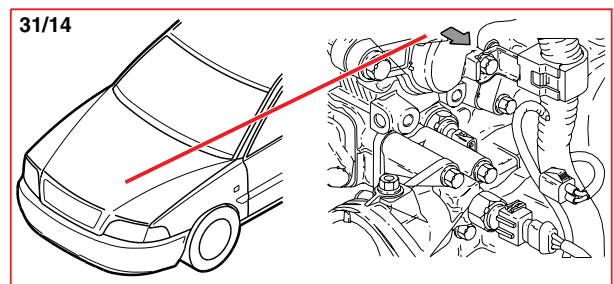
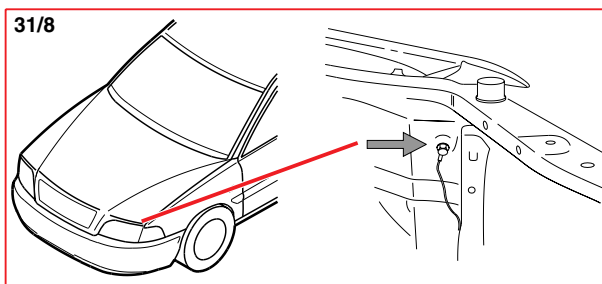
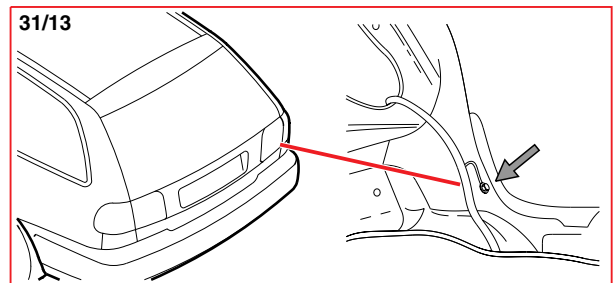
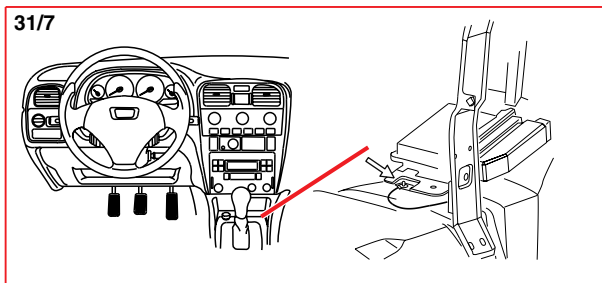
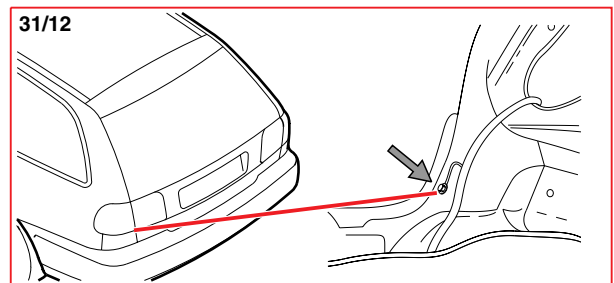
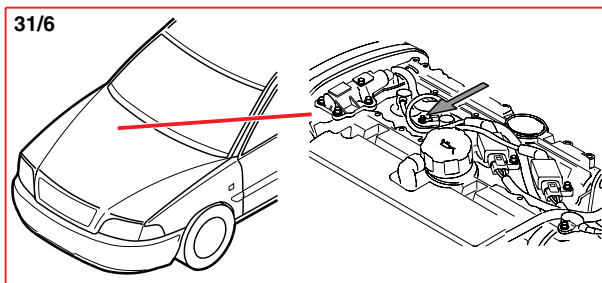
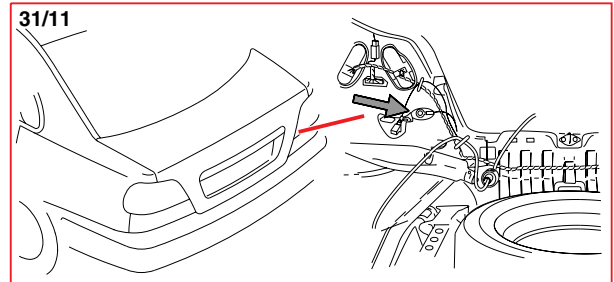
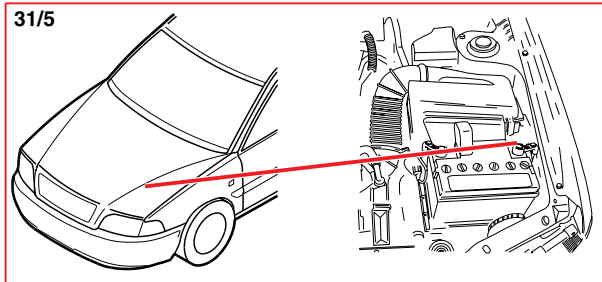
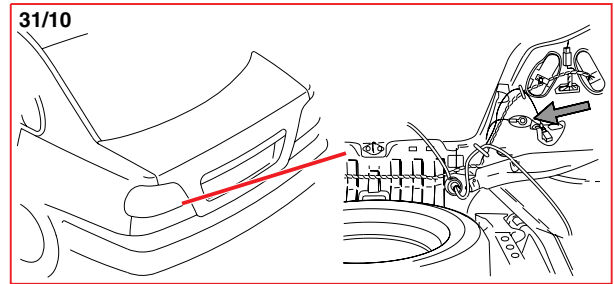
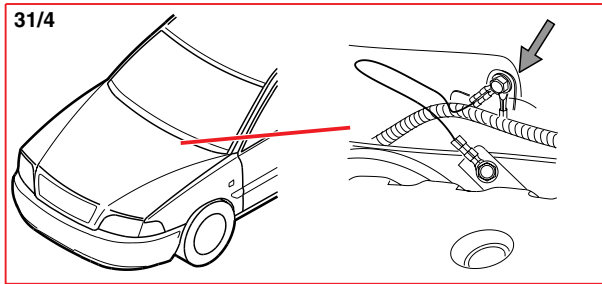




# Komponentenbilder 16/1 - 31/3

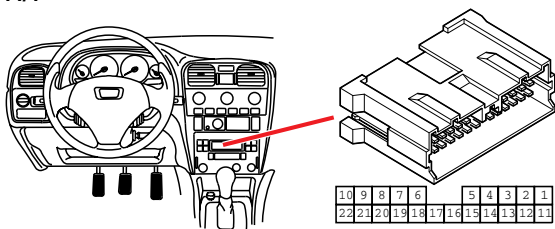




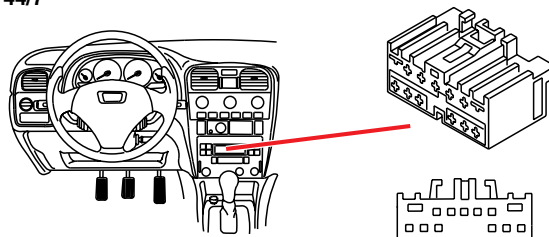


# Komponentbilder 44/1 - 44/13

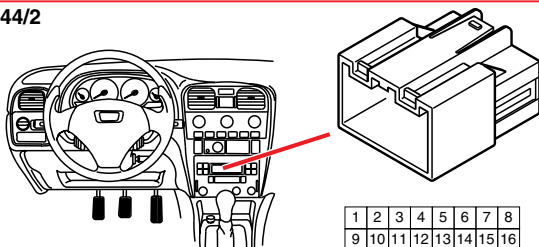
44/1



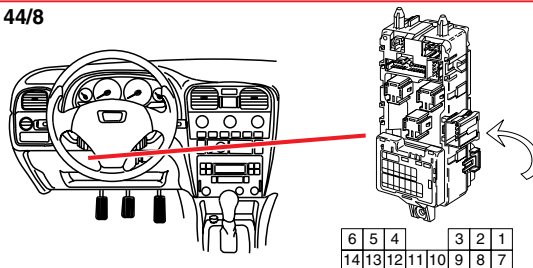
44/7



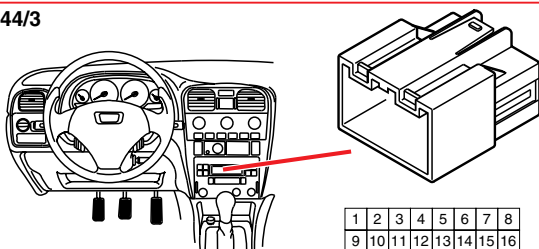
44/2



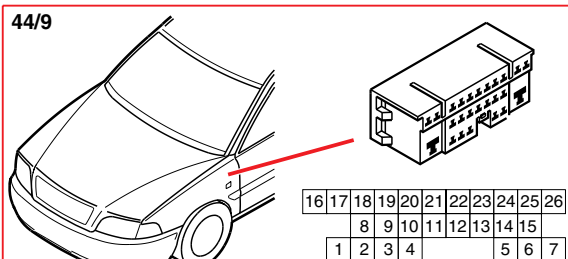
44/8



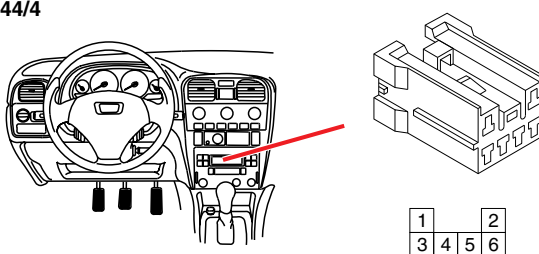
44/3



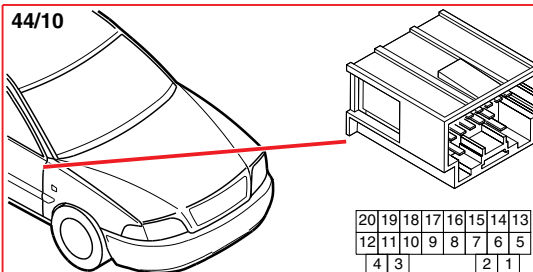
44/9



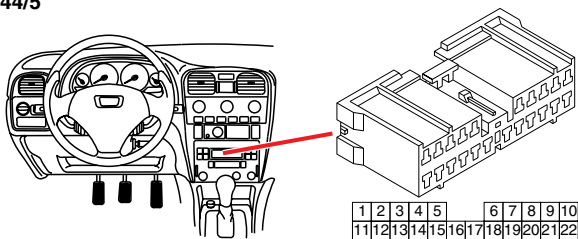
44/4



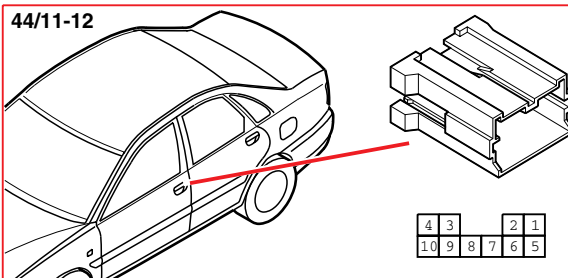
44/10



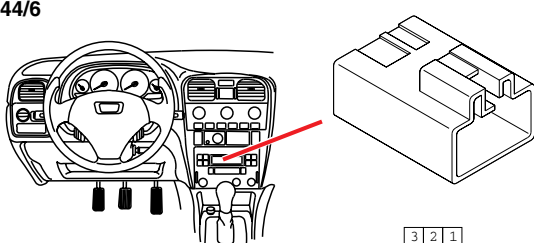
44/5



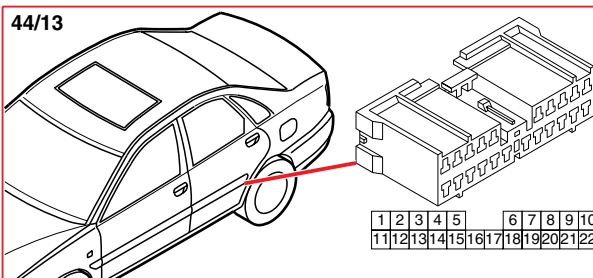
44/11-12

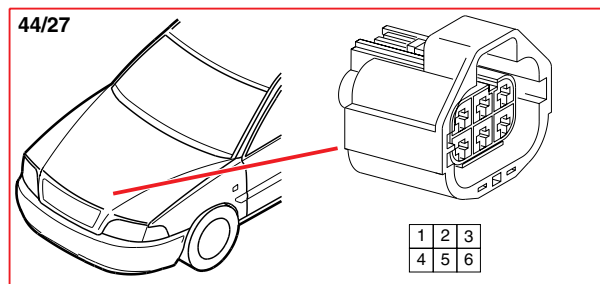
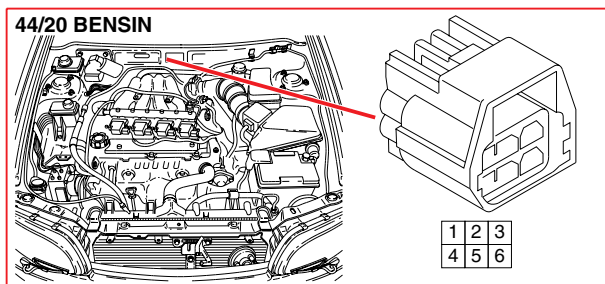
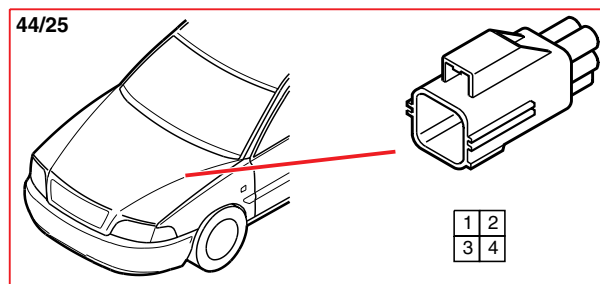
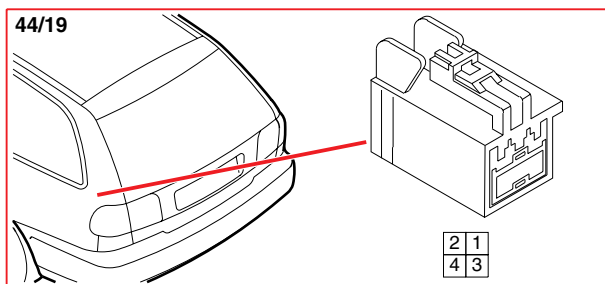
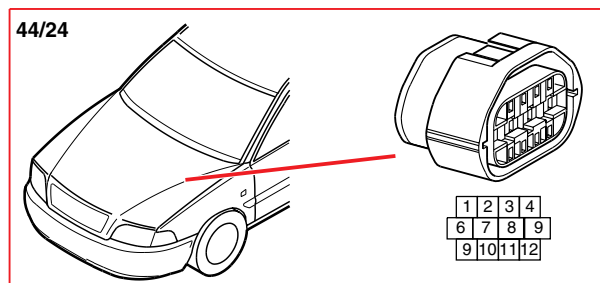
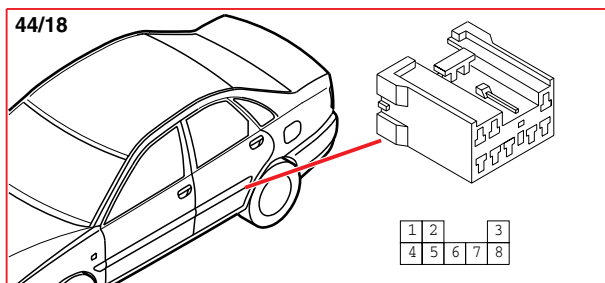
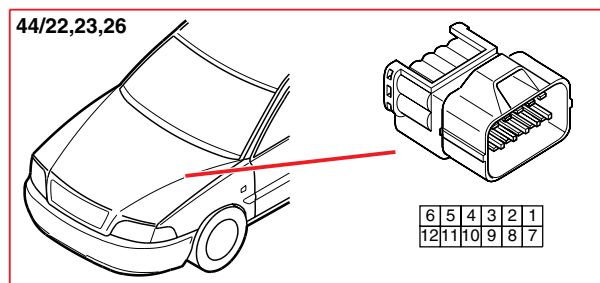
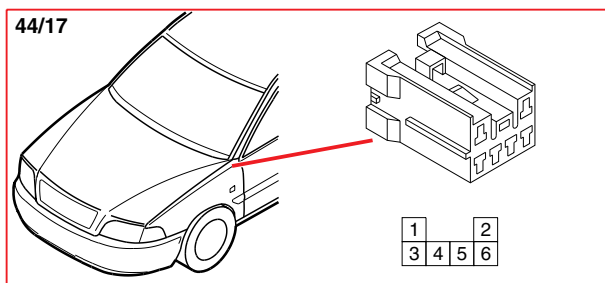
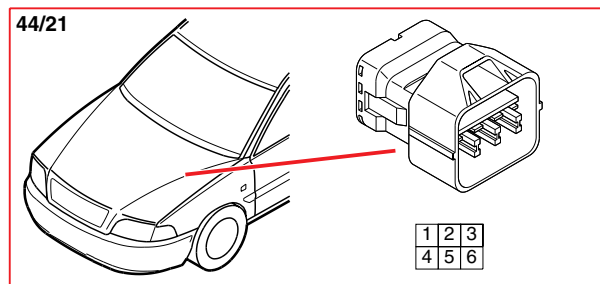
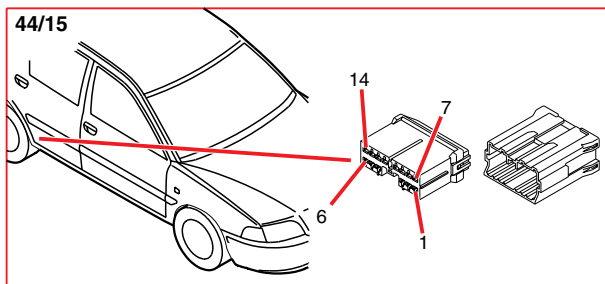
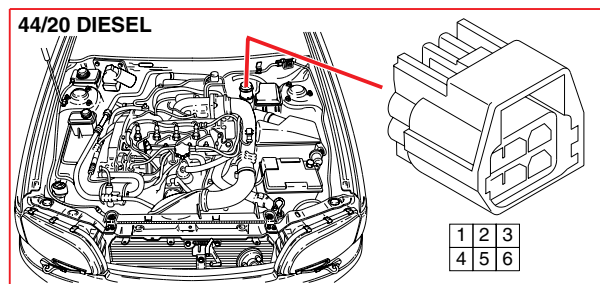
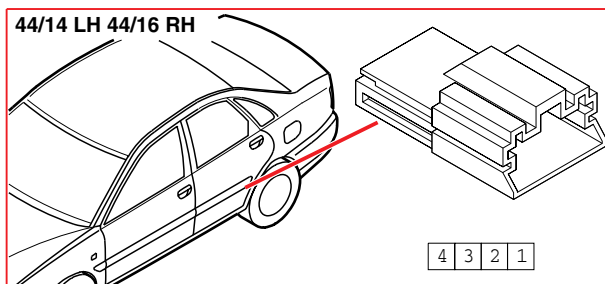


44/6



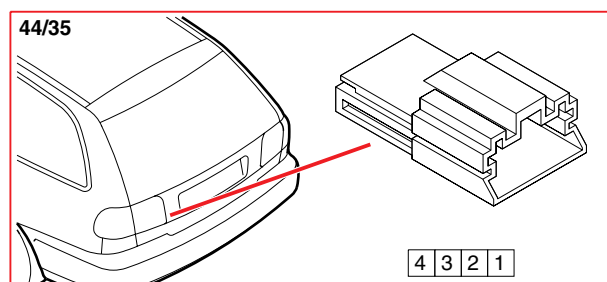
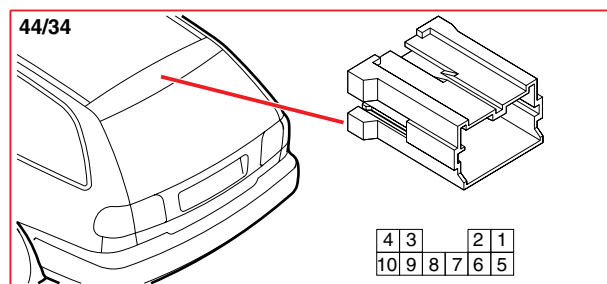
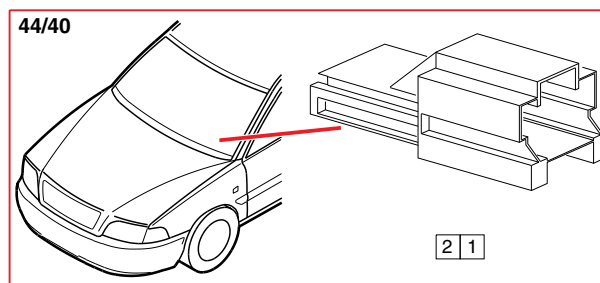
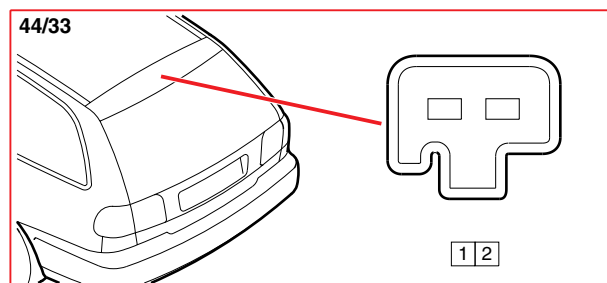
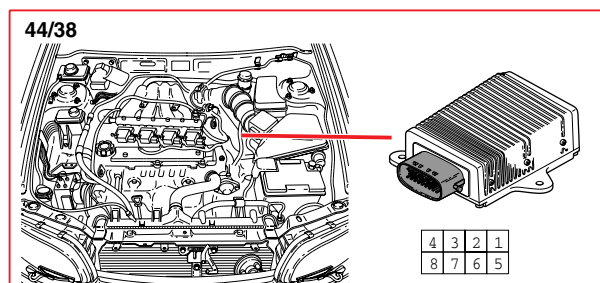
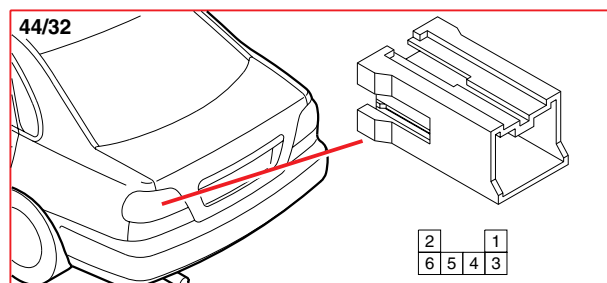
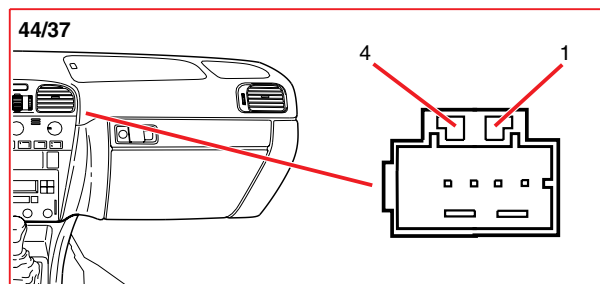
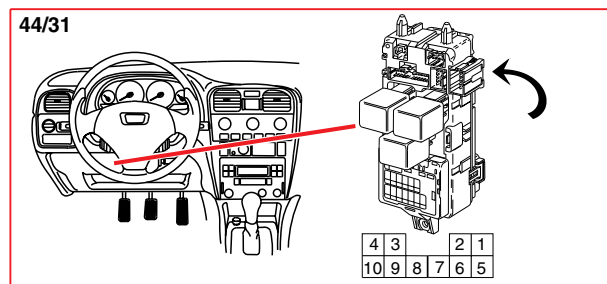
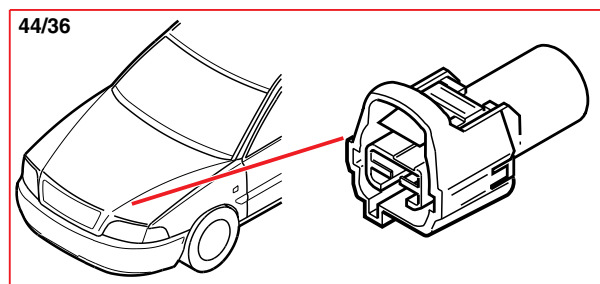
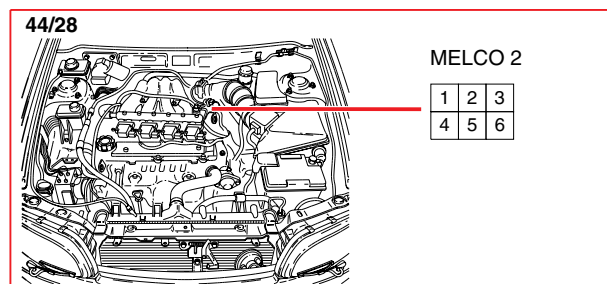
44/13





# Komponentbilder

## 44/28 - 44/40



# Alfabetiskt register

## Nr.

12V uttag .....	55
-----------------	----

## A

A/C kompressor Diesel .....	41
A/C kompressor EMS 2000 .....	39
A/C kompressor Melco 2 .....	40
ABS-bromssystem .....	65
Audio nivå 1 .....	61
Audio nivå 2 .....	62
Audio nivå 3 .....	63
Automatväxellåda .....	64

## B

Backljus .....	48
Bakruta .....	54
Bromsljus .....	48
Bältespåminnare .....	59

## C

Centrallås EU/OS .....	67
Centrallås USA .....	66

## D

Diagnossystem .....	57
Dimljus .....	46
Dragkrokskablage .....	58
DSA-stabiliseringssystem .....	65

## E

Eldistribution översikt .....	7
Elektronisk startspärr (immobilizer) .....	56
Elhissar .....	69
Elkylfläk Diesel .....	41
Elkylfläkt EMS 2000 .....	39
Elkylfläkt Melco 2 .....	40
Elmanövrerad taklucka .....	49
Elmanövrerade backspeglar .....	69
Elmanövrerade stolar .....	72
Eluppvärmd bakruta .....	70
Eluppvärmda backspeglar .....	70
Eluppvärmda stolar .....	71

## F

Fördelningsskenor .....	19
Förgreningspunkter .....	97
Förkortningar .....	4

## G

Glödtrådvakt .....	48
--------------------	----

## H

Hel- och halvljus .....	46
-------------------------	----

## I

Immobilizer .....	56
Innehåll .....	1
Innerbelysning .....	49
Instrumentbelysning .....	52

## K

Klimatanläggning .....	73
Kombinationsinstrument .....	60
Komponentbilder .....	125
Konstantfarthållare Diesel .....	44
Konstantfarthållare EMS 2000 .....	42
Konstantfarthållare Melco 2 .....	43
Kontaktstycken .....	75

Körriktningsvisare .....	53
--------------------------	----

## L

Laddningskrets .....	45
Ledningsmattornas dragning i bilen .....	113
Ljuslängdsreglering .....	51

## M

Matta bagagerum S40 .....	123
Matta bak S40 .....	123
Matta bak V40 .....	124
Matta bakdörrar .....	121
Matta baklucka V40 .....	124
Matta framdörrar .....	121
Matta instrumentbräda .....	113
Matta kupé .....	113
Matta kupé Diesel .....	116
Matta kupé EMS 2000 .....	114
Matta Kupé Melco 2 .....	115
Matta motor Diesel .....	116
Matta motor EMS 2000 .....	114
Matta motor Melco 2 .....	115
Matta motorrum Bi-Fuel .....	118
Matta motorrum Diesel .....	119
Matta motorrum EMS 2000 .....	117
Matta motorrum Melco 2 .....	120
Matta tak .....	122
Motorstyrssystem, Bi-Fuel .....	33
Motorstyrssystem, Diesel .....	37
Motorstyrssystem, EMS 2000 .....	29
Motorstyrssystem, EMS 2000 Turbo .....	31
Motorstyrssystem, Melco 2 .....	35

## N

Nyckel-i-varning .....	49
------------------------	----

## P

Parkeringsljus .....	47
----------------------	----

## R

Reglagebelysning .....	52
Reläer kupé .....	18
Reläer motorrum .....	17

## S

Sidomarkeringslykta .....	47
Signalhorn .....	55
Skyltbelysning .....	47
SRS Supplemental Restraint System .....	74
SRS Varning .....	0
Startkrets .....	45
Stomanslutningar .....	23
Strålkastare .....	54
Styrenheter översikt .....	27
Stöldlarm EU/OS .....	67
Stöldlarm USA .....	66
Så här använder Du elschemat .....	5
Säkringar kupé .....	14
Säkringar motorrum .....	9

## T

Torkare/spolare vindruta .....	54
Tändningslås .....	22

## V

Vakuumpump EMS 2000 .....	64
Varningsblinkers .....	53





# Komponentförteckning

1/1	Batteri	3/25	Omkopplare barnsäkerhetslås
2/7	Relä startmotor	3/27	Kontakt förardörr
2/8	Relä kupéfläkt	3/28	Kontakt passagerardörr
2/9	Relä eluppvärmd bakruta/backspeglar	3/29	Kontakt vänster bakdörr
2/10	Relä kompressor A/C	3/30	Kontakt höger bakdörr
2/11	Relä elkylläkt hastighet 1	3/31	Omkopplare eluppvärmd stol vänster
2/13	Relä kondensorfläkt A/C	3/32	Omkopplare eluppvärmd stol höger
2/14	Huvudrelä motorstyrssystem	3/33	Manöverenhet elhissar/backspeglar förardörr
2/18	Relä elhissar	3/34	Manöverenhet elhiss passagerardörr
2/19	Relä maxhastighet kupéfläkt	3/35	Manöverenhet elhiss vänster bakdörr
2/21	Relä körriktningsvisare	3/36	Manöverenhet elhiss höger bakdörr
2/23	Relä P-lägesspär	3/37	Omkopplare centrallås passagerardörr
2/28	Relä elkylläkt hastighet 2	3/43	Omkopplare stabiliseringssystem DSA
2/30	Relä bränsleinsprutning/tändning	3/44	Programväljare automatväxellåda
2/31	Relä bränslepump	3/50	Kontakt larm motorhuv
2/32	Relä bränslespjällhus	3/51	Kontakt bromsljus/upplåsning växelväljarspär
2/34	Relä vakuumpump automatväxellåda	3/53	Kontakt P-lägesspär
2/35	Relä signalhorn	3/54	Omkopplare lås förardörr
2/36	Relä glödstiftsautomatik	3/56	Manöverenhet elmanövrerade stolar
2/41	Relä cigarrettändare	3/57	Omkopplare infällbara backspeglar
2/50	Relä LPG	3/58	Kontakt nyckel-i-varning
2/51	Relä nyckel-i-varning	3/60	Bälteslås förarsida
3/1	Tändningslås	3/61	Bälteslås passagerarsida
3/2	Omkopplare ljus	3/62	Kontakt kick-down
3/3	Omkopplare körriktningsvisare/hel- och halvljus	3/63	Omkopplare gas-/bensindrift
3/4	Reglage konstantfarthållare	4/3	Styrenhet stabiliseringssystem DSA
3/5	Omkopplare varningsblinkers	4/4	Styrenhet krocksäkerhetssystem SRS
3/6	Kontakt signalhorn	4/5	Styrenhet konstantfarthållare
3/7	Kontakt parkeringsbroms	4/6	Styrenhet xenonlampor
3/8	Omkopplare eluppvärmd bakruta	4/9	Styrenhet klimatanläggning CCM
3/9	Manöverenhet ljus	4/11	Styrenhet elmanövrerad taklucka
3/10	Kontakt backljus	4/14	Styrenhet varvtalsreglering kupéfläkt
3/11	Omkopplare vind-/bakrutetorkare	4/18	Styrenhet elektronisk startspär (Immobilizer)
3/12	Omkopplare bakrutespolare/-torkare	4/26	Motorstyrssystem
3/13	Omkopplare elmanövrerad taklucka	4/27	Styrenhet automatväxellåda TCM
3/14	Kontakt bromspedal konstantfarthållare	4/28	Styrenhet låsningsfria bromsar ABS
3/15	Kontakt kopplingspedal konstantfarthållare	4/30	Tändspolar
3/16	Omkopplare dimljus fram	4/33	Styrenhet bränslesystem Melco2
3/17	Omkopplare dimljus bak	4/35	Styrenhet nyckel-i-varning/bältespåminnare
3/18	Dimmer	4/38	Central elektronikstyrenhet CEM
3/19	Reglage strålkastarinställning	4/39	Styrenhet för lås och larm VGLA
3/20	Omkopplare färd dator	4/40	Mottagare VGLA
3/21	Omkopplare vindrutespolare	4/41	Styrenhet ultraljud, glaskrossensor
3/22	Kontakt belysning/larm bagagerum	4/50	Styrenhet bränslespjällhus
3/23	Omkopplare reducerat larm	4/51	Bränslefördelare gas
3/24	Omkopplare centrallås förardörr	4/75	Styrenhet LPG



5/1	Kombinationsinstrument	7/3	Givare yttertemperatur färrdator
5/4	Display färrdator	7/6	Givare motortemperatur
6/1	Motor vindrutetorkare	7/7	Givare oljetryck
6/2	Spolarpump vindruta	7/8	Givare LPG nivå
6/3	Motor höger strålkastartorkare	7/9	Givare bromsvätskenivå
6/4	Motor vänster strålkastartorkare	7/10	Givare spolärvätskenivå
6/5	Motor taklucka	7/12	Givare temperatur förarstol
6/6	Startmotor	7/13	Givare temperatur passagerarstol
6/7	Generator	7/14	Givare katalysatorer temperatur
6/8	Motor kupéfläkt	7/15	Lambdasond främre
6/9	Motor elkyfläkt	7/17	Hastighetsgivare vänster framhjul ABS
6/10	Spolarpump bakruta	7/18	Hastighetsgivare höger framhjul ABS
6/11	Motor bakrutetorkare	7/19	Hastighetsgivare vänster bakhjul ABS
6/12	Vakuumpump konstantfarthållare	7/20	Hastighetsgivare höger bakhjul ABS
6/13	Bränslepump	7/21	Impulsgivare bensinmotor
6/14	Elmanövrerad antenn	7/25	Spjällägesgivare
6/15	Motor vänster strålkastarinställning	7/26	Knackgivare
6/16	Motor höger strålkastarinställning	7/27	Lägesgivare kamaxel
6/17	Motor elhiss förardörr	7/29	Givare yttertemperatur A/C
6/18	Motor elhiss passagerardörr	7/30	Givare temperatur kylvätska
6/19	Motor elhiss vänster bak	7/31	Givare A/C temperatur förångare
6/20	Motor elhiss höger bak	7/38	Antennring elektronisk startspärr
6/21	Elmanövrerad backspegel förardörr	7/40	Givare vagnvinkel
6/22	Elmanövrerad backspegel passagerardörr	7/47	Lambdasond bakre
6/23	Temperaturspjäll klimatanläggning	7/49	Tryckgivare A/C
6/24	Spjällmotor ventilation/golv/defroster	7/50	Luftmassmätare MAF
6/25	Spjällmotor recirkulation	7/52	Givare kylvätsketemperatur
6/26	Motor tvåhastighets elkyfläkt	7/53	Givare lufttemperatur
6/27	Kondensorfläkt A/C	7/54	Glaskrossensor
6/28	Centrallås förardörr	7/55	Givare ultraljud
6/29	Centrallås passagerardörr	7/56	Lägesgivare vevaxel
6/30	Centrallås förarsida bak	7/58	Givare tanktryck
6/31	Centrallås passagerarsida bak	7/60	Givare lufttryck/temperatur/flöde
6/32	Centrallås baklucka	7/61	Givare oljetemperatur växellåda
6/34	Barnsäkerhetslås vänster bak	7/63	Givare bromsvakuum
6/35	Barnsäkerhetslås höger bak	7/64	IGF-sensor
6/36	Centrallås med blockerat låsläge förardörr	7/65	Givare rattvinkel
6/37	Centrallås med blockerat låsläge passagerardörr	7/67	Tryckvakt vakuumpump automatväxellåda
6/38	Centrallås med blockerat låsläge förarsida bak	7/71	Givare bränsletemperatur insprutningspump
6/39	Centrallås med blockerat låsläge passagerarsida bak	7/72	Givare gaspedal
6/45	Motor ryggstödslutning stolar	7/73	Givare sidoairbag vänster fram
6/46	Motor sits upp/ner framkant stolar	7/74	Givare sidoairbag höger fram
6/47	Motor sits upp/ner bakkant stolar	7/75	Givare sidoairbag vänster bak
6/48	Motor sits framåt/bakåt stolar	7/76	Givare sidoairbag höger bak
6/49	Infällbar backspegel förardörr	7/77	Laddtryckgivare 2
6/50	Infällbar backspegel passagerardörr	7/78	Läckagediagnospump LDP
6/51	EGR-stegmotor	7/79	Laddtryckgivare 1
6/54	Vakuumpump automatväxellåda	7/80	Givare motorvarvtal
6/55	Låsmotor tanklock	7/81	Givare turbotryck
6/56	Motor bränslespjällhus	7/82	Givare bränsleledningstryck
7/2	Givare bränslenivå	7/84	Tryckgivare inloppsror
		7/85	Lambdasond LPG

8/1	Magnetkoppling A/C kompressor	10/13	Dimljus vänster fram
8/2	Tomgångsventil	10/14	Dimljus höger fram
8/3	Krocksäkerhetssystem SRS förarenhet	10/15	Bromsljus vänster
8/4	Krocksäkerhetssystem SRS passagerarenhet	10/16	Bromsljus höger
8/5	Bränslefilter	10/17	Extra bromsljus
8/6-9	Insprutningsventiler	10/18	Backljus vänster
8/10	Bältessträckare förarsida	10/19	Backljus höger
8/11	Bältessträckare passagerarsida	10/20	Skyltbelysning vänster
8/13	EGR-ventil	10/21	Skyltbelysning höger
8/16	Automatväxellåda	10/22	Körriktningsvisare vänster bak
8/23	Turboreglerventil	10/23	Körriktningsvisare höger bak
8/24	EVAP-ventil	10/24	Positions-/parkeringsljus vänster bak
8/25	Elmanövrerad förarstol	10/25	Positions-/parkeringsljus höger bak
8/26	Elmanövrerad passagerarstol	10/26	Bakljus vänster
8/32	CVT-ventil	10/27	Bakljus höger
8/33	Sidokrockkudde förarsida	10/28	Sidomarkeringslykta vänster bak
8/34	Sidokrockkudde passagerarsida	10/29	Sidomarkeringslykta höger bak
8/35	Larmhorn	10/30	Dimljus bak
8/36	Stoppspjällsventil	10/31	Taklampa för HL med läslampor
8/38	Regulator bränsleledningstryck	10/32	Taklampa för LL
8/39	Krockgardin vänster	10/33	Läslampor bak
8/40	Krockgardin höger	10/34	Lamphus baklucka
8/41	Bränsleavstängningsventil DFCO	10/35	Belysning insteg
8/42	Avstängningsventil motor	10/36	Belysning make-upspegel passagerarsida
8/43	Avstängningsventil tank	10/37	Belysning handskfack
		10/38	Belysning bagagerum
9/1	Cigarrettändare	10/41	Belysning cigarrettändare
9/2	Eluppvärmd bakruta	10/42	Belysning växelväljare automatväxellåda
9/3	Värmeelement sits vänster stol	10/43	Belysning programväljare automatväxellåda
9/4	Värmeelement ryggstöd vänster stol	10/44	Belysning värmeregulage
9/5	Värmeelement sits höger stol	10/45	Belysning manöverenhet ljus
9/6	Värmeelement ryggstöd höger stol	10/47	Belysning make-upspegel förarsida
9/7	Eluppvärmd backspegel förardörr	10/48	Varningslampa oljetryck
9/8	Eluppvärmd backspegel passagerardörr	10/49	Varningslampa laddningsström från generatoren
9/9	Glödstift	10/50	Varningslampa bromsvätskenivå
9/10	Förvärmare bränsle	10/51	Varningslampa avgaser
9/12	Vevhusventilation	10/52	Varningslampa parkeringsbroms
		10/53	Reservlampa (används ej)
10/1	Körriktningsvisare vänster fram	10/54	Varningslampa låsningsfria bromsar ABS
10/2	Körriktningsvisare höger fram	10/55	Varningslampa krocksäkerhetssystem SRS
10/3	Körriktningsvisare vänster framskärm	10/56	Varningslampa automatväxellåda TCM
10/4	Körriktningsvisare höger framskärm	10/57	Varningslampa stabiliseringssystem DSA
10/5	Positions-/parkeringsljus vänster fram	10/58	Varningslampa bränslenivå
10/6	Positions-/parkeringsljus höger fram	10/59	Varningslampa kylvätsketemperatur
10/7	Halvljus vänster	10/60	Kontrollampa varningsblinkers
10/8	Halvljus höger	10/61	Kontrollampa elektronisk startspärr
10/9	Helljus vänster	10/62	Kontrollampa helljus
10/10	Helljus höger	10/63	Kontrollampa öppen dörr
10/11	Sidomarkeringslykta vänster fram	10/64	Lamphus vänster bak
10/12	Sidomarkeringslykta höger fram	10/65	Lamphus höger bak

10/66	Kontrollampa glödlradsvakt	16/3	Högtalare höger framdörr 25/50W
10/67	Kontrollampa körriktngsvisare vänster	16/4	Högtalare instrumentbräda vänster
10/68	Kontrollampa körriktngsvisare höger	16/5	Högtalare instrumentbräda höger
10/69	Kontrollampa bältespåminnare	16/6	Högtalare hatthylla/D-stolpe vänster
10/70	Kontrollampa släpvagn	16/7	Högtalare hatthylla/D-stolpe höger
10/71	Kontrollampa förvärmare	16/9	Signalhorn 1
10/72	Kontrollampa spolärvtksa	16/10	Antennförstärkare
10/73	Kontrollampa dimljus fram	16/16	Signalhorn 2
10/74	Kontrollampa dimljus bak	16/18	Bashögtalare passiv/aktiv
10/75	Instrumentbelysning	16/20	Ljutförstärkare
10/79	Kontrollampa servicepåminnelse	16/63	GPS antenn
10/80	Indikering larm solsensor/elektronisk startspärr		
10/81	Kontrollampa konstantfarthållare	17/1	Diagnosuttag
10/82	Lamphus parkeringsljus/körriktngsvisare vänster fram		
10/83	Lamphus parkeringsljus/körriktngsvisare höger fram	18/4	Kontaktrulle
10/84	Strålkastare vänster		
10/85	Strålkastare höger	19/1	Bränslemätare
10/86	Strålkastare vänster Xenon	19/2	Temperaturmätare
10/87	Strålkastare höger Xenon	19/3	Varvtalsmätare
		19/4	Hastighetsmätare
11/1	Säkringsbox i motorrum		
11/2	Säkringsbox i kupé	20/16	Kondensator
11/2:A-J	Kopplingsplint		
11A/nr	Säkringar i motorrum	31/nr	Stomanslutning
11B/nr	Säkringar i kupé		
15/nr	Fördelningsskena	43/nr	Förgreningspunkt
		44/nr	Kontaktstycke
16/1	Radio		
16/2	Högtalare vänster framdörr 25/50W		







