

KOPPLINGSSHEMA

**Avd 3(39)
S40/V40
2002**

TP 3959012

Bilar med SRS (Airbag)/SIPS-bag/IC (Inflatible curtain)

Varning!

Bilar som är utrustade med SRS/SIPS bag/IC måste behandlas extra noggrant vid reparation. Detta för att undvika att:

1. Personskador inträffar under reparation.
2. Skada eller felfunktion uppstår på systemet för SRS/SIPS-bag/IC.

Arbetet med systemen för SRS/SIPS-bag/IC eller andra komponenter i bilen som kan tänkas påverka systemen för SRS/SIPS-bag/IC, ska alltid utföras av auktoriserad Volvoverkstad. Läs i SRS och SIPS bag/IC servicehandboken om tveksamhet finns.

Har bilen SRS/SIPS-bag/IC?

Bilar med SRS känns lättast igen på att de har bokstäverna SRS skrivna på rattens centrumplatta. Om bilen har airbag även på passagerarsidan, finns bokstäverna SRS präglade på instrumentbrädan ovanför handskfacket. Från 1993 års modell har SRS-bilar också pyrotekniska bältessträckare. SIPS bag finns enbart på SRS-bilar, 1995 och framåt. SIPS bag dekal finns bland annat på vindrutatan och på stolfack. Bilar med IC känns igen på att det står IC på C/D panelen (4 dörrars) alt. på B panelen (5 dörrars).

Generella rekommendationer

- Visa extra försiktighet vid arbeten på eller runt SRS, SIPS och IC-komponenter.
- Se till att ledningar inte kläms, skavs eller genomborras.
- Montera aldrig tillbehör vid sensorerna.
- Vid arbete med ratt, rattaxel eller styrväxel måste vissa moment utföras enligt metoder i SRS-avsnittet i VADIS.
- Vissa komponenter i nämnda system måste skyddsjordas vid arbete. Läs lämpliga avsnitt i VADIS.
- Området mellan A- och B-, B- och C- samt mellan C- och D-stolpe är fredat område för tillbehör.

Testuttag

Diagnosuttag i kupé.

Ändringar införda t.o.m. oktober 2001

Eventuella ändringar som gjorts på bilen efter detta datum finns ej med i boken. Vid behov se servicemeddelanden.

Volvo säljs i utföranden anpassade för olika marknader. Denna anpassning beror bl.a. på lagkrav, skattegränser och marknadsönskemål. I denna bok kan Du därför finna bilder och text som inte gäller bilar i Ditt land.

Förkortningar	3
Så här använder Du elschemat	4

Eldistribution

Översikt	6
----------------	---

Säkringar

Motorrum 11A/1-7	8
Motorrum 11A/8-10	9
Motorrum 11A/11-15	10
Motorrum 11A/17-22	11
Motorrum 11A/23-31	12
Kupé 11B/7-10	14
Kupé 11B/11-14	15

Reläer

Motorrum 1-9, övriga	16
Kupé 1-7, övriga	17

Fördelningsskenor

15/1 - 15/2	18
15/3 - 15/4	19
15/5 - 15/6	20
15/7 - 15/8	21
Tändningslås	22

Stomanslutningar

31/1 - 31/4	23
31/5 - 31/9	24
31/10 - 31/15	25

Styrenheter

Översikt	26
----------------	----

Grupp 23

Motorstyrssystem, EMS 2000	28
Motorstyrssystem, EMS 2000 Turbo	30
Motorstyrssystem, Bi-Fuel	32
Motorstyrsystem, Melco 2	34
Motorstyrssystem, Diesel	36

Grupp 26

Elkylfläkt/AC kompressor EMS 2000	38
Elkylfläkt/AC kompressor Melco 2	39
Elkylfläkt/AC kompressor Diesel	40

Grupp 27

Konstantfarthållare EMS 2000	41
Konstantfarthållare Melco 2	42
Konstantfarthållare Diesel	43

Grupp 32, 33

Laddningskrets, Startkrets	44
----------------------------------	----

Grupp 35

Hel- och halvljus, Dimljus	45
Parkeringsljus/sidomarkeringslykta och skyltbelysning	46
Back- och bromsljus, glödtrådsvakt	47
Innerbelysning, elmanövrerad taklucka och nyckel-i-varning	48

Grupp 36

Ljusslängdsreglering	50
Instrument- och reglagebelysning	51
Körriktningsvisare och varningsblinkers	52
Torkare/spolare vindruta, strålkastare och bakruta	53
12V uttag och signalhorn	54
Elektronisk startspärr (immobilizer)	55

Grupp 37

Diagnossystem	56
---------------------	----

Grupp 38

Bältespåminnare	57
Kombinationsinstrument	58

Grupp 39

Radio	59
-------------	----

Grupp 43, 52

Automatväxellåda/Vakuumpump EMS 2000	60
--	----

Grupp 59

ABS-bromssystem, DSA-stabiliseringssystem	61
---	----

Grupp 83, 36

Centrallås och stöldlarm EU/OS	62
Centrallås och stöldlarm USA	64

Grupp 83, 84

Elhissar och elmanövrerade backspeglar	65
--	----

Grupp 84

Eluppvärmd bakruta och eluppvärmda backspeglar	66
--	----

Grupp 85

Eluppvärmda stolar	67
Elmanövrerade stolar	68

Grupp 87

Klimatanläggning	69
------------------------	----

Beställningsnummer TP 3959012

Ersätter tidigare bok TP 3959011

Rätt till ändringar förbehålles

Innehåll

Grupp 88

SRS Supplemental Restraint System	70
Dragkrokskablage	71

Kontaktstycken

44/1 EMS 2000	72
44/1 Melco 2	73
44/1 Diesel.....	74
44/1 Bi-Fuel	75
44/2 Melco 2	76
44/3 - 44/4.....	77
44/5 - 44/6.....	78
44/7 - 44/8.....	79
44/9	80
44/10	81
44/11 - 44/12.....	82
44/13	83
44/14 - 44/16.....	84
44/17 - 44/19.....	85
44/20 - 44/22.....	86
44/22 - 44/23.....	87
44/24 - 44/25.....	88
44/26 - 44/28.....	89
44/31 - 44/33.....	90
44/34 - 44/37.....	91
44/38 - 44/40.....	92

Förgreningspunkter

43/300 - 43/308.....	93
43/309 - 43/318.....	94
43/319 - 43/328.....	95
43/329 - 43/338.....	96
43/339 - 43/348.....	97
43/349 - 43/359.....	98
43/360 - 43/369.....	99
43/370 - 43/379.....	100
43/380 - 43/384.....	101
43/385 - 43/400.....	102
43/401 - 43/410.....	103
43/411 - 43/422.....	104
43/423 - 43/432.....	105
43/433 - 43/601.....	106
43/602 - 43/611.....	107
43/612 - 43/621.....	108

Ledningsmattornas dragning i bilen

Matta kupé, Matta instrumentbräda.....	109
Matta motor EMS 2000 och motorrum, Matta kupé	110
Matta motor Melco 2 och motorrum, Matta Kupé.....	111
Matta motor Diesel och motorrum, Matta kupé.....	112
Matta motorrum EMS 2000.....	113
Matta motorrum Bi-Fuel	114
Matta motorrum diesel.....	115
Matta motorrum Melco 2	116
Matta framdörrar, Matta bakdörrar.....	117
Matta tak	118
Matta bak, Matta bagagerum S40.....	119
Matta baklucka, Matta bak V40.....	120

Komponentbilder

1/1 - 2/21	121
2/23 - 2/50	122
3/1 - 3/12	123
3/13 - 3/24	124
3/25 - 3/51	125
3/53 - 4/6.....	126
4/9 - 4/33.....	127
4/35 - 6/1	128
6/2 - 6/14.....	129
6/15 - 6/45	130
6/46 - 7/7	131
7/9 - 7/26	132
7/26 - 7/47	133
7/49 - 7/56	134
7/58 - 7/72	135
7/73 - 8/2.....	136
8/3 - 8/24.....	137
8/25 - 8/42	138
8/43 - 10/4	139
10/13 - 10/41	140
10/42 - 11/1.....	141
11/2 - 15/8	142
16/1 - 31/3	143
31/4 - 31/15.....	144
44/1 - 44/13.....	145
44/14 - 44/27	146
44/28 - 44/40	147

Komponentförteckning

Grupper

Grupp 23	= Bränslesystem
Grupp 26	= Kylsystem
Grupp 27	= Motorreglage
Grupp 32	= Generator och laddningsregulator
Grupp 33	= Startsystem
Grupp 35	= Belysning
Grupp 36	= Övrig elektrisk utrustning
Grupp 37	= Ledningar och säkringar
Grupp 38	= Instrumentering
Grupp 39	= Övrigt
Grupp 43	= Väckellåda
Grupp 52	= Vaccumhydrauliskt bromssystem
Grupp 59	= Bromssystem
Grupp 83	= Dörrar och luckor
Grupp 84	= Yttre prydnadsdetaljer mm
Grupp 85	= Inredning
Grupp 87	= Klimatanläggning
Grupp 88	= Invändig utrustning

Länder/Marknader

A	= Österrike
AUS	= Australien
B	= Belgien
CDN	= Kanada
CH	= Schweiz
D	= Tyskland
DK	= Danmark
E	= Spanien
EU/OS	= Marknader utom USA och Kanada
FIN	= Finland
GB	= Storbritannien
ISR	= Israel
J	= Japan
KOR	= Korea
N	= Norge
NL	= Nederländerna
S	= Sverige
USA	= United States of America
WEU	= Västeuropa

Övrigt

ABS	= Låsningfria bromsar
AC	= Luftkonditionering
AUTO	= Automatväxellåda
D	= Förare
DIESEL	= Diesel
ECC	= Elektronisk klimatanläggning
EMS 2000	= Motorstyrssystem EMS 2000
FL	= Vänster fram
FR	= Höger fram
HL	= Hög utrustningsnivå
L	= Vänster
LHD	= Vänsterstyrd
LL	= Standard utrustningsnivå
LPG	= Liquified petroleum gas
MAN	= Manuell växellåda
MELCO	= Motorstyrssystem Melco
P	= Passagerare
PETROL	= Bensin
R	= Höger
REC	= Mottagare
RHD	= Högerstyrd
RL	= Vänster bak
RR	= Höger bak
SRS	= Krockkudde
TRANS	= Sändare
TURBO	= Turbomotor
XENON	= Xenonlampor

Färger

BL	= Blå
BN	= Brun
GN	= Grön
GR	= Grå
OR	= Orange
P	= Rosa
R	= Röd
SB	= Svart
VO	= Violett
W	= Vit
Y	= Gul

Så här använder Du elschemat

Nedanstående beskrivningar gäller generellt för alla kopplingsschemaböcker, men alla delar behöver inte nödvändigtvis återfinnas i denna bok.

A. Komponentbeteckning

Varje komponent har en komponentbeteckning som består av två delar.

Den första delen är ett typnummer, vilket beskriver typen av komponent som avses, t.ex. 3/xx.

Den andra delen i beteckningen är ett löpnummer, t.ex. x/2.

Sammantaget ger detta en komponentbeteckning, t.ex. 3/2.

I slutet av boken finns en komponentförteckning, där man med hjälp av komponentbeteckningen kan utläsa komponentens namn, t.ex. 3/2 = omkopplare ljus.

Förteckning över typnummer

Listan visar vilken typ av komponent som respektive typnummer avser, t.ex. 3/x = elkopplare, 6/x = elmotor etc.

1	Batteri
2	Relä
3	Elkopplare
4	Styrenhet
5	Kombinationsinstrument
6	Elmotor
7	Givare
8	Ställdon
9	Värmeelement
10	Lampa
11	Säkring
15	Fördelningsskena
16	Audio
17	Service/diagnos
18	Kontaktrulle
19	Mätare
20	Tändningskomponent/shunt
31	Stomanslutning
43	Förgreningspunkt
44	Kontaktstycke

B. Förgreningspunkter

På elschemasidorna finns numrerade förgreningspunkter, t.ex. 43/352.

I boken finns ett avsnitt med en förteckning över förgreningspunkterna. I den visas samtliga komponenter som respektive punkt förgrenar sig till.

I avsnittet "Ledningsmattornas dragnings i bilen" visas var förgreningspunkterna är placerade.

C. Kontaktstycken

Kontaktstycken utgör en övergång mellan två ledningsmattor, de finns beskrivna i kapitlet "Kontaktstycken".

D. Eldistribution

Funktionen för säkringar och reläer visas i avsnittet "Eldistribution".

E. Datakommunikation

Dagens bilar innehåller CAN-nätverk, som överför information. Anslutningarna, till detta nätverk, visas inte i sin helhet på respektive elschema. Komplet information om CAN-kommunikation återfinns i avsnittet "Datakommunikation".

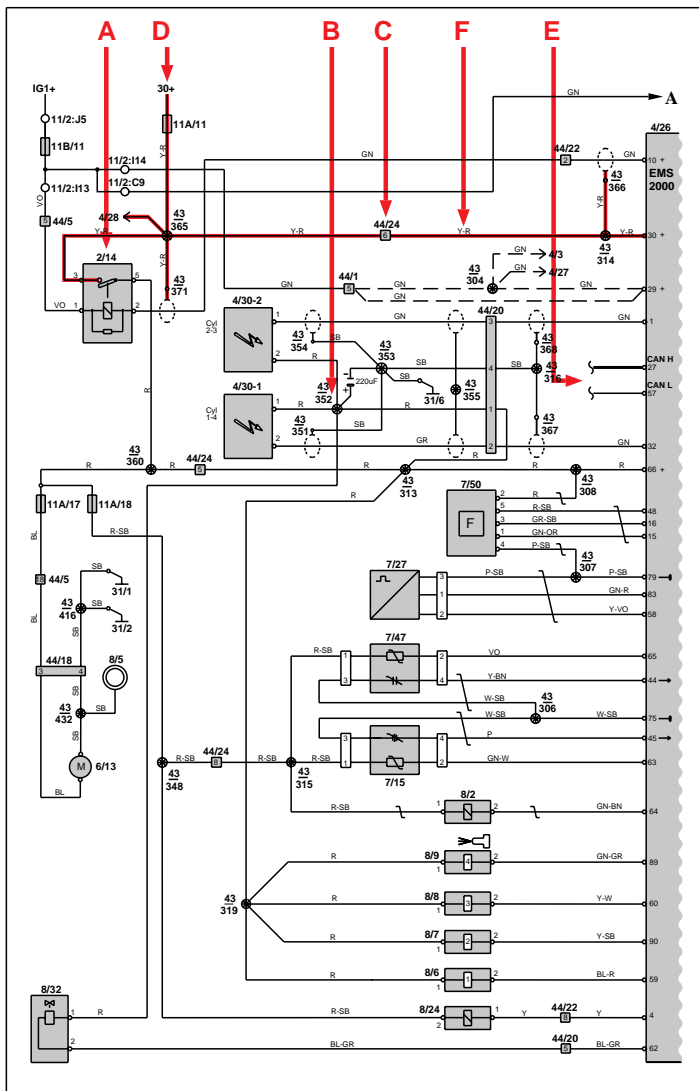
F. Förkortningar

I boken används ett antal olika förkortningar. Dessa förklaras i avsnittet "Förkortningar".

G. Komponentplacering

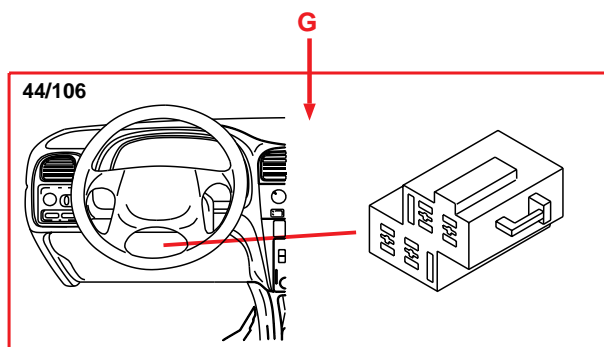
I slutet av boken finns ett avsnitt där komponenternas utseende och placering beskrivs i numerisk ordning.

Så här använder Du elschemat

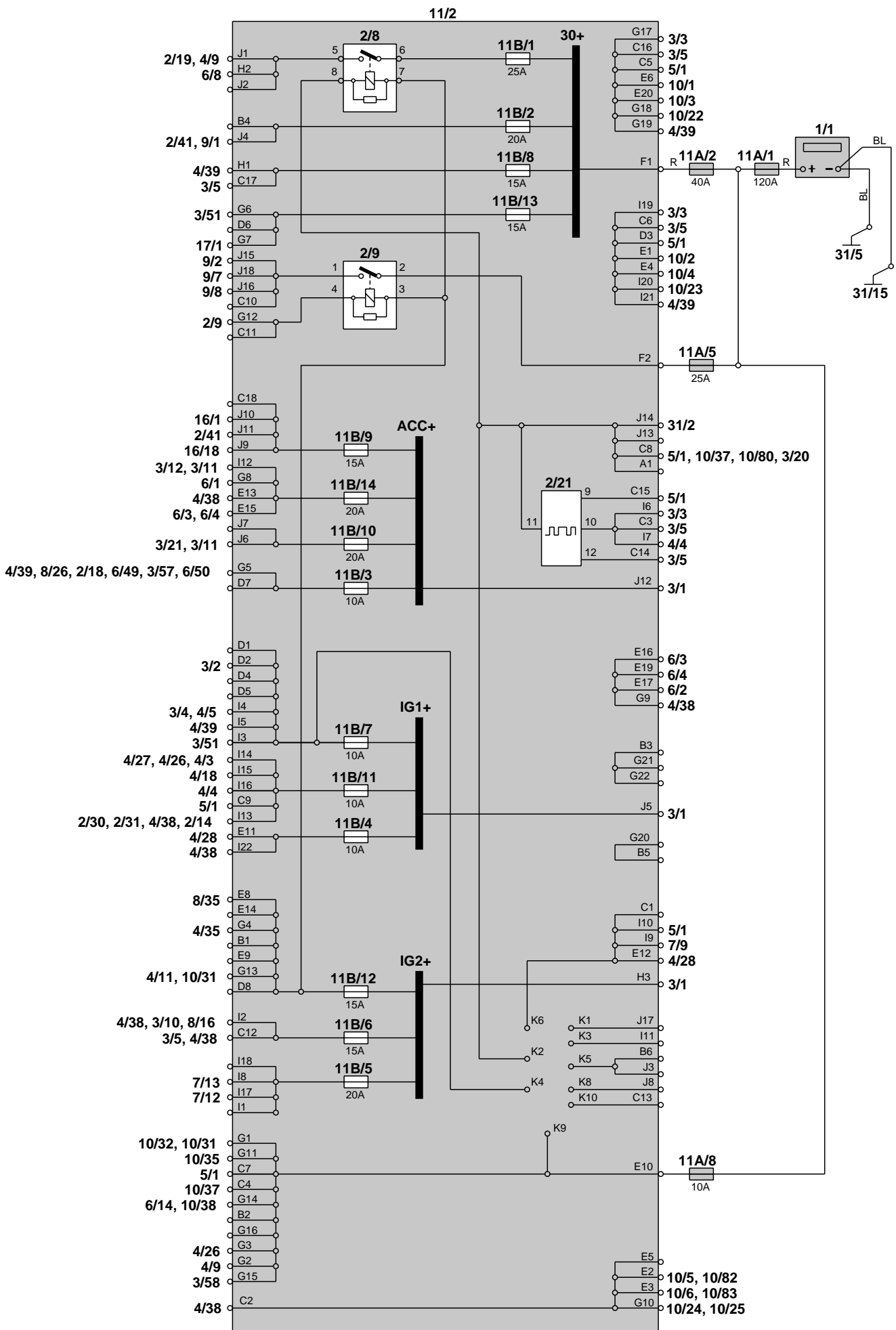


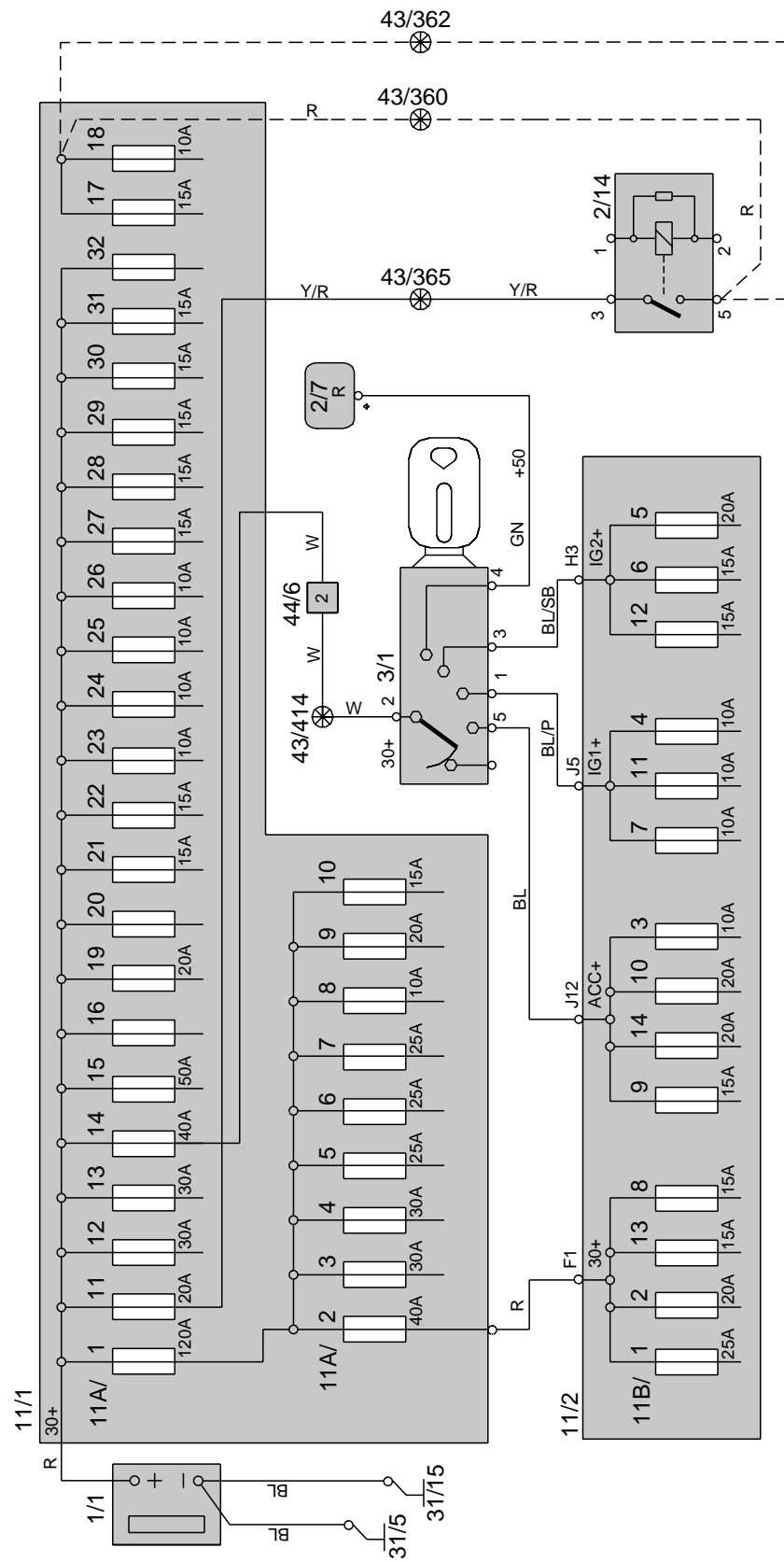
Teckenförklaring

- = Systemspänning
- = Stomanslutning via ledning
- = Stomanslutning i komponent/chassi
- = Skärmad ledning
- = Förgreningspunkt
- = Tvinnade ledare
- = Elektrisk förbindning
- = Variant
- = CAN-kommunikation
- = CAN hög datasignal (CAN H)
- = CAN låg datasignal (CAN L)
- = Seriell kommunikation
- = DIN-kabel, koaxialkabel etc.
- = Datakommunikation
- = CAN-kommunikation
- = Förbindning säkringsbox
- = Vidare anslutning till...
- = Kontaktstycke mellan ledningsmattor
- = Kontaktstycke förbunden i komponent



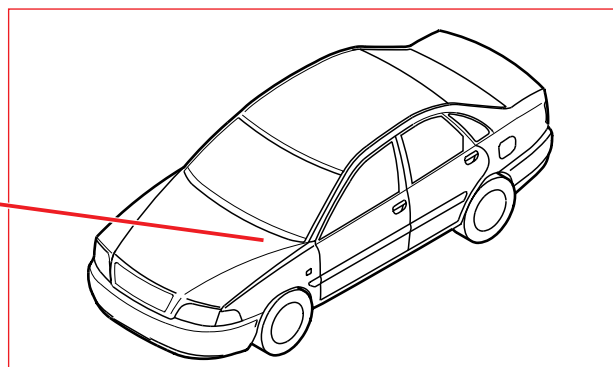
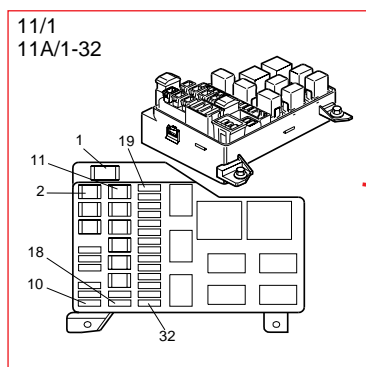
Eldistribution Översikt





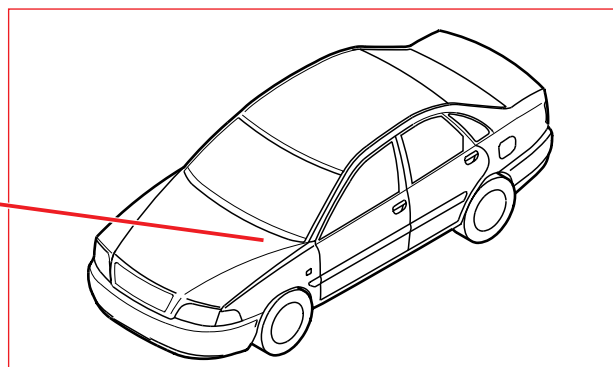
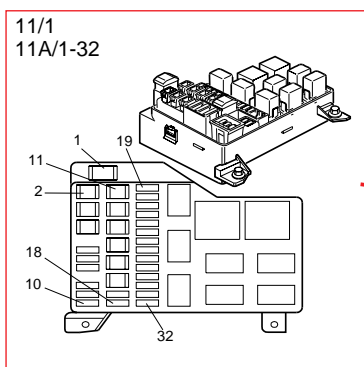
Säkringar

Motorrum 11A/1-7



11A Säkringar i motorrum

Nr.	Säkringsfunktion	A
1	Säkringar i motorrum 11A/2-10 Glödstift 9/9, via 2/36 Generator 6/7	120
2	Säkringar i kupé 11B/1-2 Säkringar i kupé 11B/8 Säkringar i kupé 11B/13	40
3	Kylvätskevärmare 1 9/14_1 Diesel via 2/37	30
4	Kylvätskevärmare 2 9/14_2, via 2/38 Diesel	30
5	Eluppvärmd bakruta 9/2 via 2/9 Eluppvärmd backspegel förardörr 9/7 via 2/9 Eluppvärmd backspegel passagerardörr 9/8 via 2/9 Manöverenhet elhissar/backspeglar förardörr 3/33 via 2/9	25
6	Elmanövrerad förarstol 8/25	25
7	Elmanövrerad passagerarstol 8/26	25
	fortsätter	

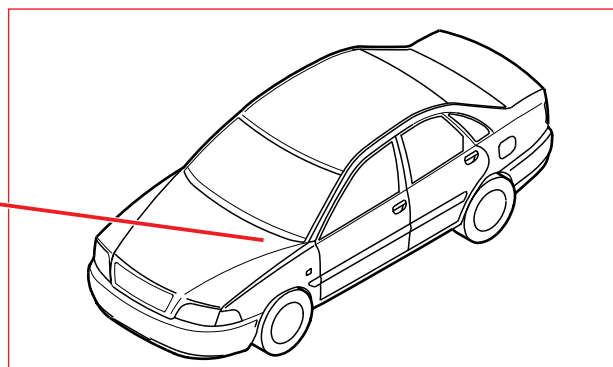
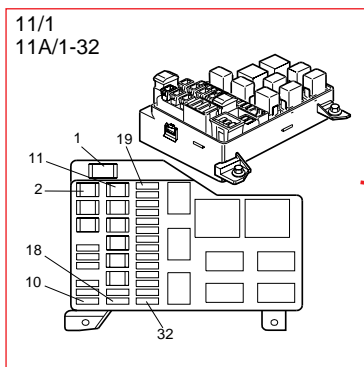


11A Säkringar i motorrum

Nr.	Säkringsfunktion	A
8	Kombinationsinstrument 5/1 Motorstyrsystem 4/26 Melco 2 Larmhorn 8/35 Styrenhet nyckel-i-varning/bältespåminnare 4/35 via 3/58 Styrenhet för lås och larm VGLA 4/39 via 3/58 Belysning insteg 10/35 Belysning handskfack 10/37 Taklampa för HL med läslampor 10/31 Läslampor bak 10/33 Belysning make-upspegel passagerarsida 10/36 Belysning make-upspegel förarsida 10/47 Styrenhet klimatanläggning CCM 4/9 Taklampa för LL 10/32 Belysning bagagerum 10/38 Elmanövrerad antenn 6/14	10
9	Mottagare VGLA 4/40 Styrenhet för lås och larm VGLA 4/39 Styrenhet ultraljud, glaskrossensor 4/41 Barnsäkerhetslås vänster bak 6/34 via 4/39 Barnsäkerhetslås höger bak 6/35 via 4/39 Centrallås med blockerat låsläge 6/36-37 via 4/39 Centrallås med blockerat låsläge bak 6/38-39 via 4/39 Centrallås 6/28-29 via 4/39 Centrallås bak 6/30-31 via 4/39 Centrallås baklucka 6/32 via 4/39 Låsmotor tanklock 6/55 via 4/39	20
10	Radio 16/1	15
	fortsätter	

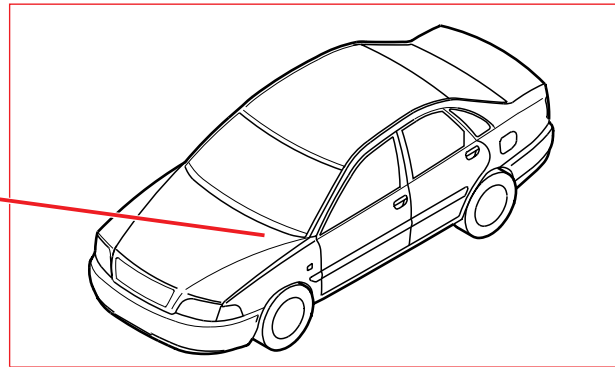
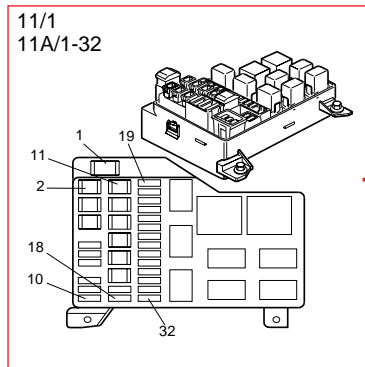
Säkringar

Motorrum 11A/11-15



11A Säkringar i motorrum

Nr.	Säkringsfunktion	A
11	Avsäkring för 11A/17-18 via 2/14 Styrenhet elektronisk startspärr (Immobilizer) 4/18 Motorstyrssystem 4/26 Huvudrelä motorstyrssystem 2/14 Luftmassmätare MAF 7/50 Tändspolar 4/30 Insprutningsventiler 8/6-8/9 CVVT-ventil 8/32 Styrenhet bränslesystem 4/33 via 2/30 IGF-sensor 7/64 via 2/30 Styrenhet bränslespjällhus 4/50 via 2/32 Motor bränslespjällhus 6/56 via 4/50 Relä elkylfläkt hastighet 1 2/11 via 2/14 Diesel Relä elkylfläkt hastighet 2 2/28 via 2/14 Diesel Lägesgivare kamaxel 7/27 via 2/14 Lägesgivare vevaxel 7/56 Regulator bränsleledningstryck 8/38 via 2/14 Turboreglerventil 8/23 via 2/14	20
12	Manöverenhet elhiss passagerardörr 3/34 via 2/18 Motor elhiss passagerardörr 6/18 via 2/18, 3/34 Manöverenhet elhissar/backspeglar förardörr 3/33	30
13	Relä elkylfläkt hastighet 1 2/11 Motor elkylfläkt 6/9 via 2/11 Motor tvåhastighets elkylfläkt 6/26 via 2/28 Relä elkylfläkt hastighet 2 2/28	30
14	Relä startmotor 2/7 via 3/1 Startmotor 6/6 via 2/7 Tändningslås 3/1 Styrenhet elektronisk startspärr (Immobilizer) 4/18 via 8/16, 2/7, 3/1	40
15	Styrenhet låsningsfria bromsar ABS 4/28	50
	fortsätter	

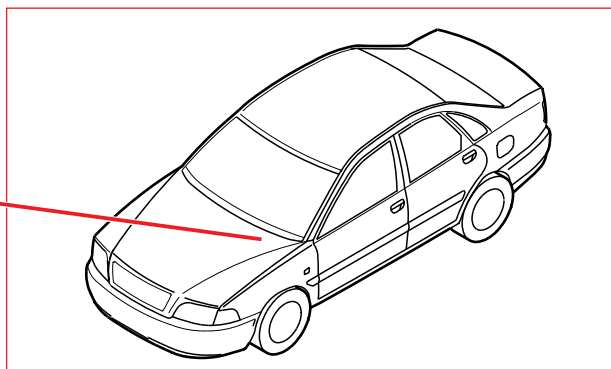
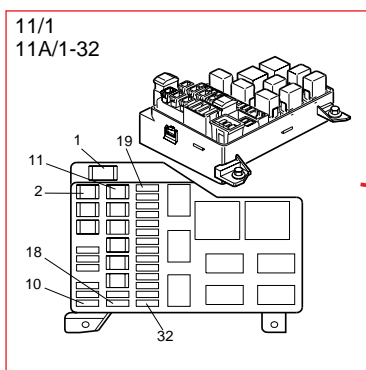


11A Säkringar i motorrum

Nr	Säkringsfunktion	A
17	Bränslepump 6/13 Relä bränslepump 2/31 Bi-Fuel Fövärmare bränsle 9/10 Diesel	15
18	EVAP-ventil 8/24 Lambdasond bakre 7/47 Givare lufttryck/temperatur/flöde 7/60 Vevhusventilation 9/12 EGR-ventil 8/13 Relä kylvätskevärmare 2 2/38 Relä kylvätskevärmare 1 2/37 Lambdasond främre 7/15 Tomgångsventil 8/2 Turboreglerventil 8/23 Läckagediagnospump LDP 7/78 USA Lambdasond LPG 7/85 Relä vakuumpump automatväxellåda 2/34 Luftmassmätare MAF 7/50 Stoppspjällsventil 8/36 Tryckvakt vakuumpump automatväxellåda 7/67	10
19	Dimljus vänster fram 10/13 via 4/38 Dimljus höger fram 10/14 via 4/38 Kontrollampa dimljus 10/73-74 via 4/38 Dimljus förarsida bak 10/30 via 4/38	20
21	Halvljus vänster 10/7 via 4/38 Strålkastare vänster Xenon 10/86 via 4/38	15
22	Halvljus höger 10/8 via 4/38 Strålkastare höger Xenon 10/87 via 4/38	15
	fortsätter	

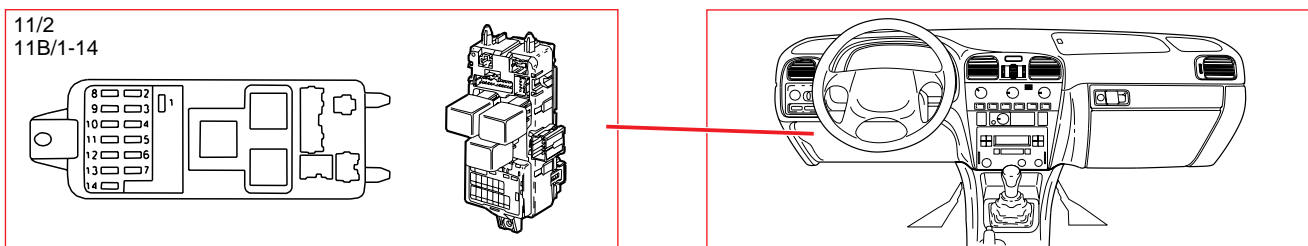
Säkringar

Motorrum 11A/23-31



11A Säkringar i motorrum

Nr	Säkringsfunktion	A
23	Position-/parkeringsljus vänster bak 10/24-25 via 4/38 Position-/parkeringsljus fram 10/5-6 via 4/38	10
24	Sidomarkeringslykta fram 10/11-12 via 4/38 Sidomarkeringslykta bak 10/28-29 via 4/38 Bakljus 10/26-27 via 4/38 Skyltbelysning 10/20-21 via 4/38 Motor strålkastarinställning 6/15-16 via 4/38 Reglage strålkastarinställning 3/19 via 4/38 Styrenhet xenonlampor 4/6 via 4/38 Motorstyrssystem 4/26 via 4/38 Melco 2	10
25	Styrenhet automatväxellåda TCM 4/27 Styrenhet LPG 4/75 Bränsleavstängningsventil DFCO 8/41 via 2/50 Avstängningsventil motor 8/42 via 2/50 Avstängningsventil tank 8/43 via 2/50	10
26	Generator 6/7	10
27	Tillbehörsuttag bak	15
28	Helljus 10/9-10/10 Kontrollampa helljus 10/62	15
29	Relä signalhorn 2/35 Signalhorn 1 16/9 via 2/35 Signalhorn 2 16/16 via 2/35	15
30	Relä kompressor AC 2/10 Magnetkoppling AC kompressor 8/1 via 2/10 Relä kondensorfläkt AC 2/13 Kondensorfläkt AC 6/27 via 2/13	15
31	Vakuumpump automatväxellåda 6/54 via 2/34	15

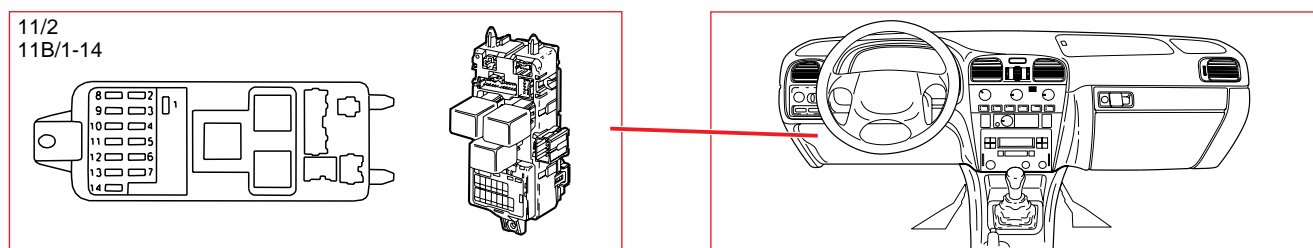


11B Säkringar i kupé

Nr	Säkringsfunktion	A
1	Motor kupéfläkt 6/8 via 2/8 Relä maxhastighet kupéfläkt 2/19 via 2/8 Styrenhet klimatanläggning CCM 4/9 via 2/8	25
2	Cigarettändare 9/1 via 2/41 USA, CDN, AUS Cigarettändare 9/1	20
3	Styrenhet för lås och larm VGLA 4/39:B10 Relä elhissar 2/18 Infällbara backspeglar 6/49-50 Elmanövrerad passagerarstol 8/26	10
4	Central elektronikstyrenhet CEM 4/38 Styrenhet låsningsfria bromsar ABS 4/28:15	10
5	Givare temperatur 7/12-13	20
6	Central elektronikstyrenhet CEM 4/38 Automatväxellåda 8/16 Backljus vänster 10/18 via 4/38 Relä körriktningsvisare 2/21 via 3/5 Backljus höger 10/19 via 4/38	15
	fortsätter	

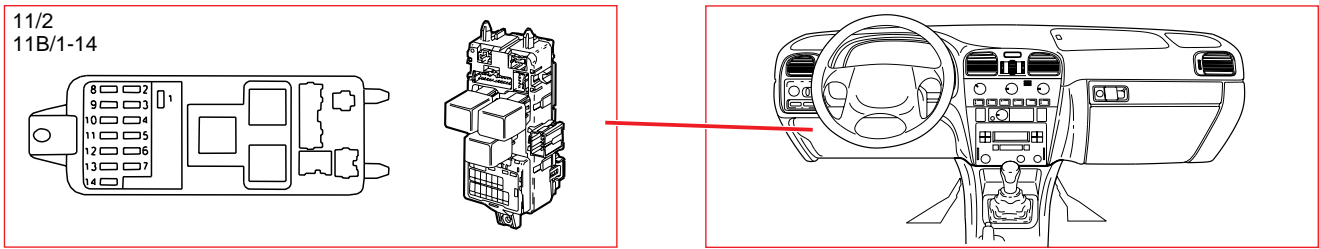
Säkringar

Kupé 11B/7-10



11B Säkringar i kupé

Nr	Säkringsfunktion	A
7	Styrenhet konstantfarthållare 4/5 Relä P-lägespär 2/23 via 3/51 Styrenhet för lås och larm VGLA 4/39 Styrenhet LPG 4/75 Relä LPG 2/50 Omkopplare gas-/bensindrif 3/63 Bi-Fuel	10
8	Styrenhet för lås och larm VGLA 4/39:A26 Lamphus bak 10/64, 10/65 Körriktningvisare fram 10/1-2 via 4/39 Körriktningvisare framskärmar 10/3-4 via 4/39 Relä körriktningvisare 2/21 via 3/5	15
9	Relä cigarettdändare 2/41 Radio 16/1 Bashögtalare 16/18	15
10	Motor vindrutetorkare 6/1 via 3/11 Motor bakrutetorkare 6/11 via 4/38 Spolarpump vindruta 6/2 via 3/21 Motor höger strålkastartorkare 6/3 via 3/21	20
	fortsätter	

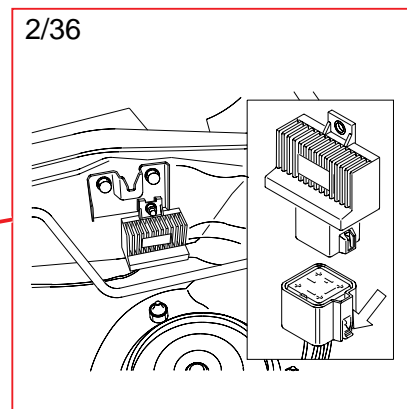
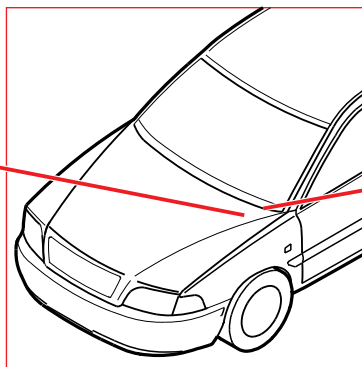
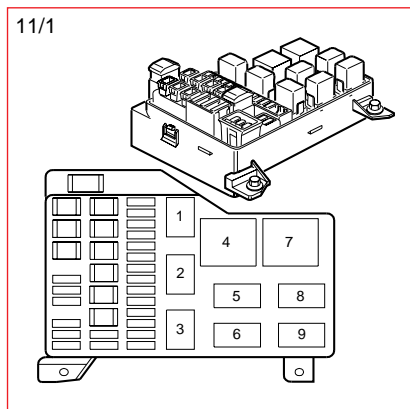


11B Säkringar i kupé

Nr	Säkringsfunktion	A
11	Huvudrelä motorstyrssystem 2/14 Motorstyrssystem 4/26 Styrenhet elektronisk startspärr (Immobilizer) 4/18 Kombinationsinstrument 5/1 Relä bränsleinsprutning/tändning 2/30-2/31 Styrenhet stabiliseringssystem DSA 4/3 Styrenhet automatväxellåda TCM 4/27 Styrenhet krocksäkerhetssystem SRS 4/4	10
12	Styrenhet elmanövrerad taklucka 4/11 Motor taklucka 6/5 via 4/11 Styrenhet nyckel-i-varning/bältespåminnare 4/35 Larmhorn 8/35:1 Relä eluppvärmd bakruta/backspeglar 2/9 Relä kupéfläkt 2/8	15
13	Central elektronikstyrenhet CEM 4/38 via 3/51 Bromsljus 10/15-10/16 Extra bromsljus 10/17 via 4/38 Diagnosuttag 17/1:16	15
14	Motor vänster strålkastartorkare 6/4 Spolarpump bakruta 6/10 via 3/12 Motor vindrutetorkare 6/1	20

Reläer

Motorrum 1-9, övriga

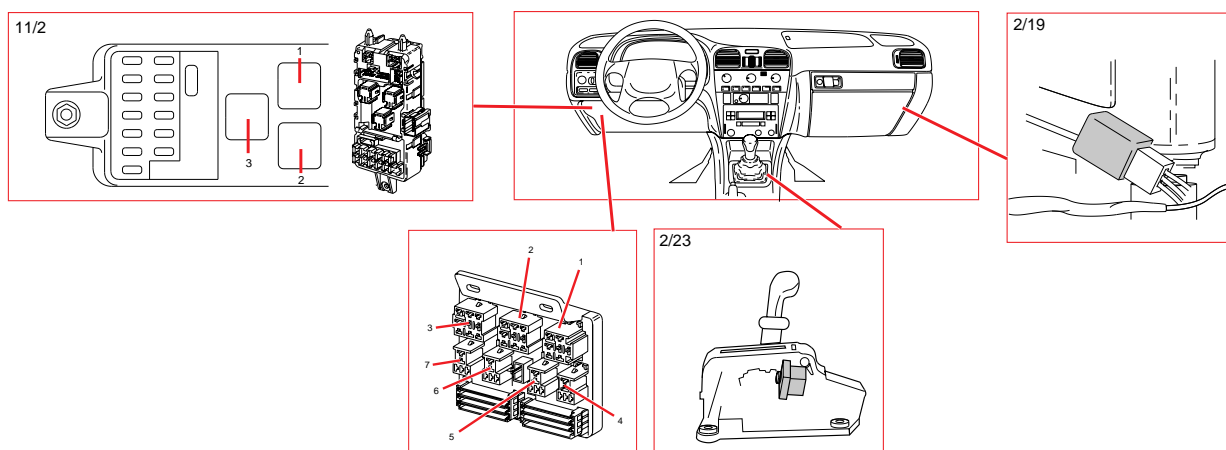


Reläer i motorrum

Pos	Reläfunktion
1	Relä elkylfläkt hastighet 1 2/11
2	Relä kompressor AC 2/10
3	Relä kondensorfläkt AC 2/13
4	Relä elkylfläkt hastighet 2 2/28 Relä bränsleinsprutning/tändning 2/30 Melco 2
6	Relä vakuumpump automatväxellåda 2/34 Relä bränslespjällhus 2/32 Melco 2 Relä kylvätskevärmare 1 2/37 Diesel Relä LPG 2/50
7	Huvudrelä motorstyrsystem 2/14
8	Relä signalhorn 2/35
9	Relä bränslepump 2/31 Melco 2, Bi-Fuel Relä kylvätskevärmare 2 2/38 Diesel

Övriga reläer

Pos	Reläfunktion
-	Relä glödstiftsautomatik 2/36 Diesel



Reläer i säkringsbox kupé

Pos	Reläfunktion
1	Relä kupéfläkt 2/8
2	Relä eluppvärmd bakruta/backspegel 2/9
3	Relä körriktningsvisare 2/21

Reläer i kupé

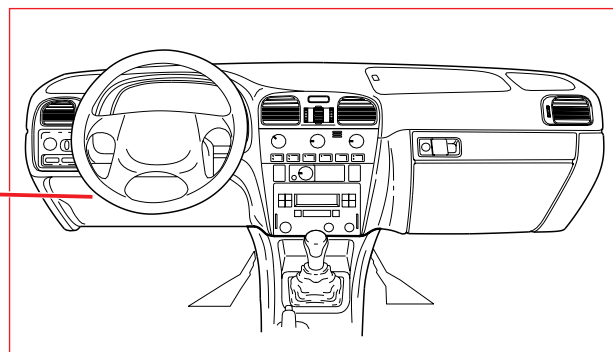
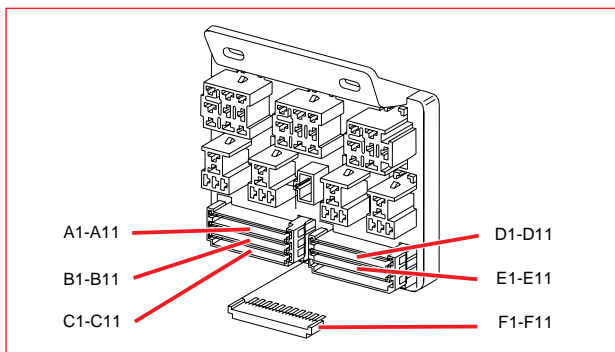
Pos	Reläfunktion
4	Styrenhet nyckel-i-varning/bältespåminnare 4/35
5	Relä cigarrettändare 2/41 USA, CDN, AUS
6	Relä elhissar 2/18
7	Relä startmotor 2/7

Övriga reläer

Pos	Reläfunktion
-	Relä maxhastighet kupéfläkt 2/19
-	Relä P-läggesspär 2/23

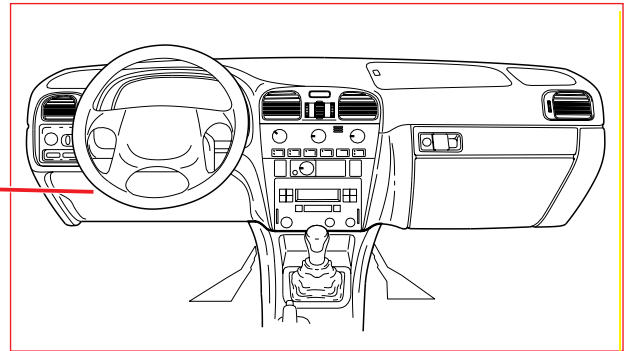
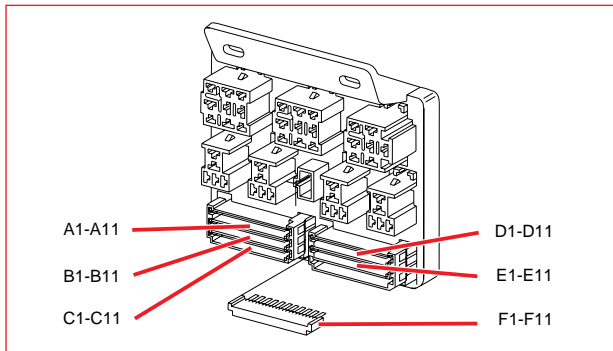
Fördelningsskenor

15/1 - 15/2



15/1 Fördelningsskena, dimmer för belysning	
A1	Central elektronikstyrenhet CEM 4/38_B2:22
A2	Cigarettändare 9/1:1
A3	Omkopplare reducerat larm 3/23:1 Omkopplare infällbara backspeglar 3/57:3
A4	Styrenhet klimatanläggning CCM 4/9:1.7
A5	Belysning växelväljare automatväxellåda 10/42:2 Belysning programväljare automatväxellåda 10/43:1 Omkopplare gas-/bensindrift 3/63:3
A6	Omkopplare barnsäkerhetslås 3/25:4

15/2 Fördelningsskena, centrallås	
B1	Styrenhet för lås och larm VGLA 4/39_B:12
B2	Låsmotor tanklock 6/55:2 EU/OS Centrallås baklucka 6/32:1 EU/OS
B3	Centrallås förarsida bak 6/30:1 Centrallås med blockerat låsläge förarsida bak 6/38:2
B4	Centrallås passagerarsida bak 6/31:1 Centrallås med blockerat låsläge passagerarsida bak 6/39:2
B5	Centrallås passagerardörr 6/29:1 Centrallås med blockerat låsläge passagerardörr 6/37:2
B6	Centrallås förardörr 6/28:1 Centrallås med blockerat låsläge förardörr 6/36:2 Styrenhet för lås och larm VGLA 4/39_A:15 Låsmotor tanklock 6/55:2



15/3 Fördelningsskena, centrallås

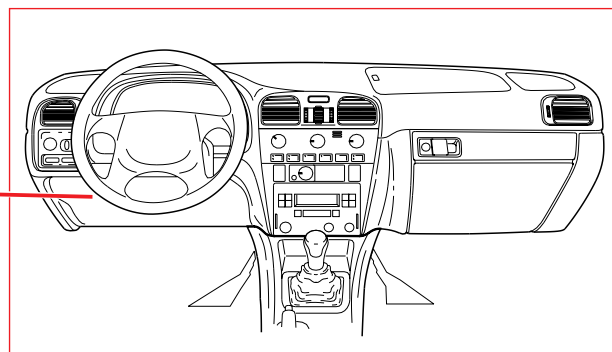
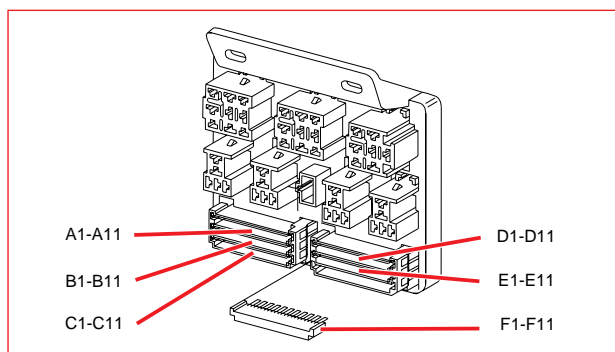
B8	Säkringar i motorrum 11A/9
B9	Styrenhet för lås och larm VGLA 4/39_B:1
B10	Mottagare VGLA 4/40:5
B11	Styrenhet ultraljud, glaskrossensor 4/41:1

15/4 Fördelningsskena, centrallås

C1	Styrenhet för lås och larm VGLA 4/39_B:2
C2	Låsmotor tanklock 6/55:1 EU/OS Centrallås baklucka 6/32:2
C3	Centrallås förardörr bak 6/30:2 Centrallås med blockerat låsläge förardörr bak 6/38:1
C4	Centrallås passagerarsida bak 6/31:2 Centrallås med blockerat låsläge passagerarsida bak 6/39:1
C5	Centrallås förardörr 6/28:2 Centrallås med blockerat låsläge förardörr 6/36:1
C6	Centrallås passagerardörr 6/29:2 Centrallås med blockerat låsläge passagerardörr 6/37:1

Fördelningsskenor

15/5 - 15/6

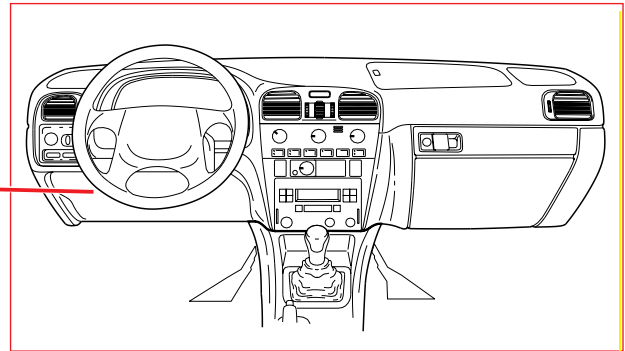
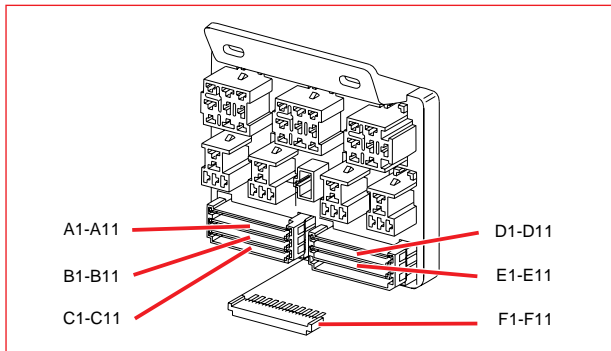


15/5 Fördelningsskena LHD

C8	Styrenhet nyckel-i-varning/bältespåminnare 4/35:3
C9	Kontakt förardörr 3/27:1
C10	Styrenhet för lås och larm VGLA 4/39_A:23 USA/KOR

15/6 Fördelningsskena, stomanslutningar

D1	Omkopplare barnsäkerhetslås 3/25:5
D3	Stomanslutning 31/1
D4	Kontakt bromspedal konstantfarthållare 3/14:1 Diesel, Melco 2 Omkopplare gas-/bensindrift 3/63:1 Omkopplare infällbara backspeglar 3/57:1
D5	Omkopplare korrigeringsvisare/hel- och halvljus 3/3:3
D6	Diagnosuttag 17/1:4
D7	Diagnosuttag 17/1:5
D8	Styrenhet klimatanläggning CCM 4/9:1.8
D9	Styrenhet elektronisk startspärr (Immobilizer) 4/18:8
D10	Styrenhet konstantfarthållare 4/5:10



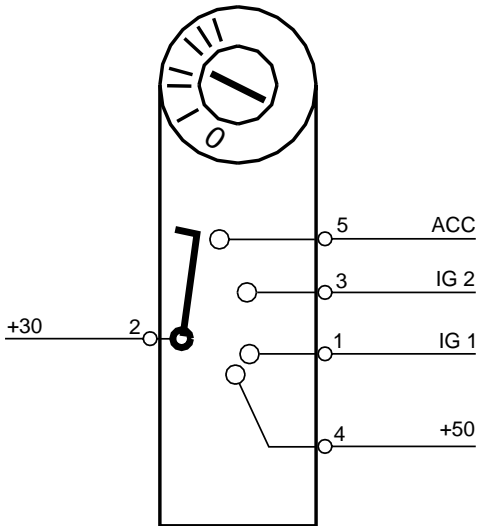
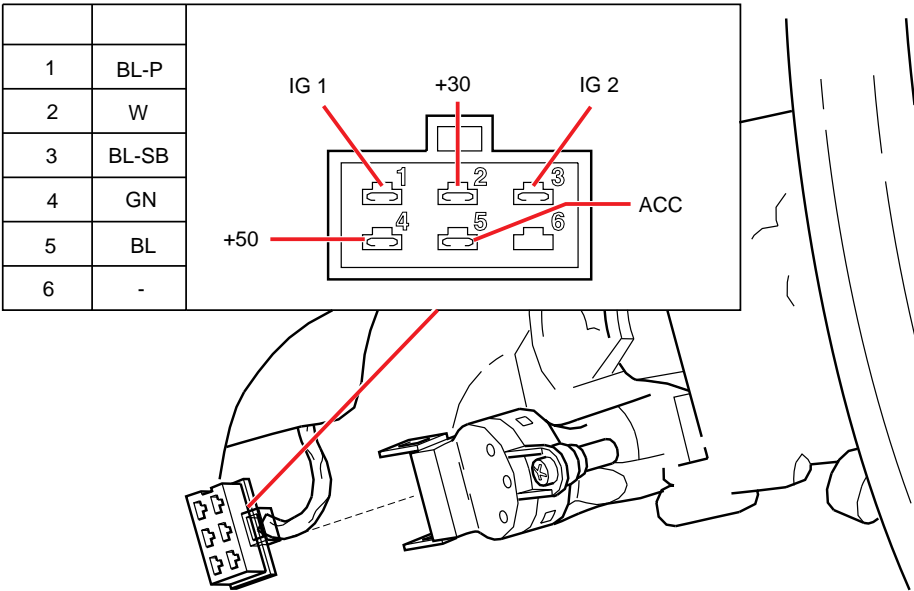
15/7 Fördelningsskena, diagnossystem

E1	Kombinationsinstrument 5/1_B:3
E3	Styrenhet krocksäkerhetssystem SRS 4/4:75
E4	Styrenhet elektronisk startspärr (Immobilizer) 4/18:3
E5	Styrenhet för lås och larm VGLA 4/39_B:19
E6	Styrenhet automatväxellåda TCM 4/27:13 Styrenhet stabiliseringssystem DSA 4/3:14 Motorstyrssystem 4/26_C:15 Melco 2 Styrenhet LPG 4/75_J1:31
E7	Central elektronikstyrenhet CEM 4/38_B2:7
E8	Diagnosuttag 17/1:7
E9	Styrenhet låsningsfria bromsar ABS 4/28:11
E10	Styrenhet klimatanläggning CCM 4/9:1.30

15/8 Fördelningsskena, stomanslutningar

F1	Omkopplare reducerat larm 3/23:2
F3	Stomanslutning 31/1
F4	Eluppvärmd backspegel passagerardörr 9/8:5 Infällbar backspegel passagerardörr 6/50:5 Manöverenhet elhiss passagerardörr 3/34:3 Omkopplare centrallås passagerardörr 3/37:3
F5	Givare vagnvinkel 7/40:5
F6	Styrenhet ultraljud, glaskrossensor 4/41:5 Styrenhet nyckel-i-varning/bältespåminnare 4/35:2
F7	Kontakt kopplingspedal konstantfarthållare 3/15:1 Diesel, Melco 2 Styrenhet nyckel-i-varning/bältespåminnare 4/35:2
F8	Relä cigarettdändare 2/41:2 USA
F10	Mottagare VGLA 4/40:4
F11	Relä elhissar 2/18:2

Eldistribution
Tändningslås



	+30	ACC	IG 2	IG 1	+50
0	X				
I	X	X			
II	X	X	X	X	
III	X			X	X

Nyckelläge	Funktion	Spänning på anslutning
0 +30	Konstantström från batteri	2
I Acc	Tillvalsläge (radioläge)	2 och 5
II IG1 IG2	Kontakten förblir tillkopplad under starten Kontakten bryter under start	1, 2, 3 och 5 1 och 2
III +50	Start	1, 2 och 4

31/1
Förgreningspunkt 43/416 -kontaktstycke 44/17:3 -kontaktstycke 44/18:4 -stomanslutning 31/2
Fördelningsskena 15/8:F3
Fördelningsskena 15/6:D3
Förgreningspunkt 43/401 -relä maxhastighet kupéfläkt 2/19:2 -styrenhet varvtalsreglering kupéfläkt 4/14:2
Förgreningspunkt 43/428 -kontakt förardörr 3/27 -kontakt passagerardörr 3/28 -givare temperatur förarstol 7/12:1 -givare temperatur passagerarstol 7/13:1 -elmanövrerad förarstol 8/25:3 -elmanövrerad passagerarstol 8/26:3 -cigarettändare 9/1:3

31/2
Central elektronikstyrenhet CEM 4/38_B2:1
Säkringsbox i kupé 11/2_J:14
Kontaktstycke 44/9:7
Styrenhet för lås och larm VGLA 4/39_A:1
Förgreningspunkt 43/416 -kontaktstycke 44/17:3 -kontaktstycke 44/18:4 -stomanslutning 31/1

31/3
Radio 16/1_A:8
Radio 16/1_A:12

31/4
Förgreningspunkt 43/317 -motor vindrutetorkare 6/1:5 -vakuumpump automatväxellåda 6/54:2 -givare bromsvätskenivå 7/9:2 -vevhusventilation 9/12:2 Bi-Fuel, Turbo -avstängningsventil motor 8/42:1 Bi-Fuel

31/4 Melco 2
Förgreningspunkt 43/328 -förgreningspunkt 43/326 -styrenhet bränslesystem 4/33:14 -styrenhet bränslesystem 4/33:22 -givare bromsvätskenivå 7/9:2 -motor vindrutetorkare 6/1:5
Förgreningspunkt 43/376 -stomanslutning 31/7 -förgreningspunkt 43/321 -förgreningspunkt 43/375

31/4 Diesel
Förgreningspunkt 43/331 -motorstyrssystem 4/26:L3 -motorstyrssystem 4/26:L4 -motorstyrssystem 4/26:M4 -luftmassmätare MAF 7/50:6
Förgreningspunkt 43/330 -motor vindrutetorkare 6/1:5 -fövärmare bränsle 9/10:A -vevhusventilation 9/12:2 -givare bromsvätskenivå 7/9:2

Stomanslutningar

31/5 - 31/9

31/5
Batteri 1/1

31/6
Förgreningspunkt 43/353 -förgreningspunkt 43/351 -förgreningspunkt 43/354 -kontaktstycke 44/20:4

31/7
Förgreningspunkt 43/305 -förgreningspunkt 43/302 -styrenhet stabiliseringssystem DSA 4/3:9 -motorstyrsystem 4/26:3 -motorstyrsystem 4/26:28 -motorstyrsystem 4/26:33 -motorstyrsystem 4/26:67

31/7 Melco 2
Förgreningspunkt 43/376 -stomanslutning 31/4 -förgreningspunkt 43/321 -förgreningspunkt 43/375

31/7 Bi-Fuel
Förgreningspunkt 43/305 -motorstyrsystem 4/26:3 -motorstyrsystem 4/26:28 -motorstyrsystem 4/26:33 -motorstyrsystem 4/26:67 -styrenhet LPG 4/75_J2:20 -styrenhet LPG 4/75_J2:19 -kontaktstycke 44/1:16

31/8
Förgreningspunkt 43/347 -motor höger strålkastartorkare 6/3:C -motor vänster strålkastartorkare 6/4:C -körriktningsvisare vänster fram 10/1:2 EU/OS -körriktningsvisare vänster fram 10/1:1 USA -körriktningsvisare vänster framskärm 10/3:2 -dimljus vänster fram 10/13:2 -relä vakuumpump automatväxellåda 2/34:2 -lamphus parkeringsljus/körriktningsvisare vänster fram 10/82:1 USA
Förgreningspunkt 43/342 -förgreningspunkt 43/337 -motor elkylfläkt 6/9:1 Melco 2 -motor tvåhastighets elkylfläkt 6/26:1 EMS2000, Turbo, Diesel -strålkastare vänster 10/84:3 -sidomarkeringslykta vänster fram 10/11:2

31/9
Förgreningspunkt 43/344 -spolarpump vindruta 6/2:2 -givare spolärvätskenivå 7/10:2 -spolarpump bakruta 6/10:2 -kondensorfläkt AC 6/27:1 Turbo, Melco 2 -dimljus höger fram 10/14:2 -körriktningsvisare höger framskärm 10/4:2 -körriktningsvisare höger fram 10/2:2 EU/OS -körriktningsvisare höger fram 10/2:1 USA -lamphus parkeringsljus/körriktningsvisare höger fram 10/83:1 USA
Förgreningspunkt 43/341 -förgreningspunkt 43/340 -styrenhet låsningsfria bromsar ABS 4/28:19 -förgreningspunkt 43/344 Bi-Fuel

Stomanslutningar

31/10 - 31/15

31/10 S40
Förgreningspunkt 43/615 -kontaktstycke 44/19:2 -kontaktstycke 44/32:2 -lamphus vänster bak 10/64:1.4 -lamphus vänster bak 10/64:2.5 -kontakt vänster bakdörr 3/29:2 -kontakt vänster bakdörr 6/14:6 -extra bromsljus 10/17:5 -sidomarkeringslykta vänster bak 10/28:2

31/11 S40
Förgreningspunkt 43/614 -lamphus höger bak 10/65:1.4 -lamphus höger bak 10/65:2.5 -kontakt höger bakdörr 3/30:2 -sidomarkeringslykta höger bak 10/29:2 -eluppvärmd bakruta 9/2
Avstängningsventil tank 8/43:1 Bi-Fuel

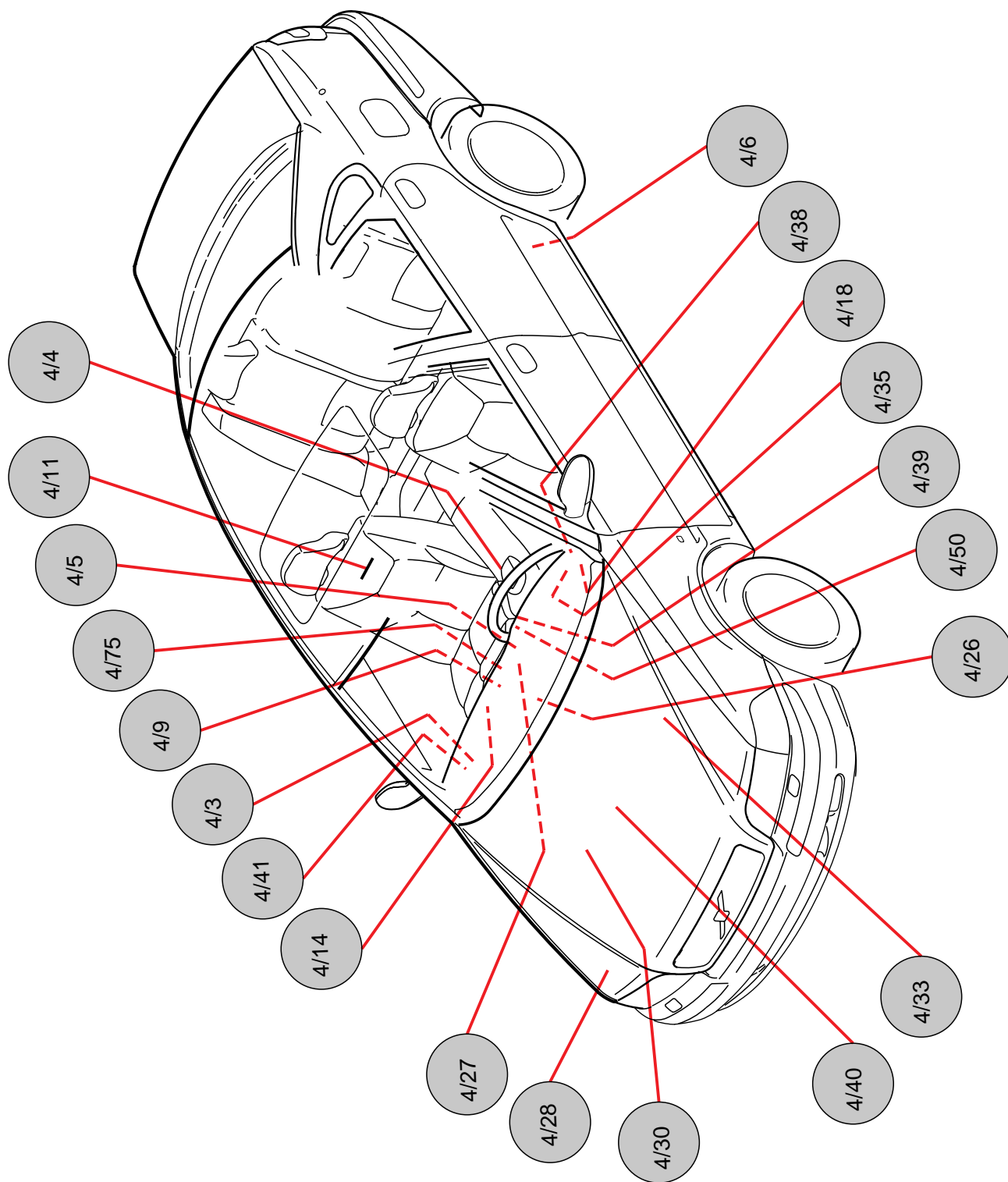
31/12 V40
Förgreningspunkt 43/610 -sidomarkeringslykta vänster bak 10/28:2 -lamphus vänster bak 10/64:4 -kontaktstycke 44/19:2 -kontakt vänster bakdörr 3/29:2 -kontakt höger bakdörr 3/30:2
Kontaktstycke 44/33:2

31/13 V40
Lamphus höger bak 10/65:4
Bashögtalare 16/18:2.3 ej Bi-Fuel
Förgreningspunkt 43/621 Bi-Fuel -avstängningsventil tank 8/43:1 -bashögtalare 16/18:2.3

31/14 Melco 2
Förgreningspunkt 43/326 -förgreningspunkt 43/328 -tändspole 4/30_1:2 -tändspole 4/30_2:2 -tändspole 4/30_3:2 -tändspole 4/30_4:2 -IGF-sensor 7/64:4

31/15
Batteri 1/1

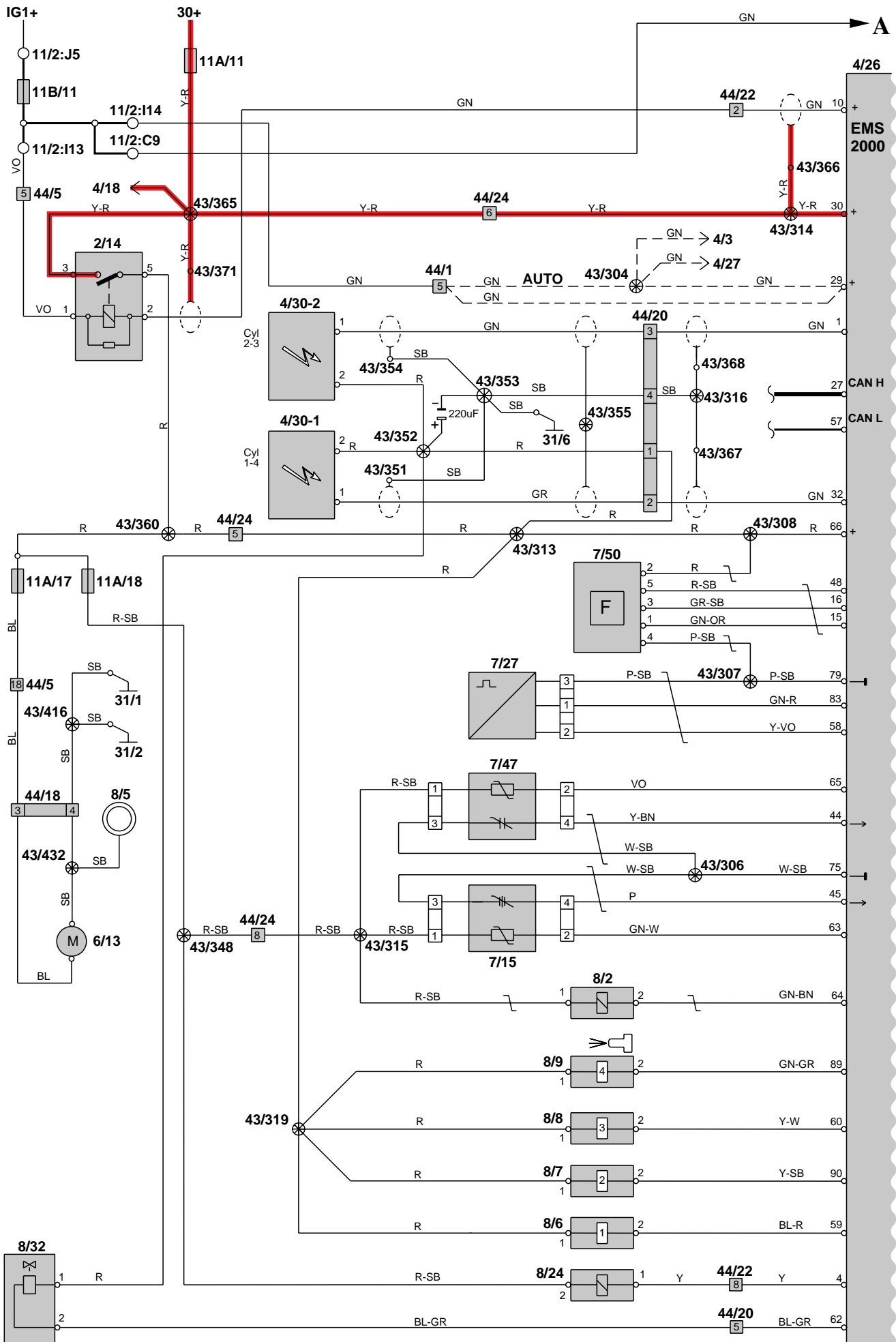
Styrenheter Översikt

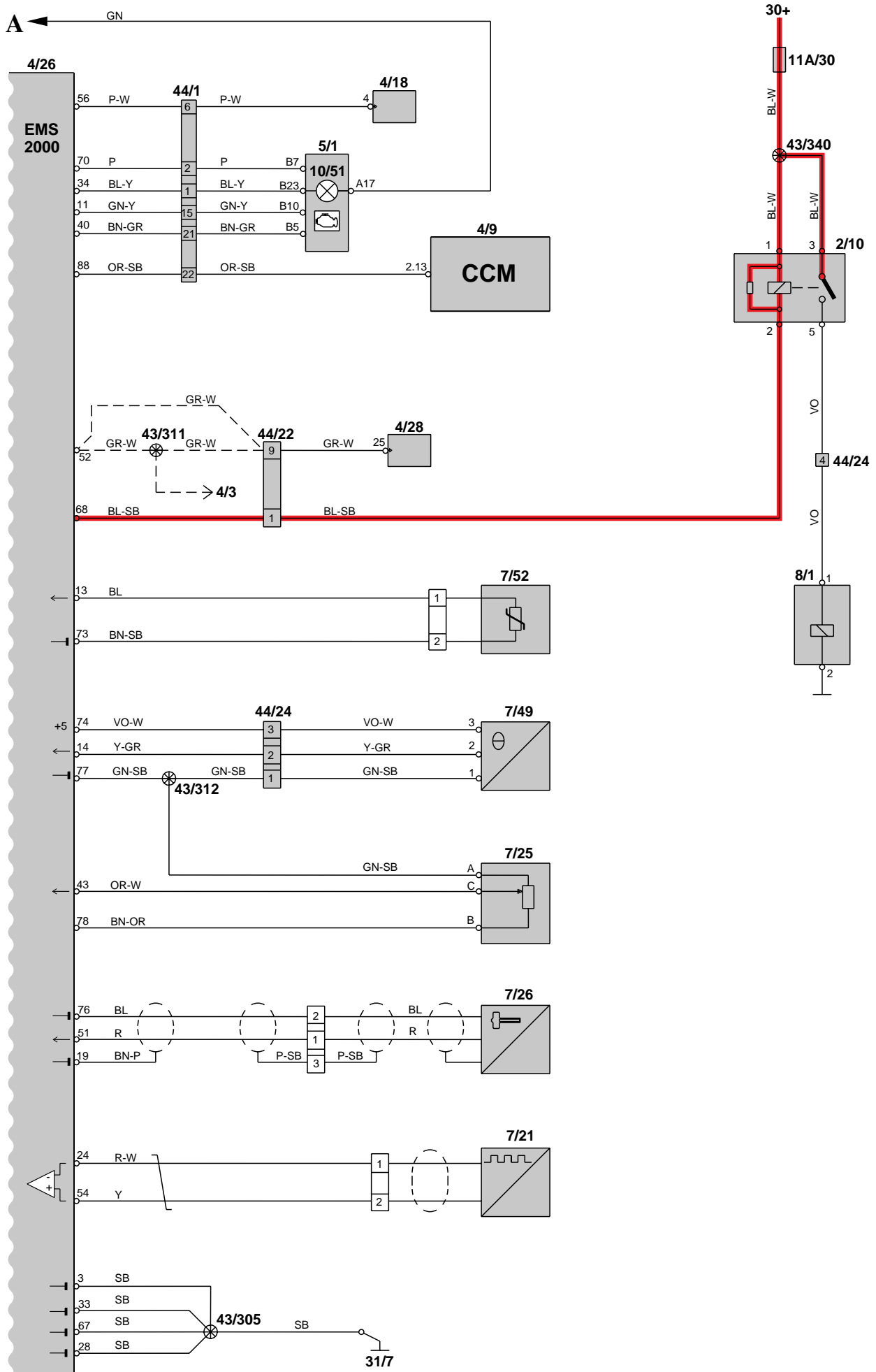


Enhet	Benämning
4/3	Styrenhet stabiliseringssystem DSA
4/4	Styrenhet krocksäkerhetssystem SRS
4/5	Styrenhet konstantfarthållare
4/6	Styrenhet xenonlampor
4/9	Styrenhet klimatanläggning CCM
4/11	Styrenhet elmanövrerad taklucka
4/14	Styrenhet varvtalsreglering kupéfläkt
4/18	Styrenhet elektronisk startspärr (Immobilizer)
4/26	Motorstyrssystem
4/27	Styrenhet automatväxellåda TCM
4/28	Styrenhet låsningsfria bromsar ABS
4/30	Tändspolar
4/33	Styrenhet bränslesystem
4/35	Styrenhet nyckel-i-varning/bältespåminnare
4/38	Central elektronikstyrenhet CEM
4/39	Styrenhet för lås och larm VGLA
4/40	Mottagare VGLA
4/41	Styrenhet ultraljud, glaskrossensor
4/50	Styrenhet bränslespjällhus
4/75	Styrenhet LPG

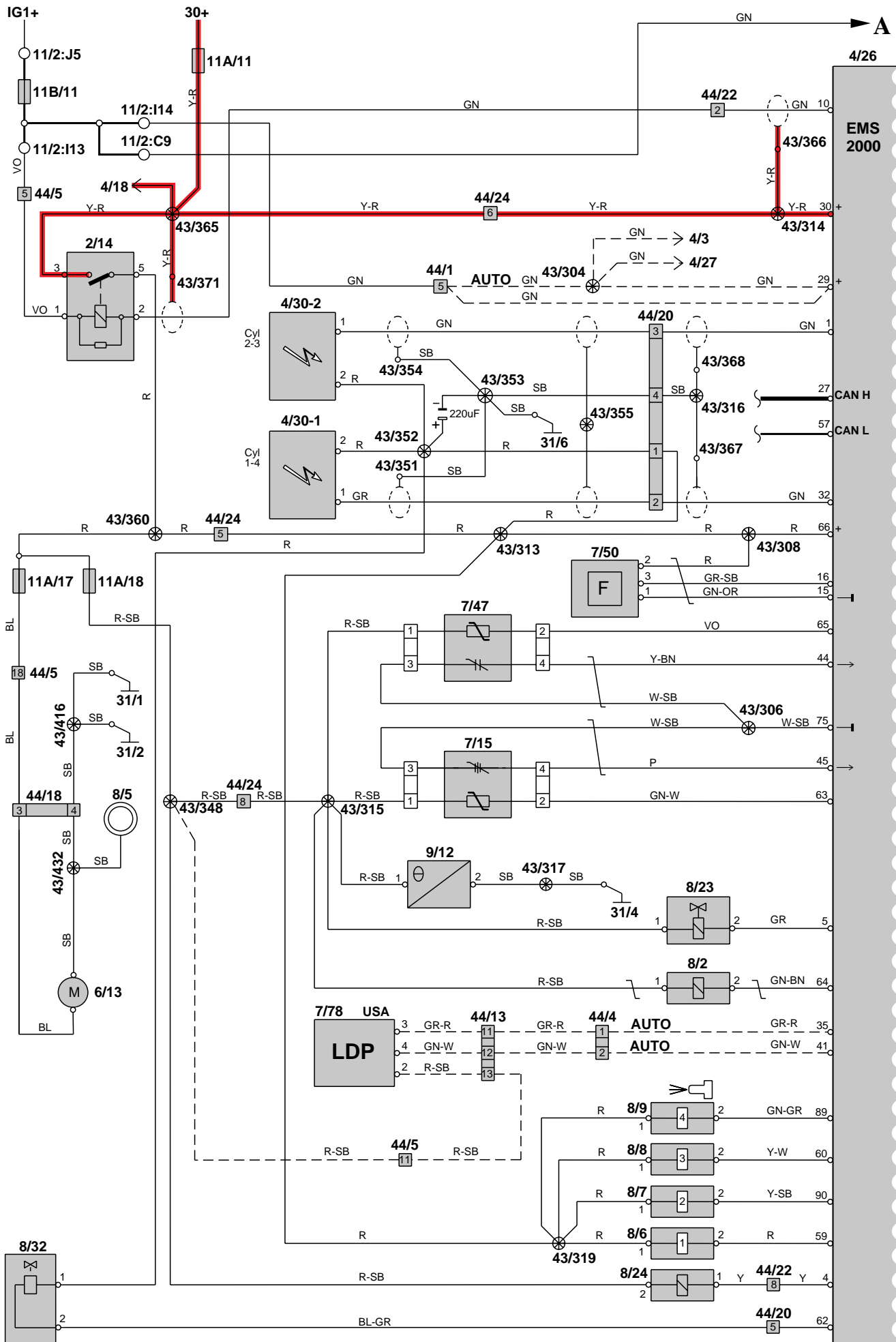
Grupp 23

Motorstyrsystem, EMS 2000

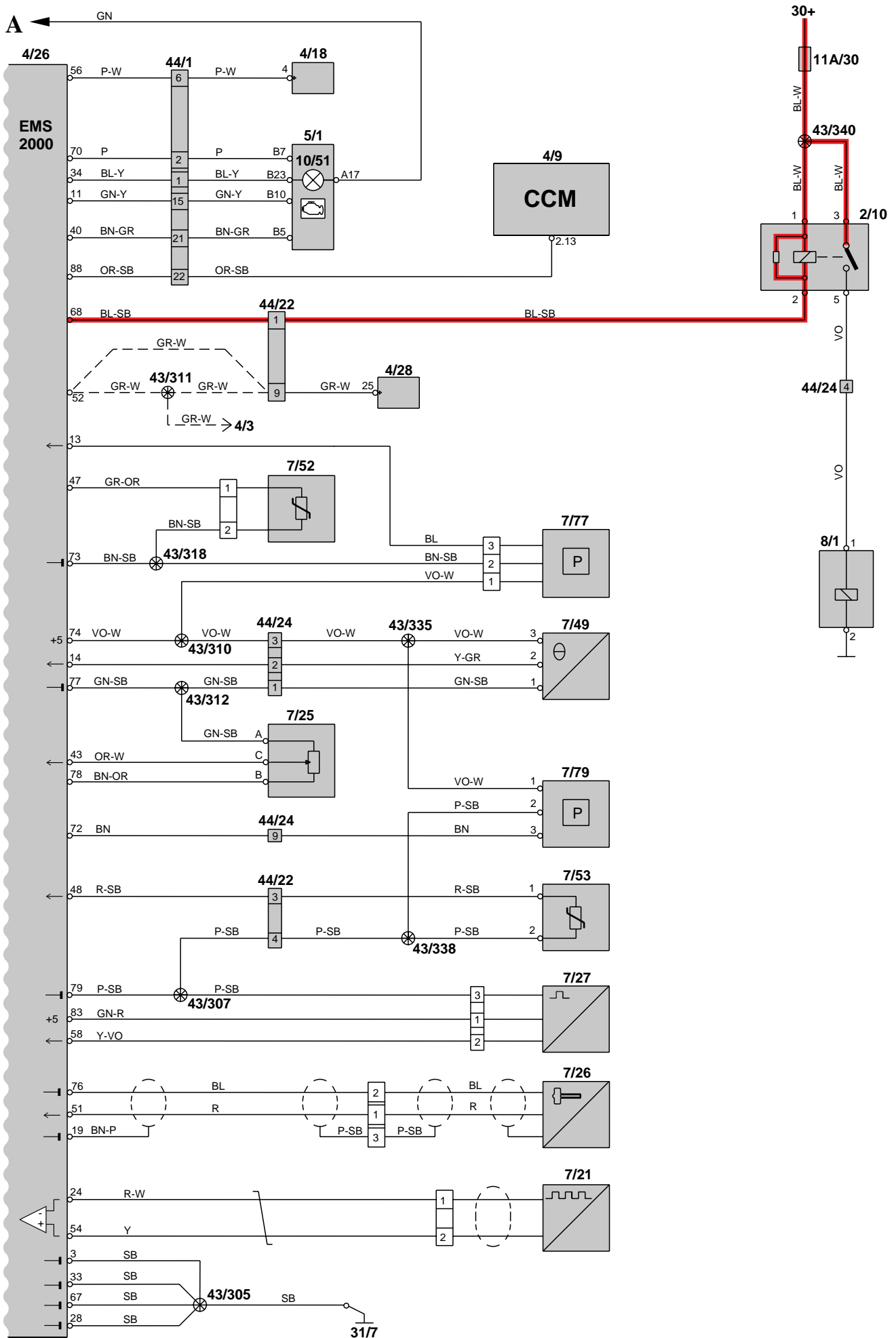




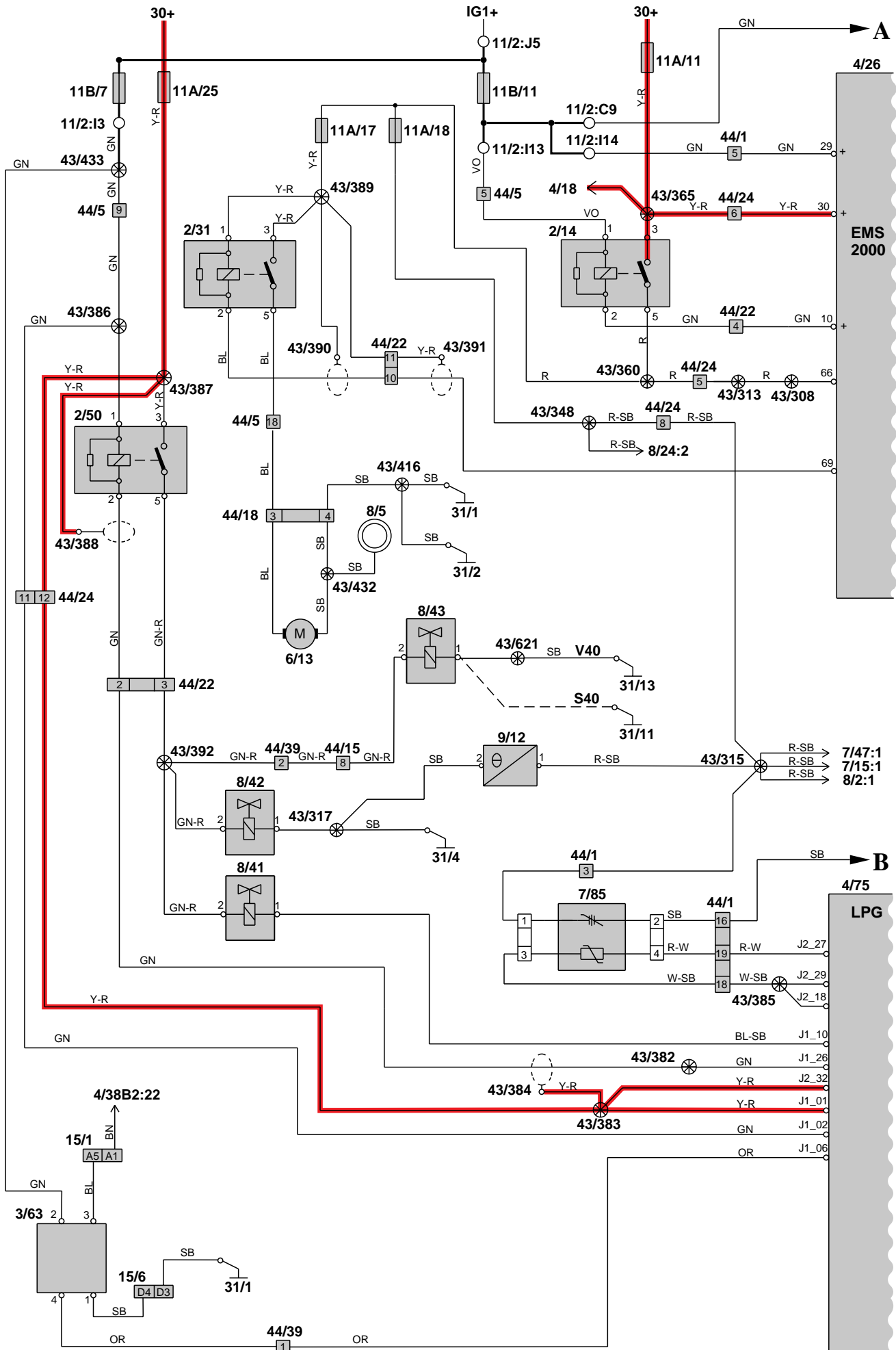
Motorstysystem, EMS 2000 Turbo

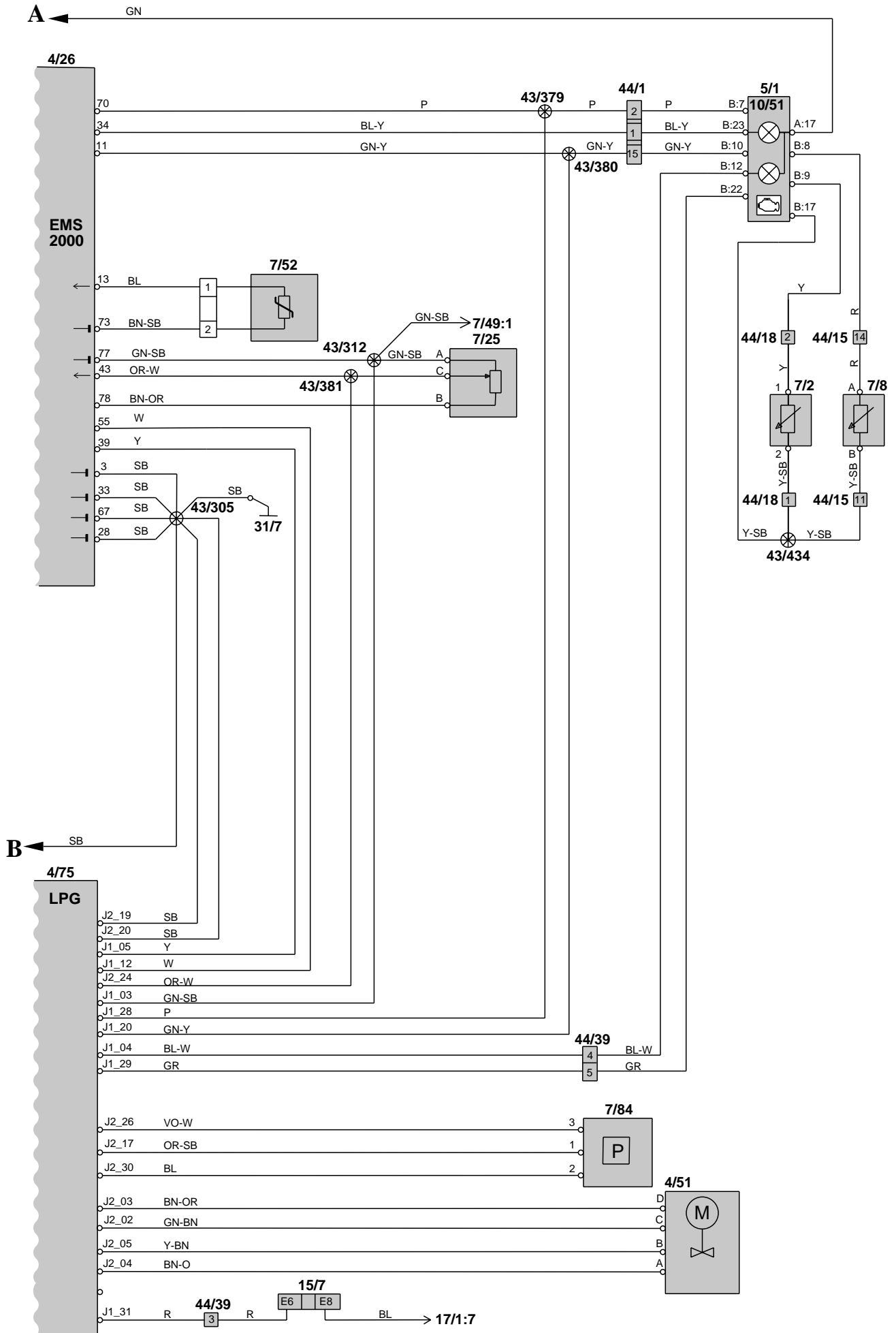


Motorstyrsystem, EMS 2000 Turbo

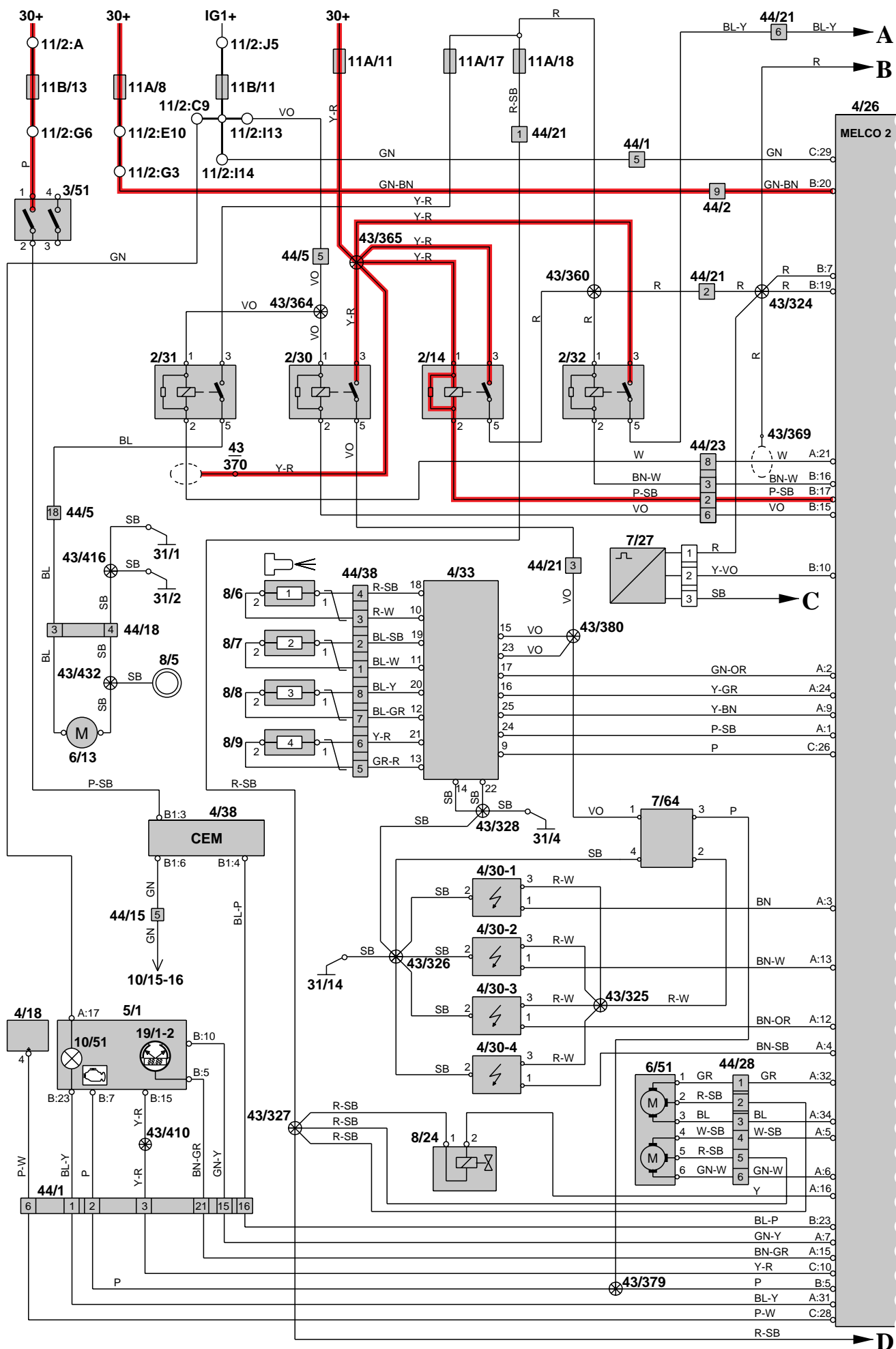


Motorstysystem, Bi-Fuel

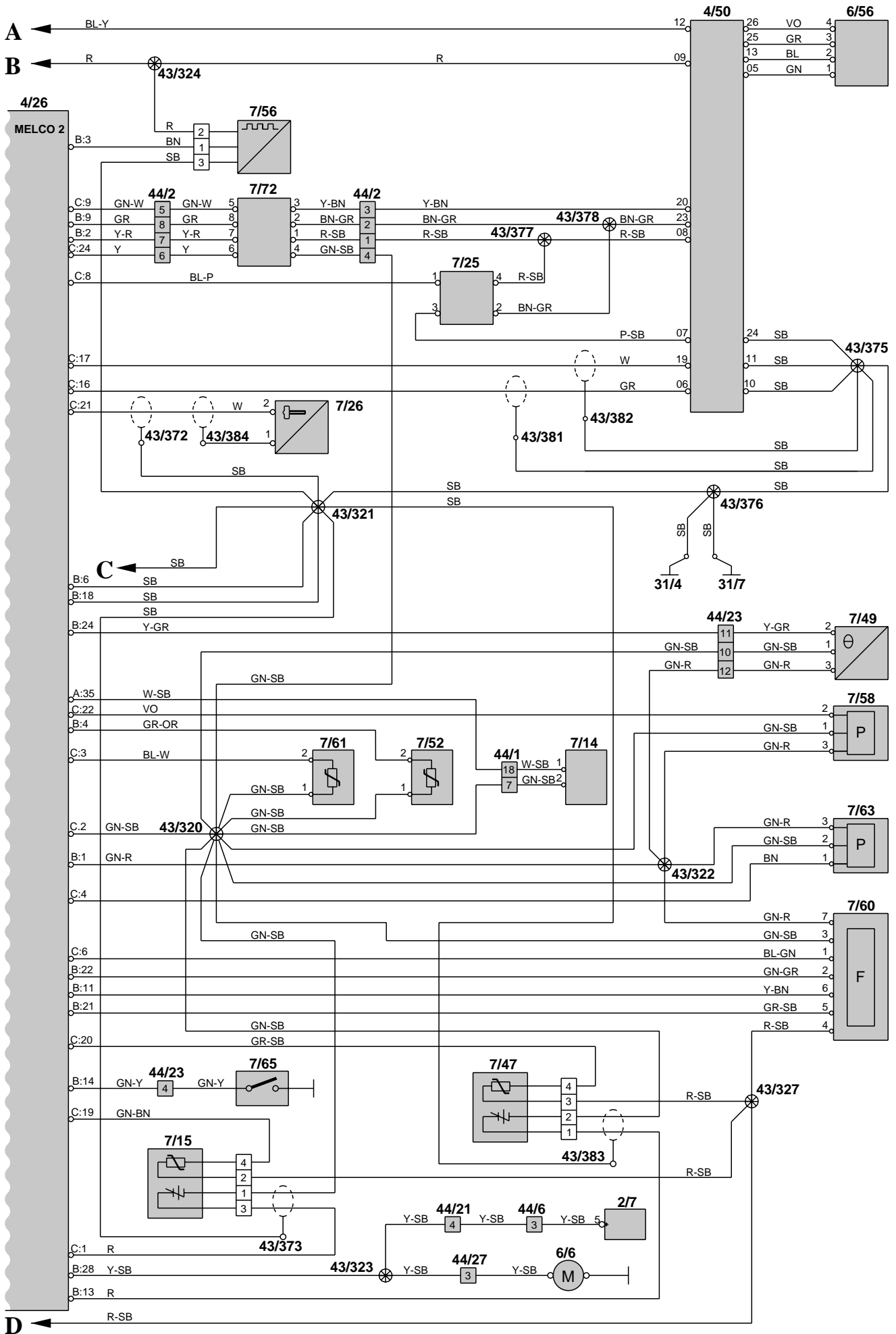




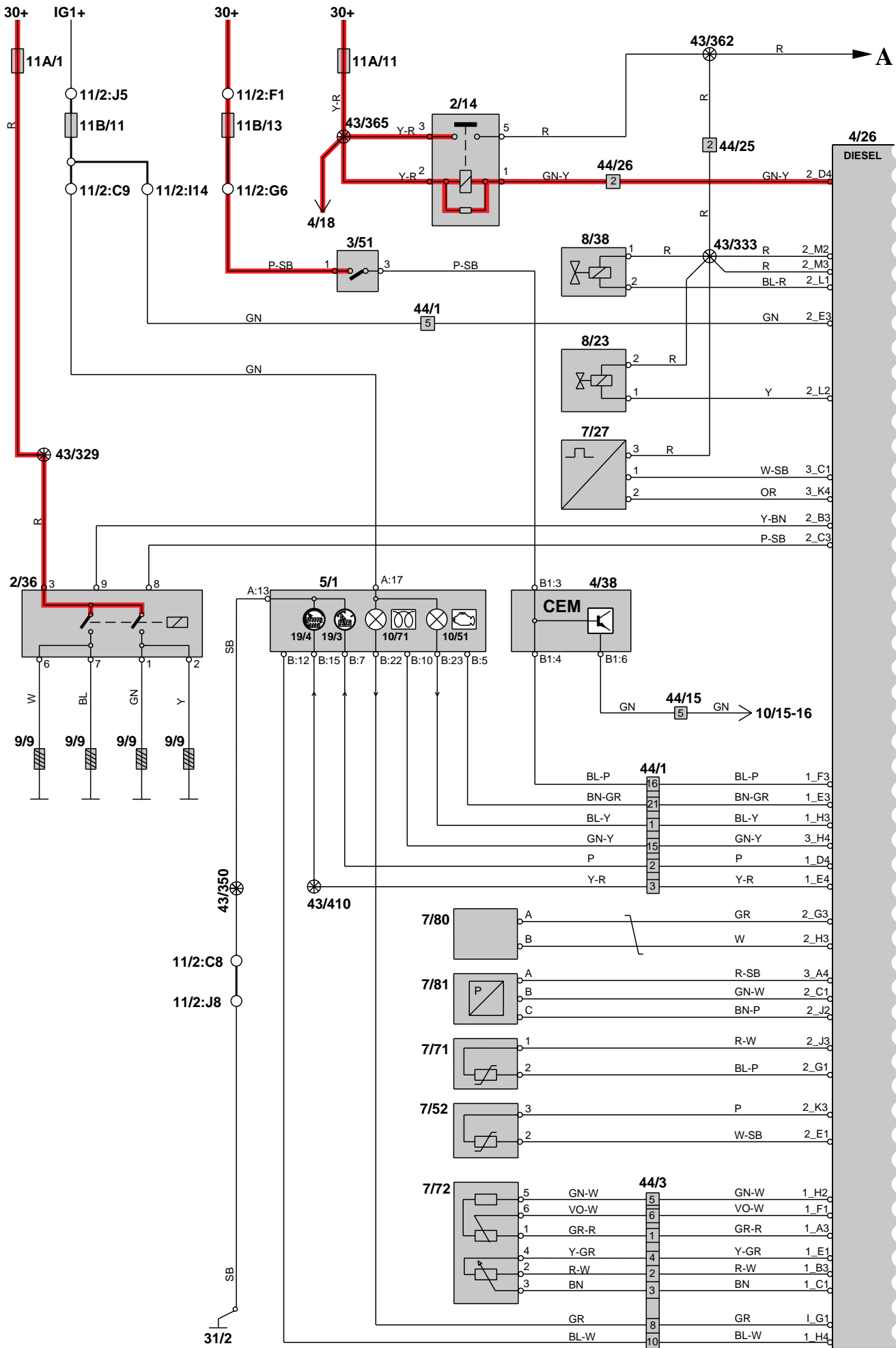
Motorstyrsystem, Melco 2



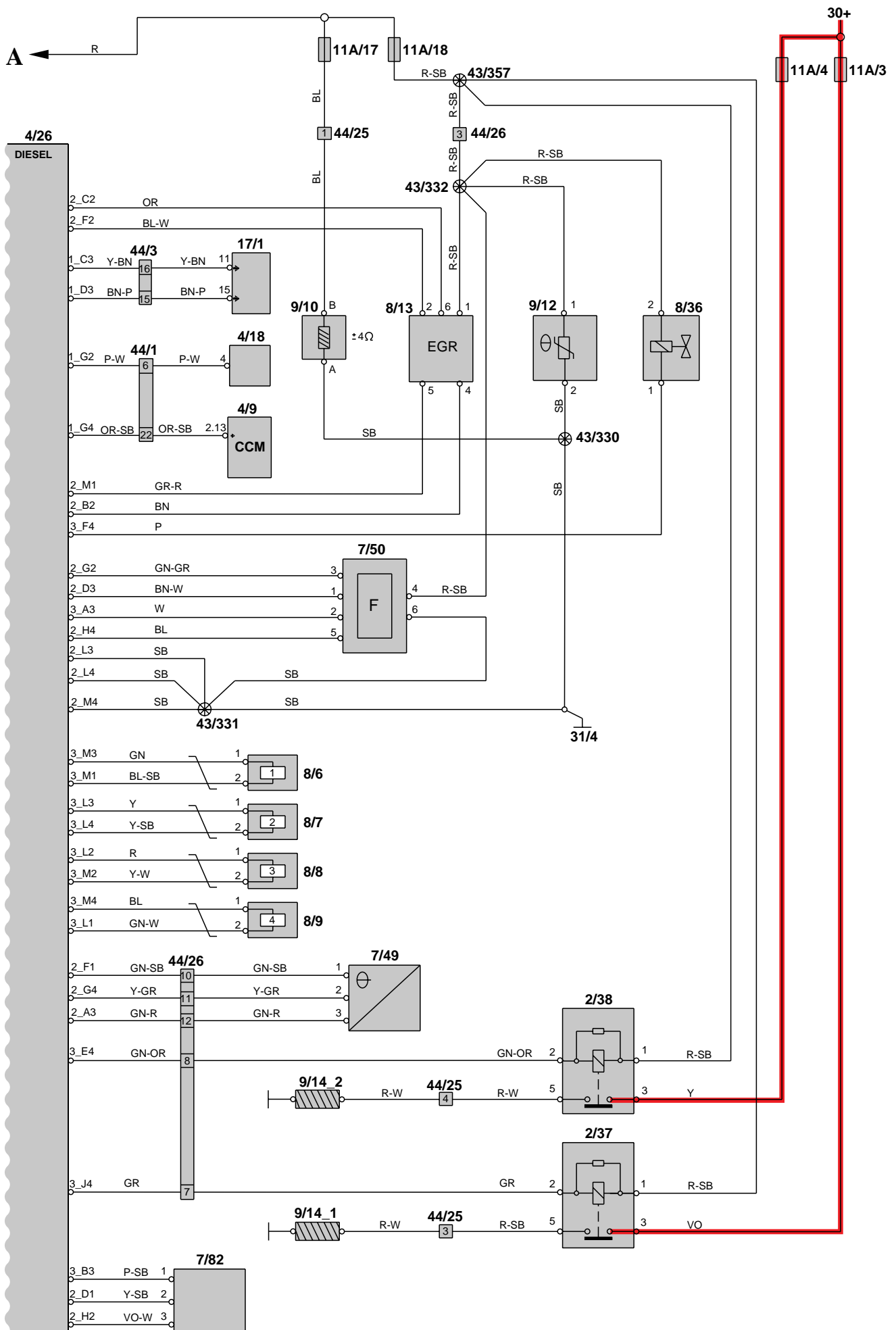
Motorstyrsystem, Melco 2



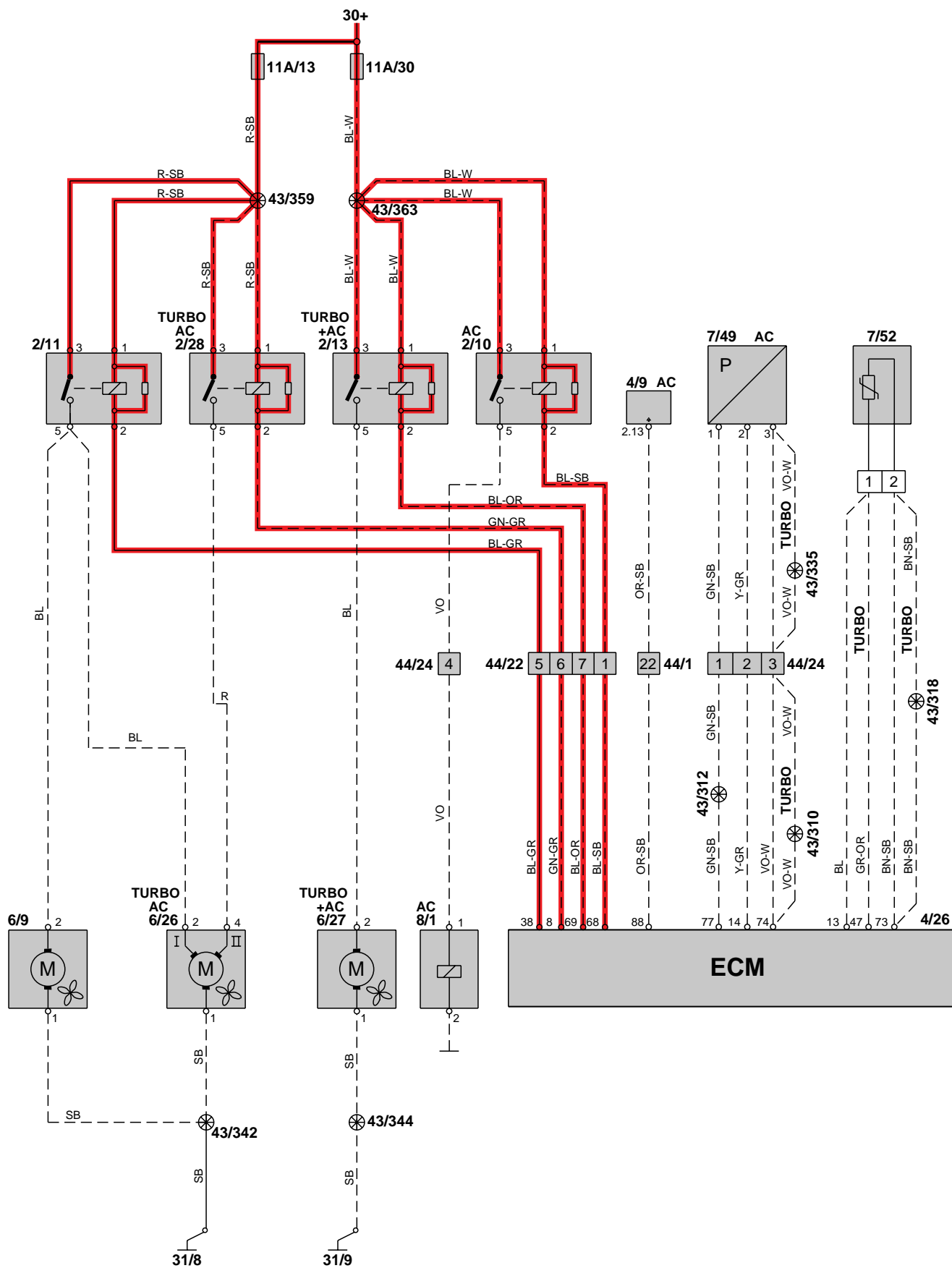
Motorstyrsystem, Diesel



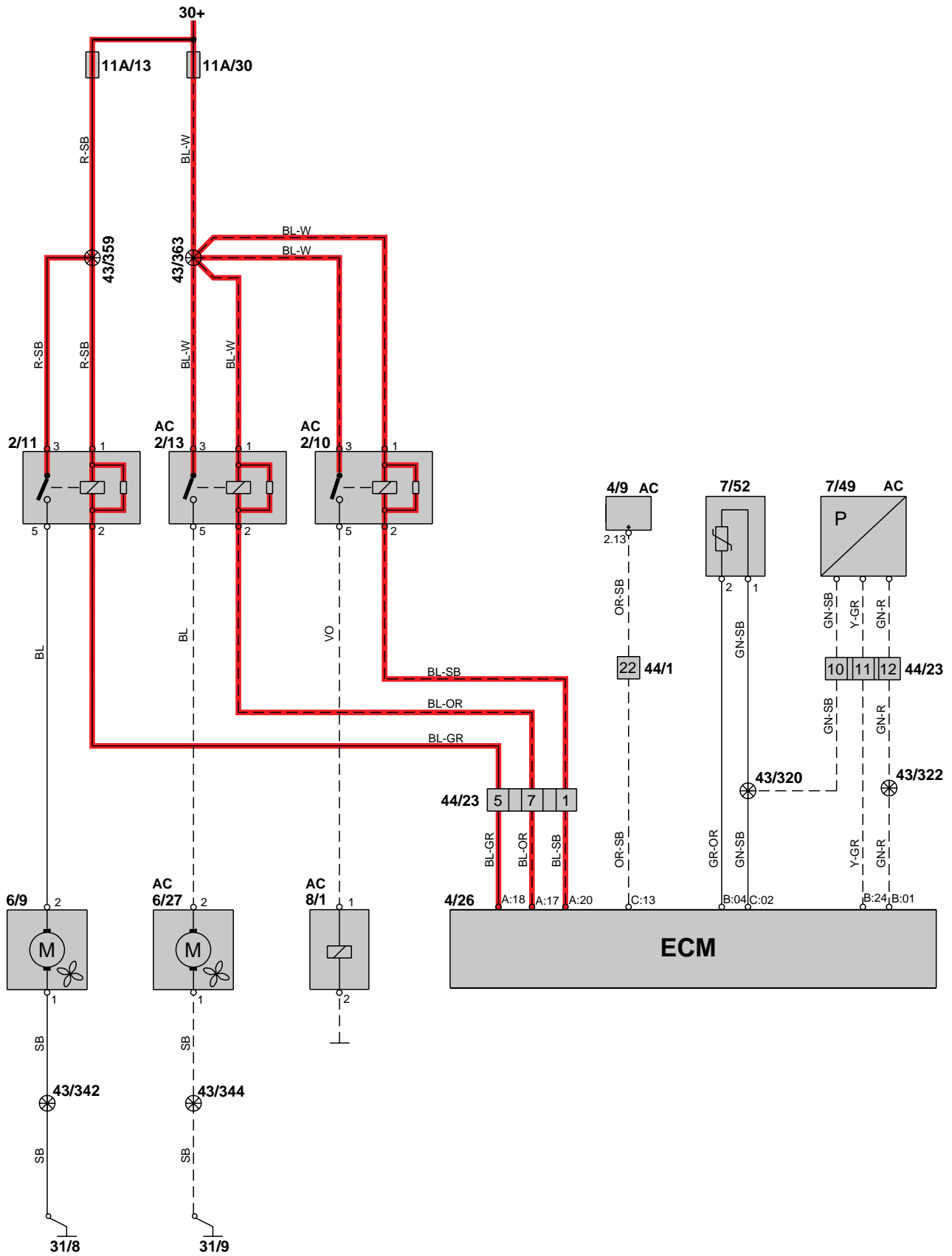
Motorstyrsystem, Diesel



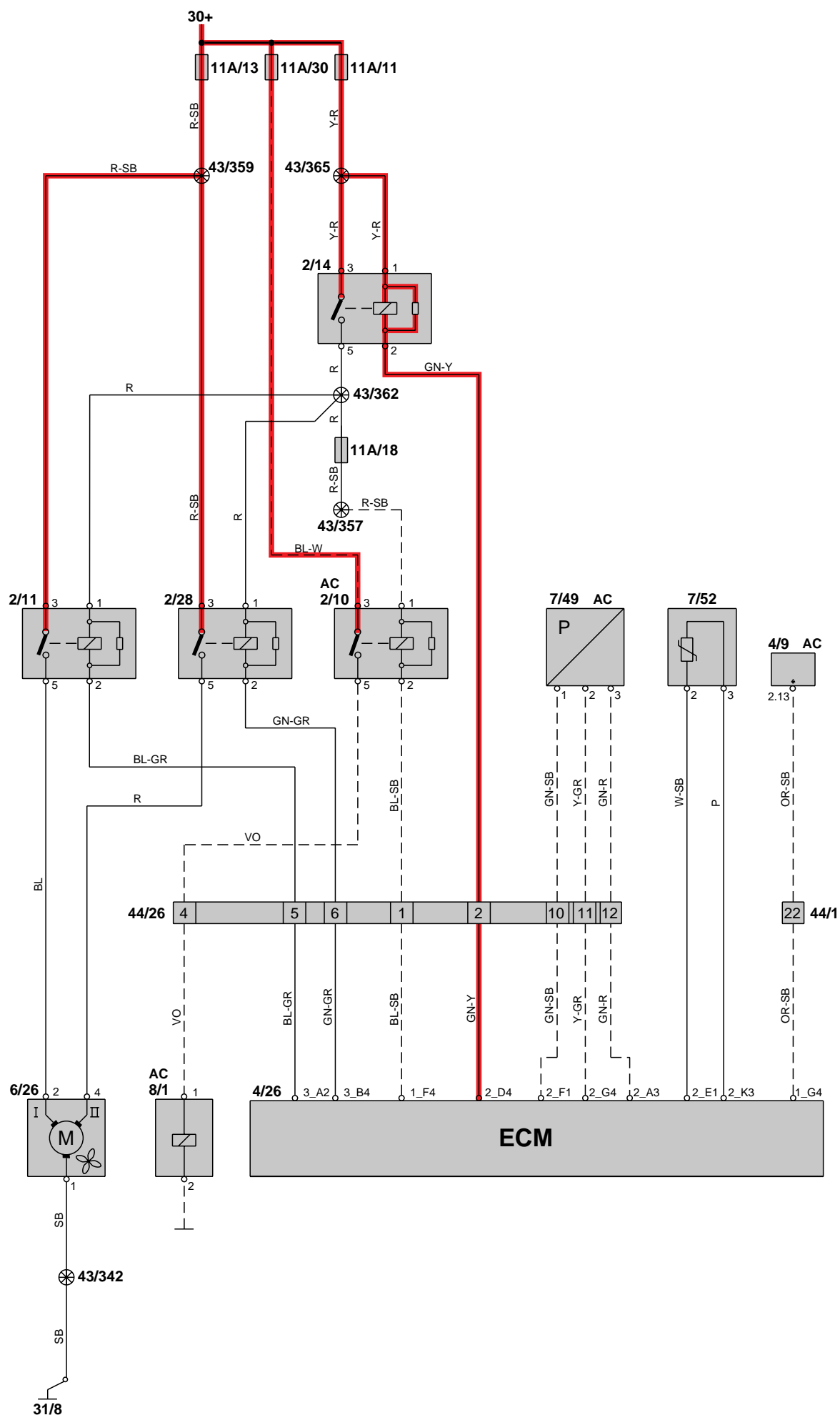
Grupp 26 Elkylfläkt/AC kompressor EMS 2000

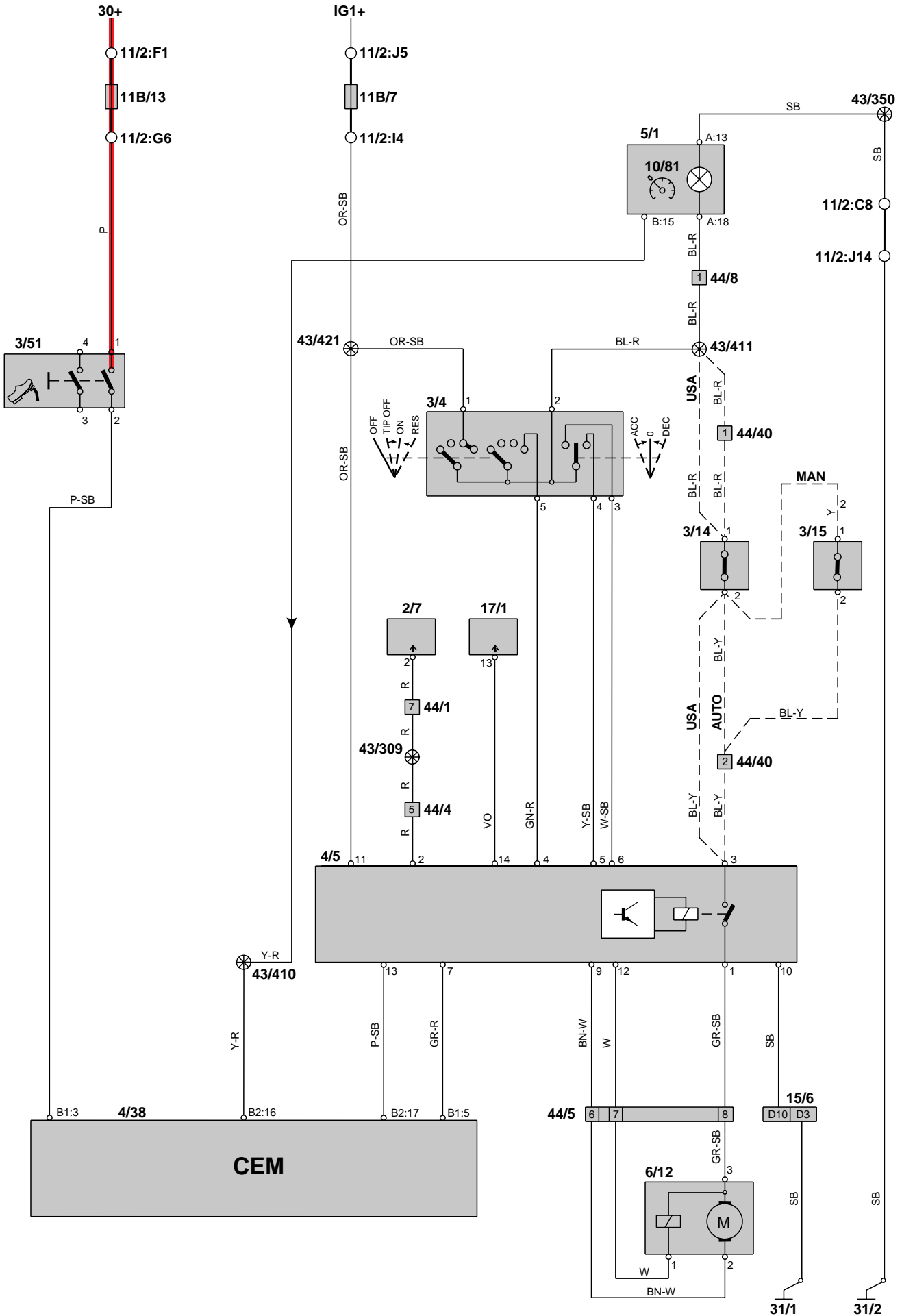


Elkylfläkt/AC kompressor Melco 2

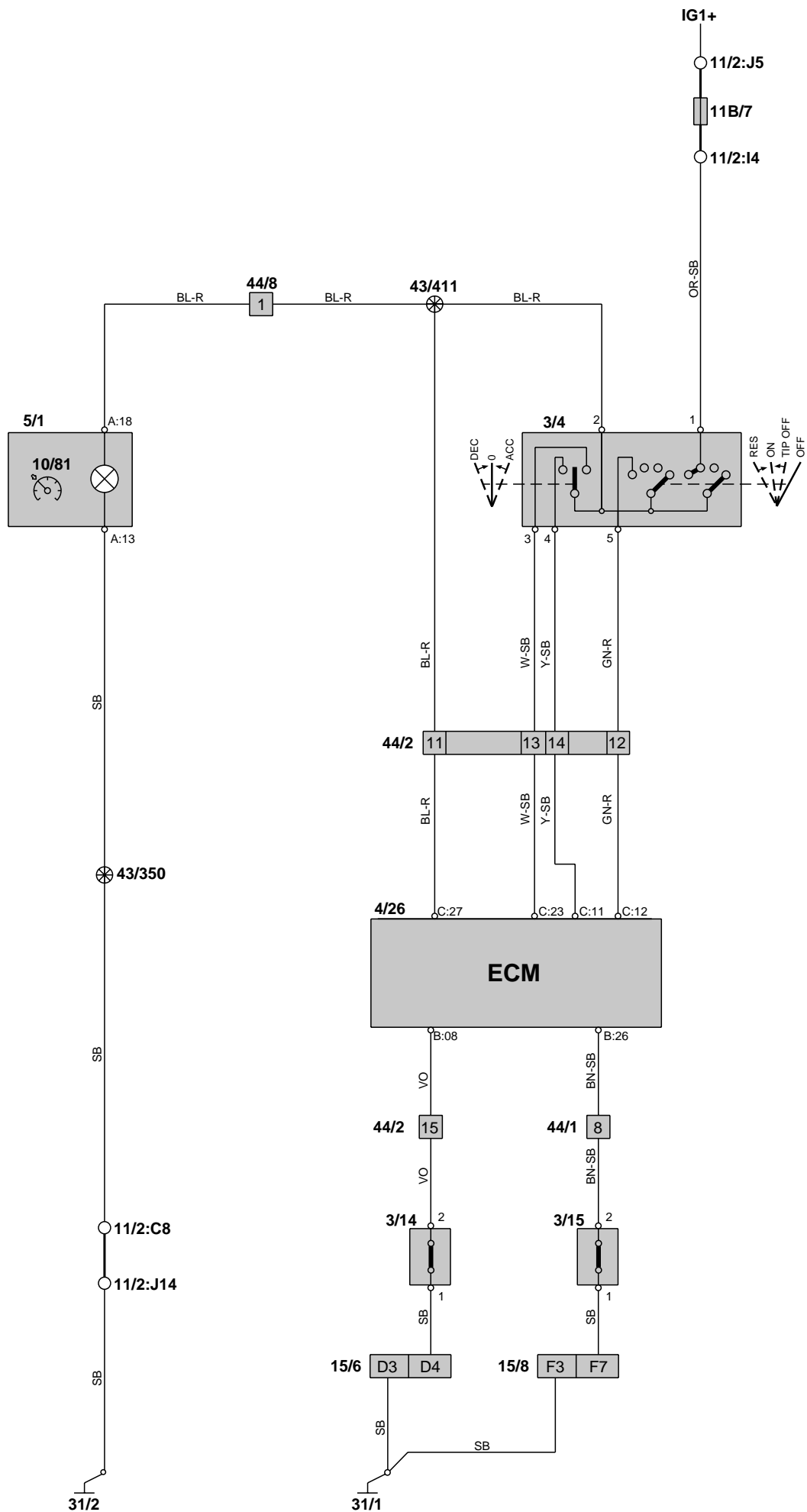


Elkylfläkt/AC kompressor Diesel

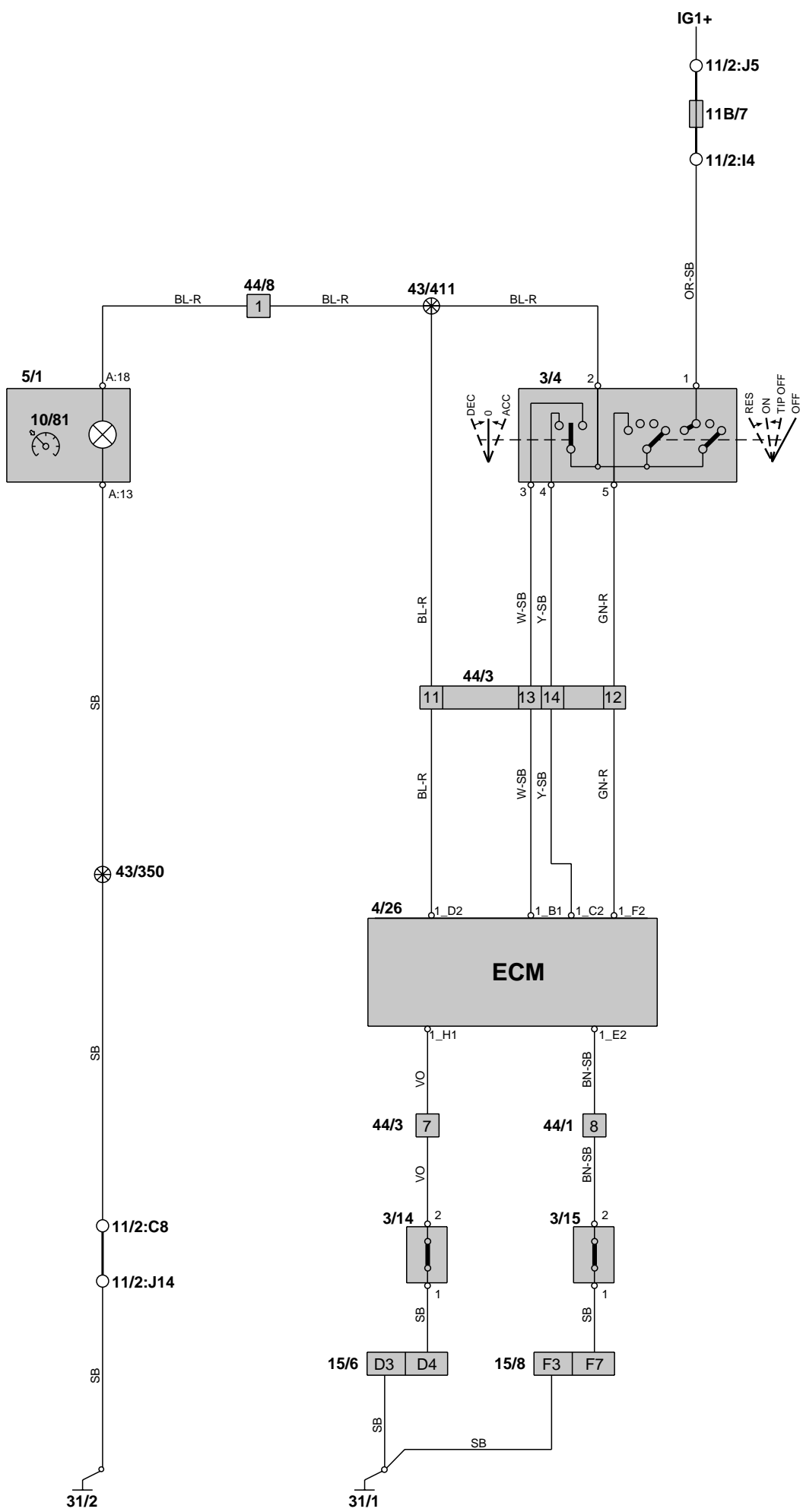




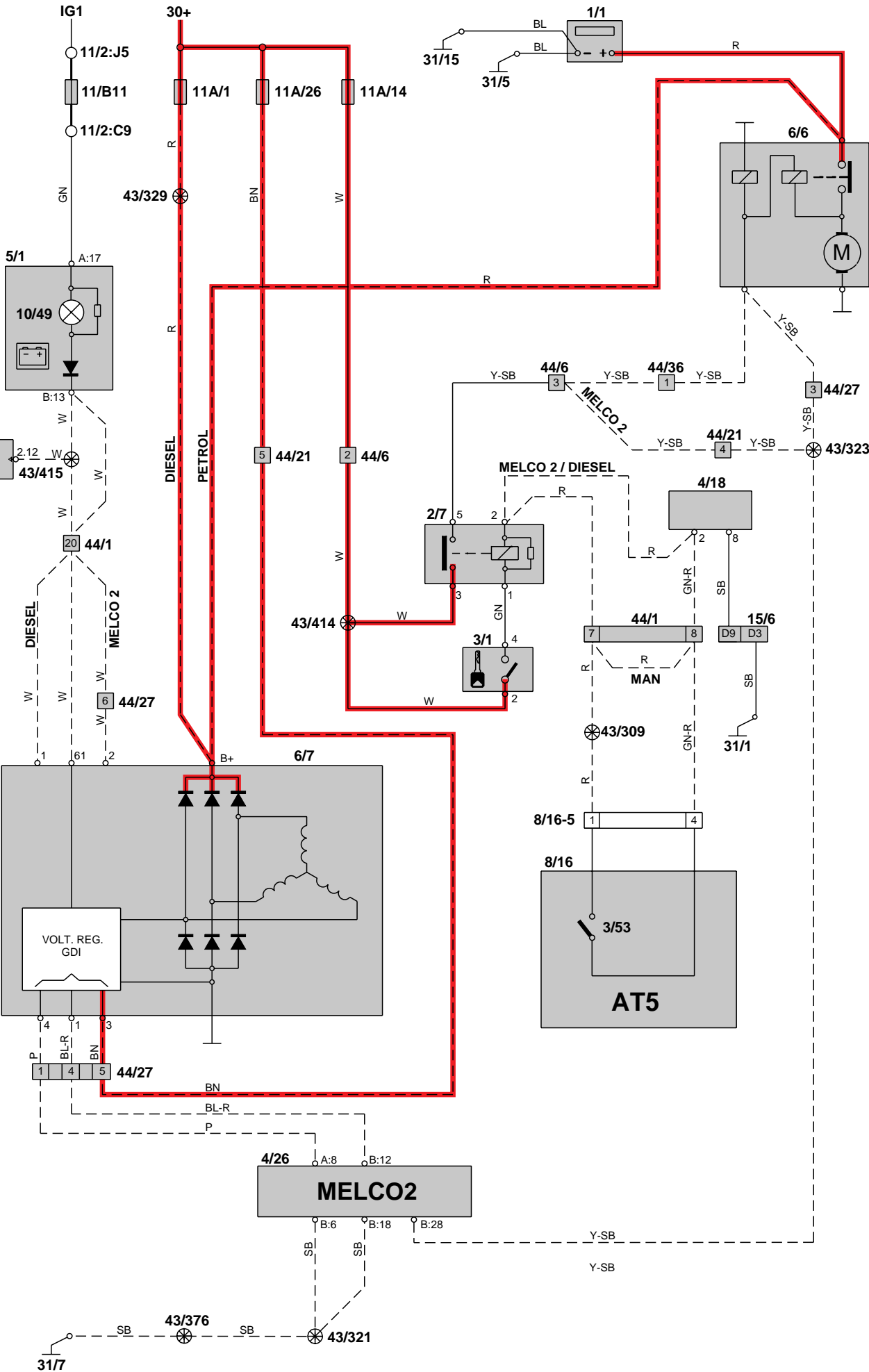
Konstantfarthållare Melco 2

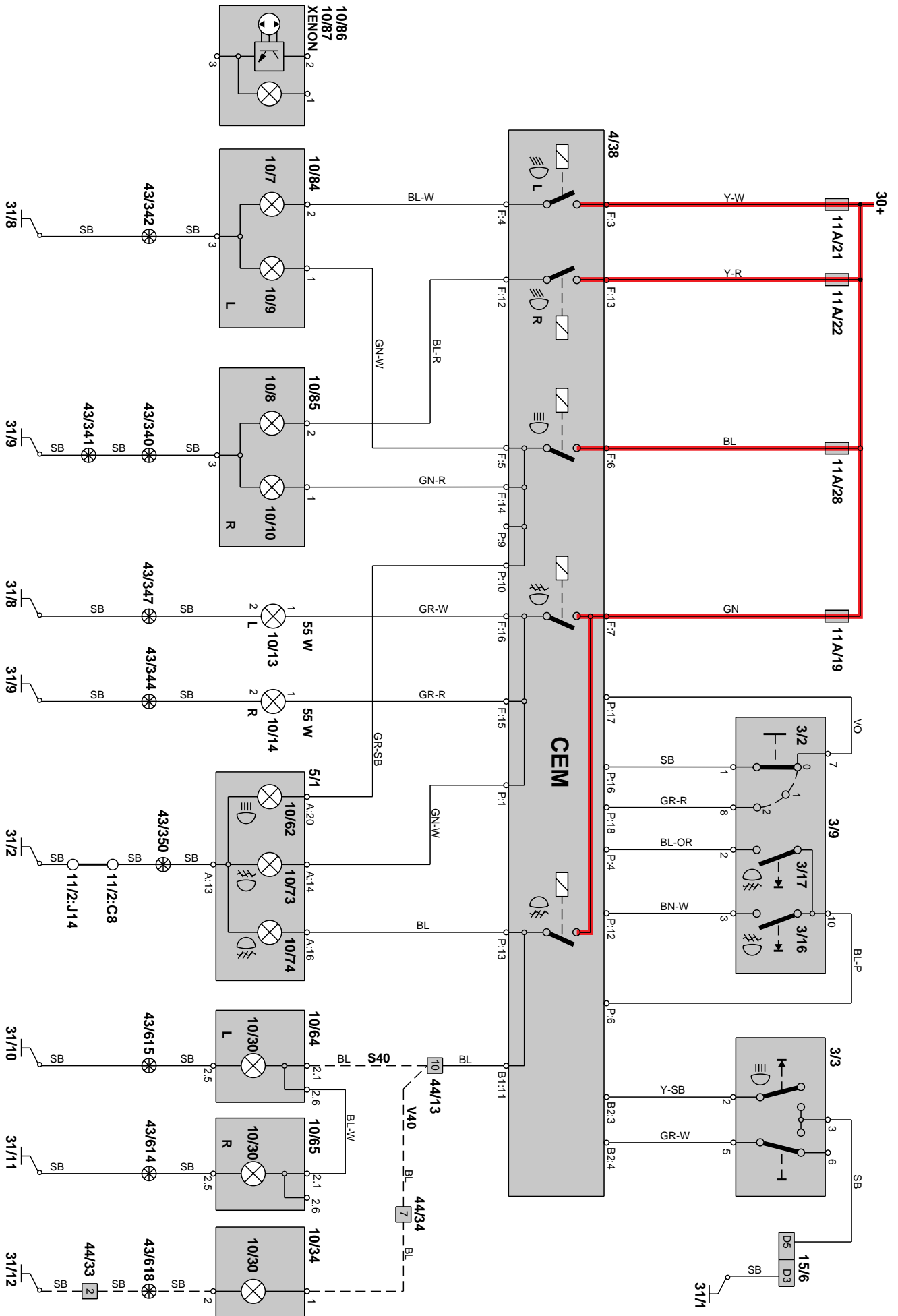


Konstantfarthållare Diesel

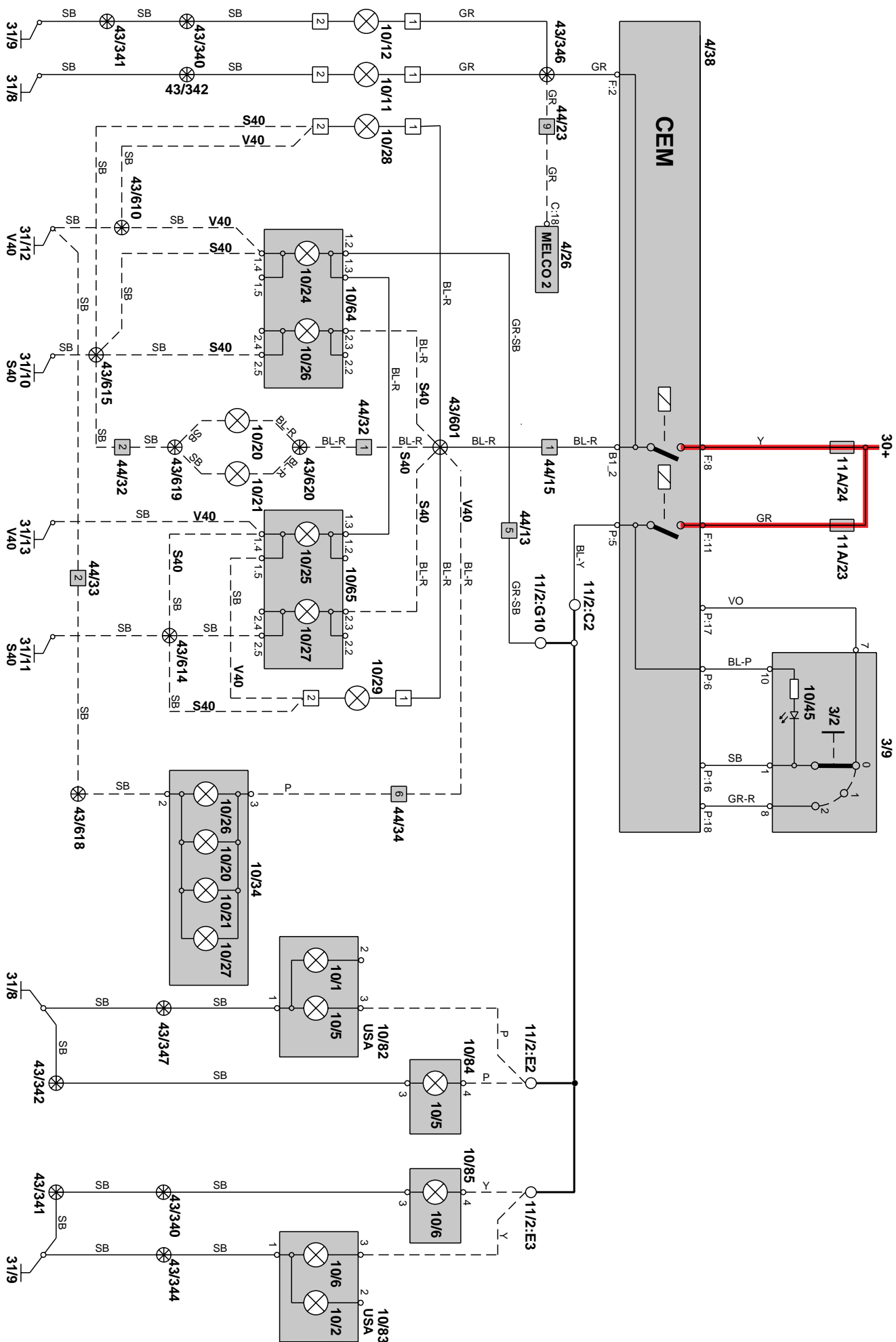


Laddningskrets, Startkrets

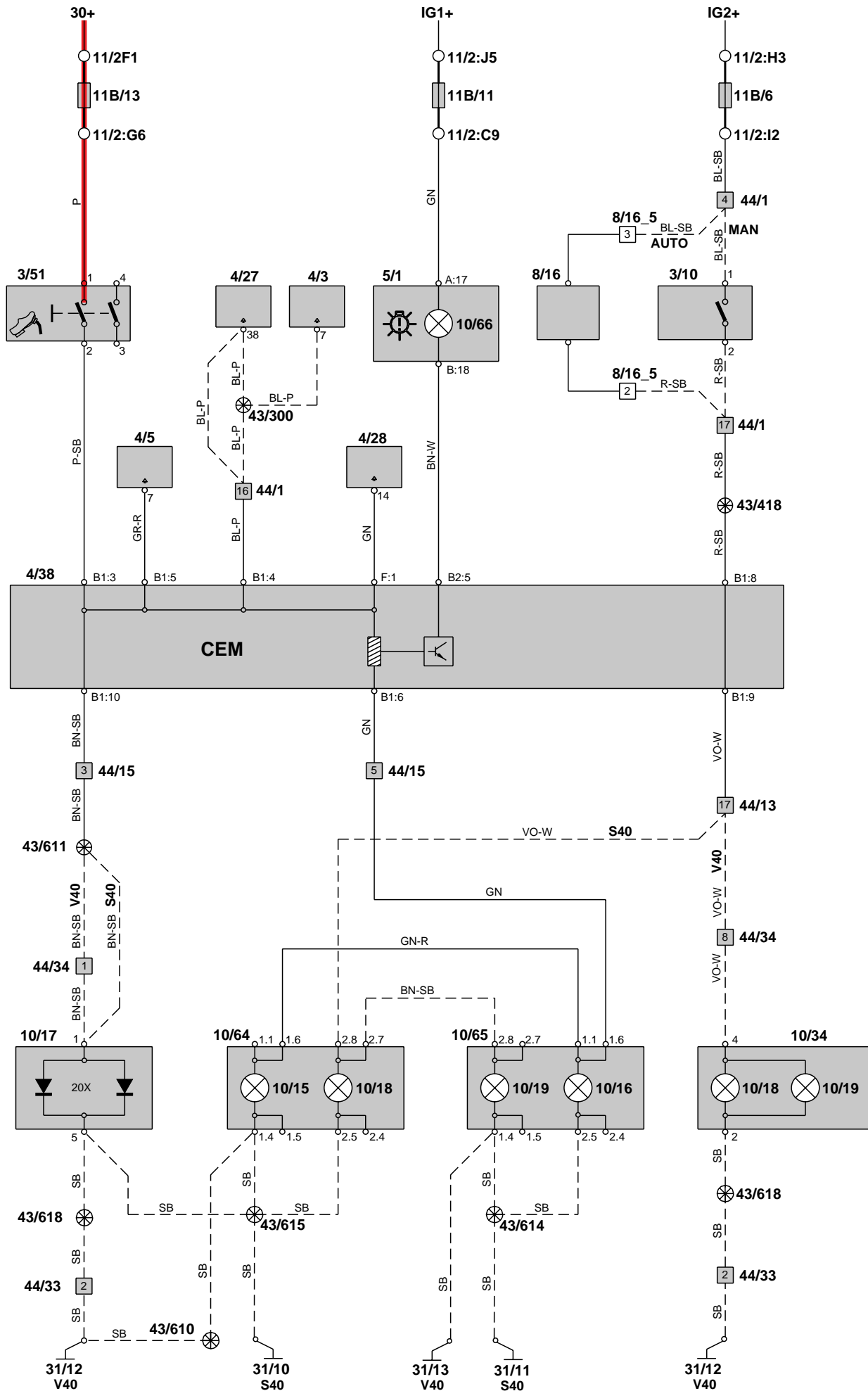




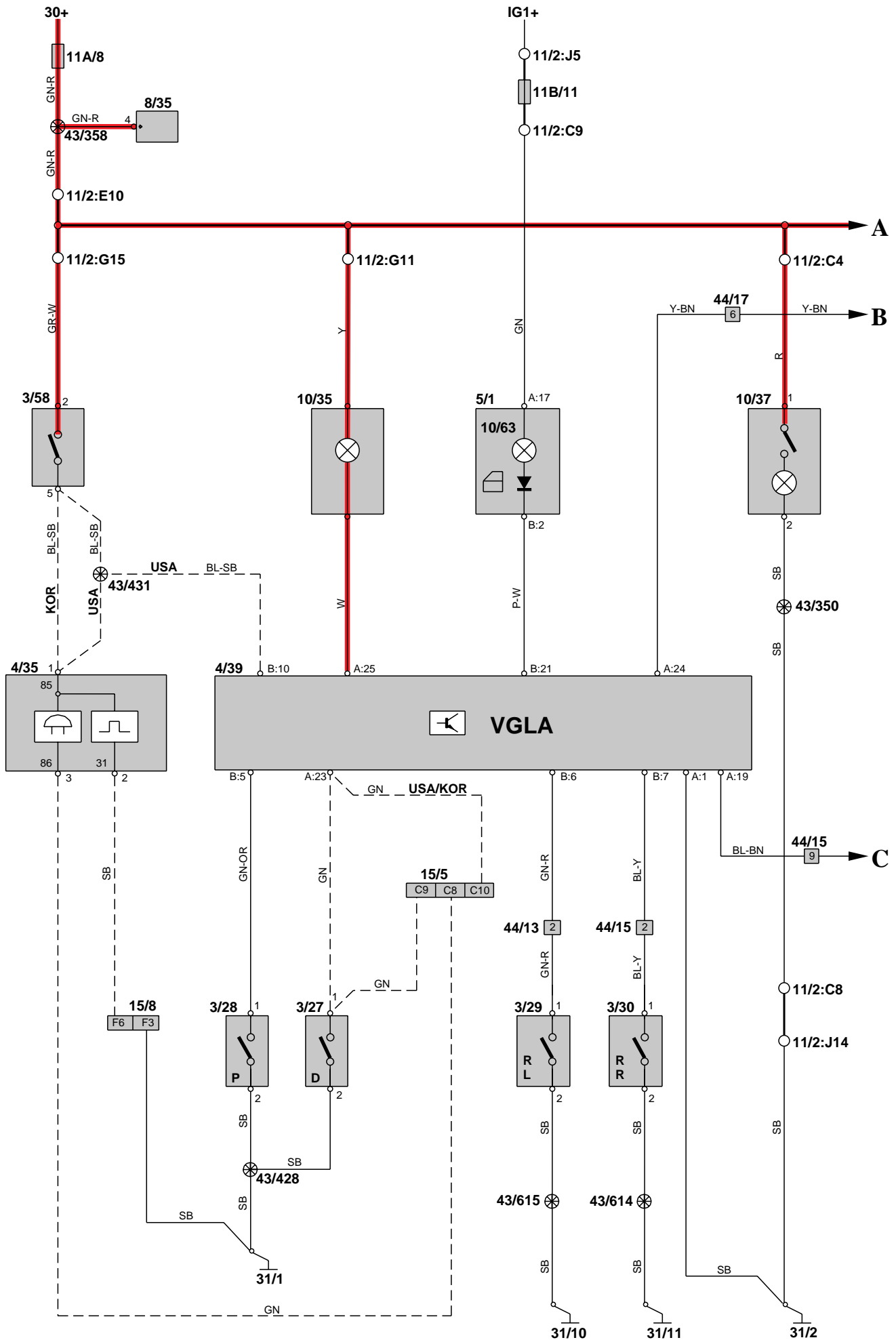
Parkeringsljus/sidomarkeringslykta och skyltbelysning



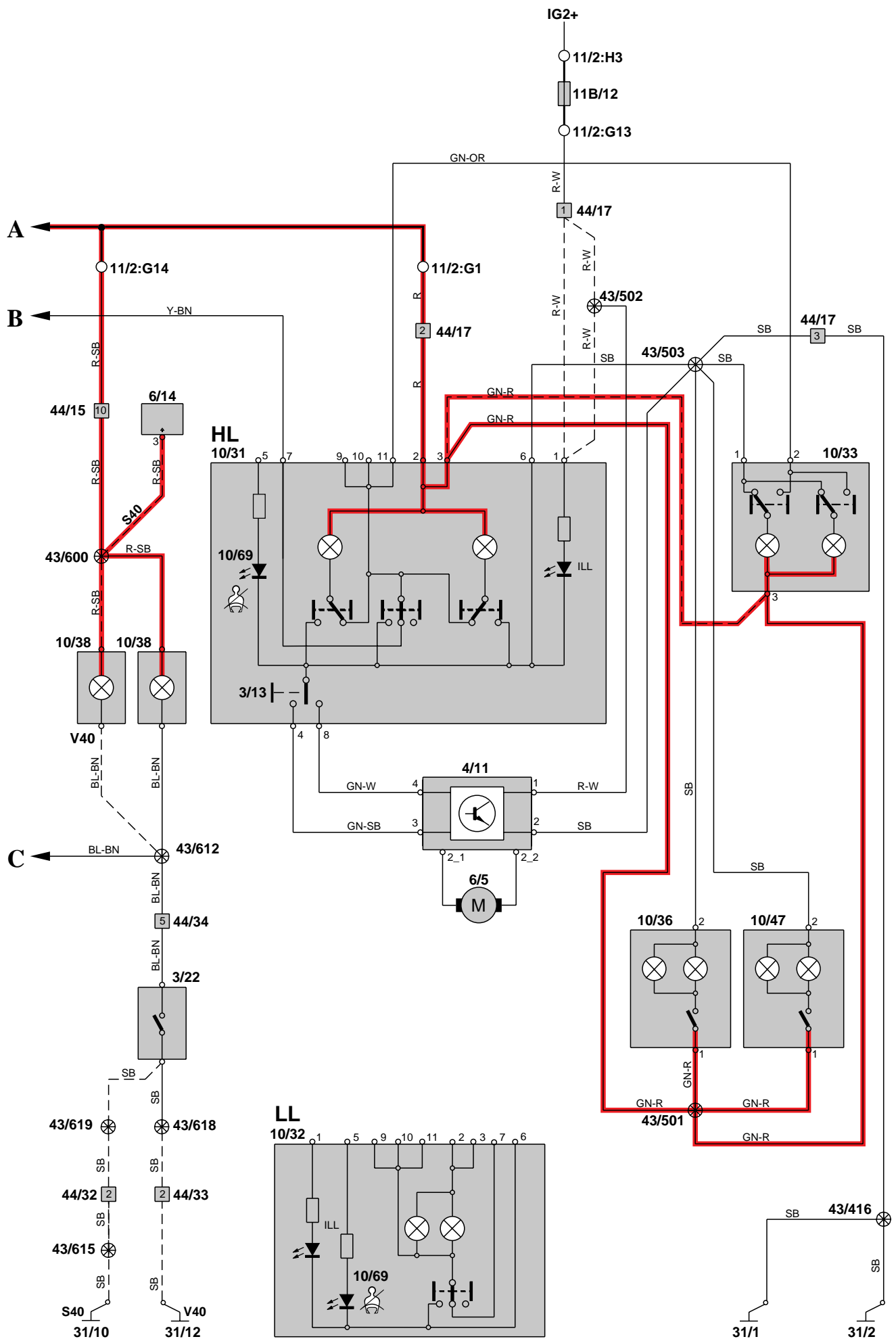
Back- och bromsljus, glödtrådsvakt



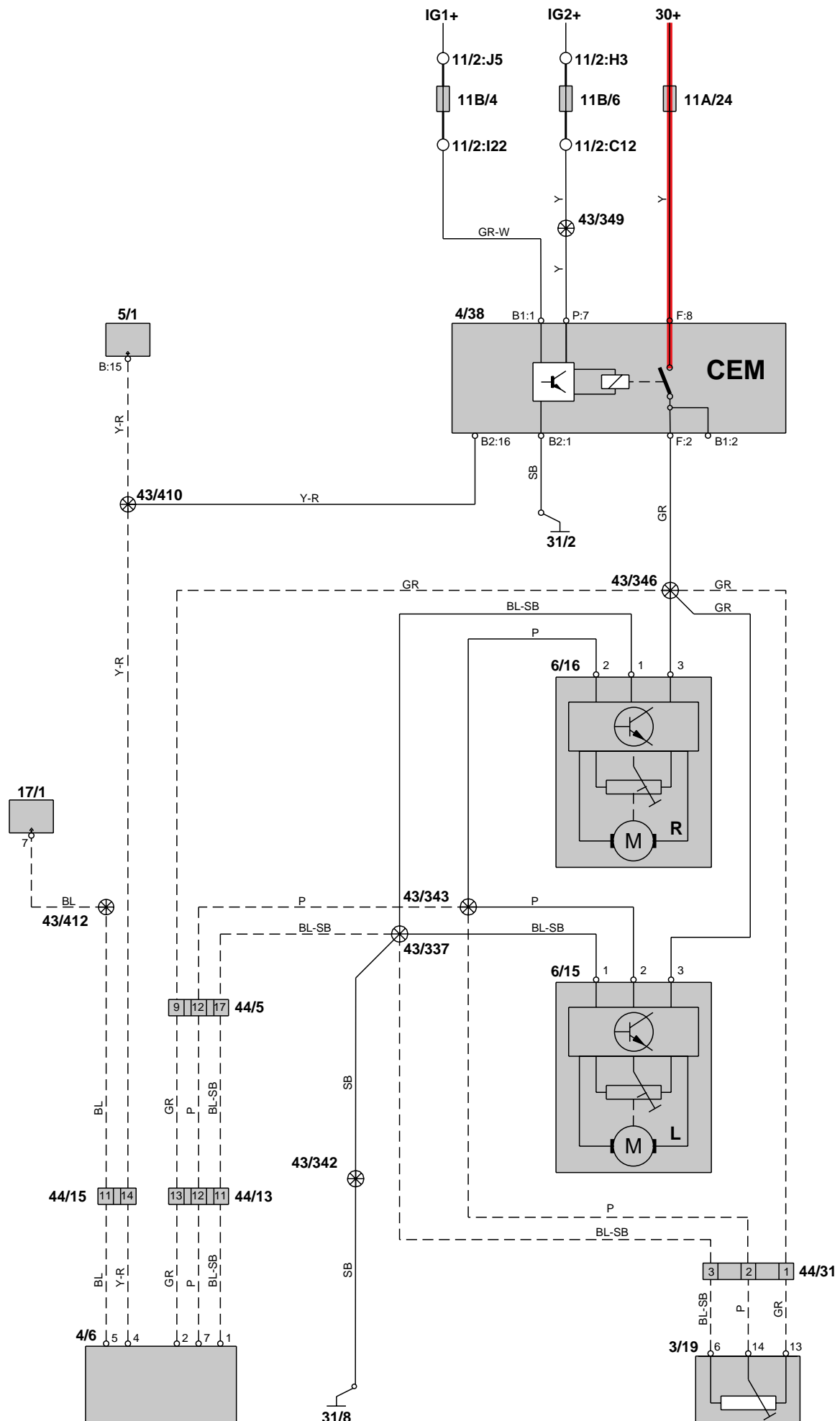
Innerbelysning, elmanövrerad taklucka och nyckel-i-varning



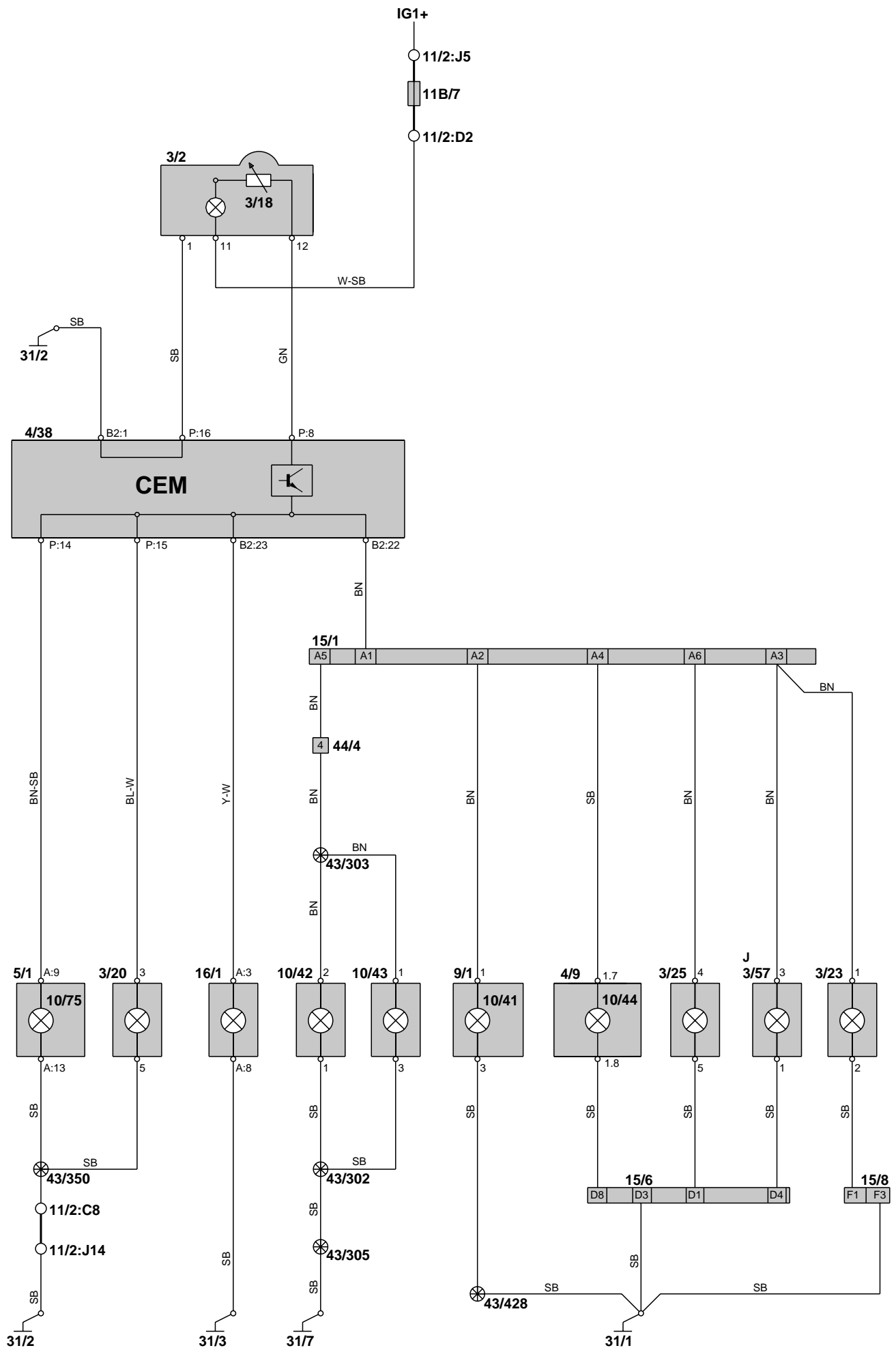
Innerbelysning, elmanövrerad taklucka och nyckel i varning



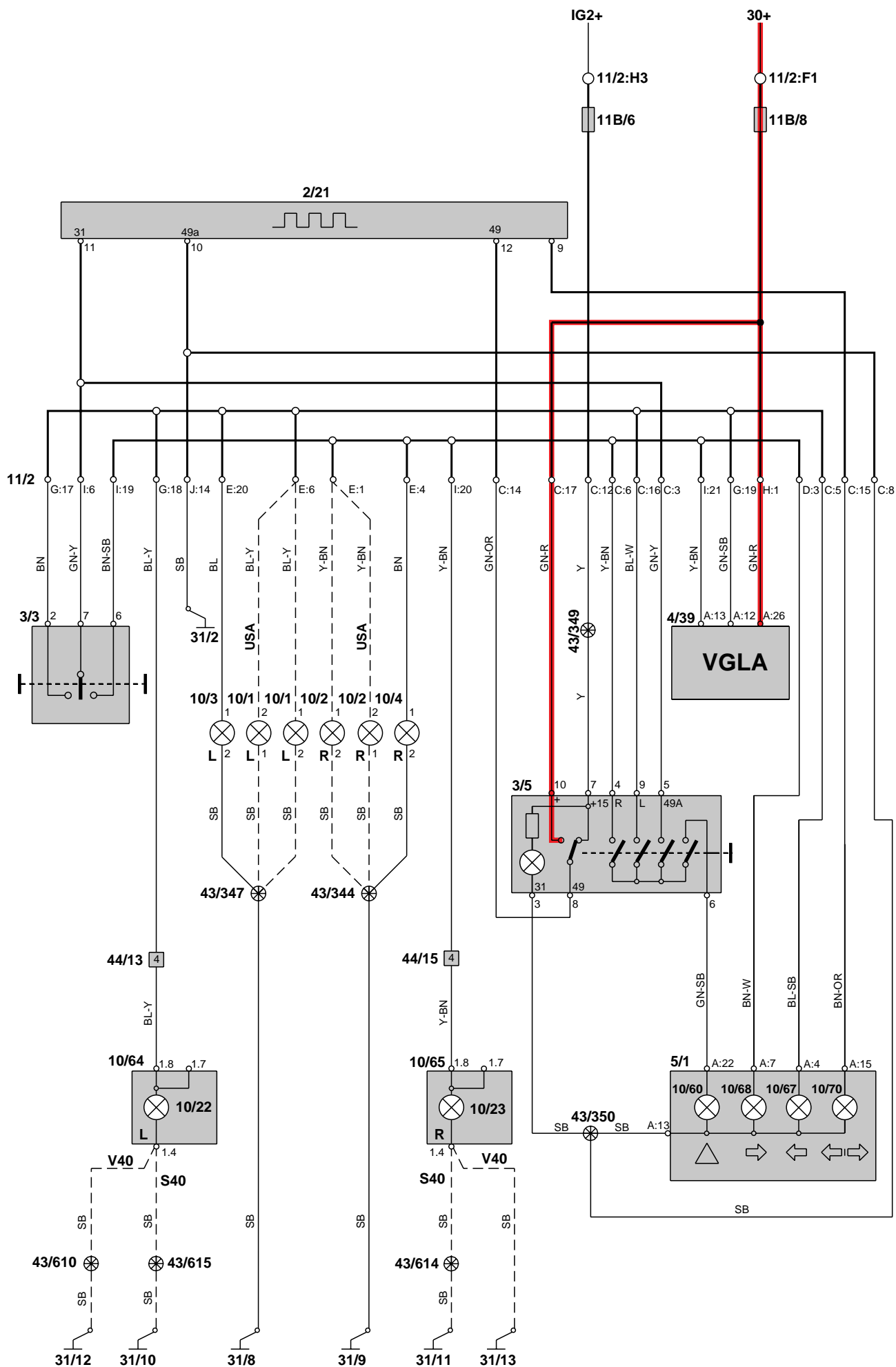
Grupp 36 Ljusslängdsreglering



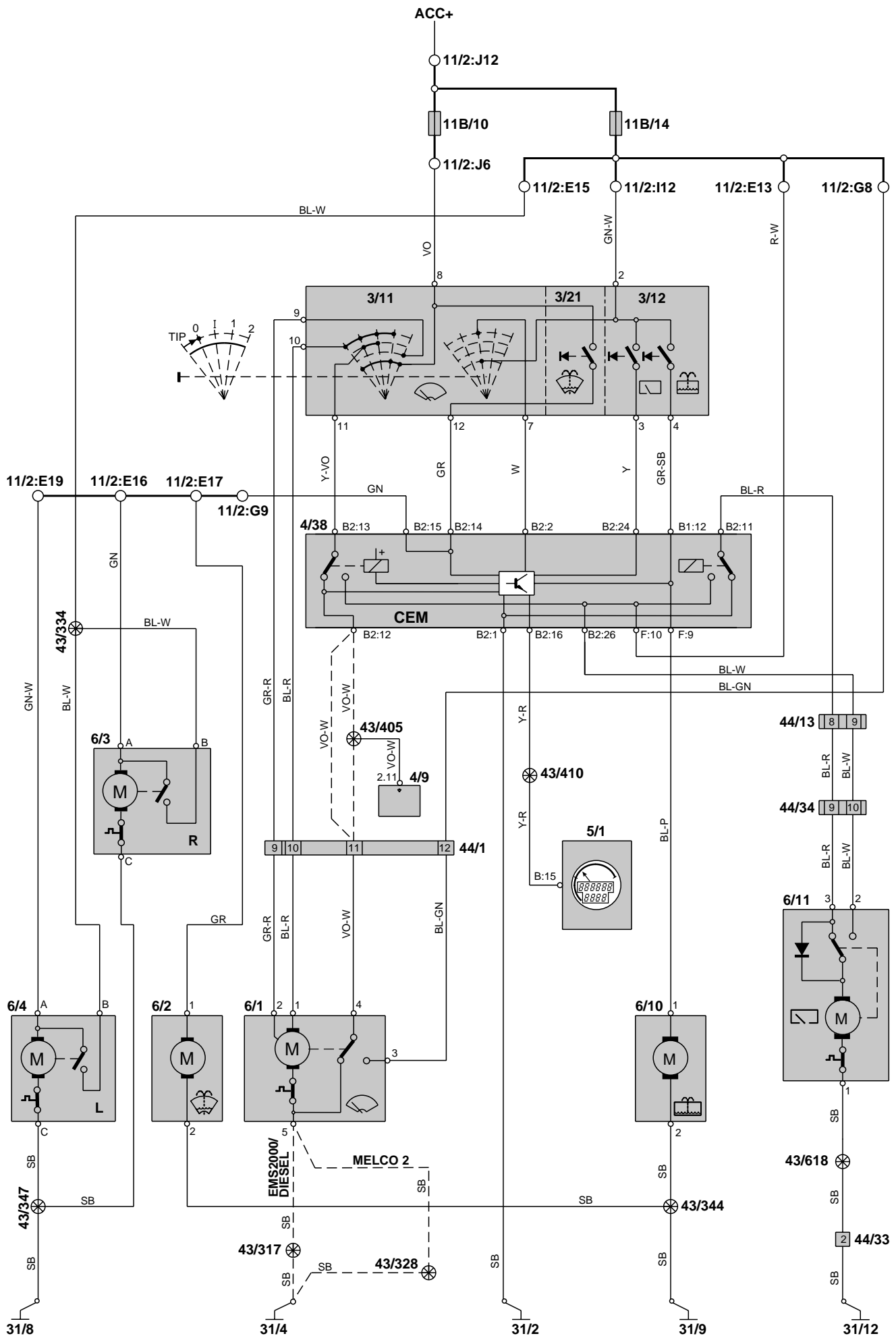
Instrument- och reglagebelysning



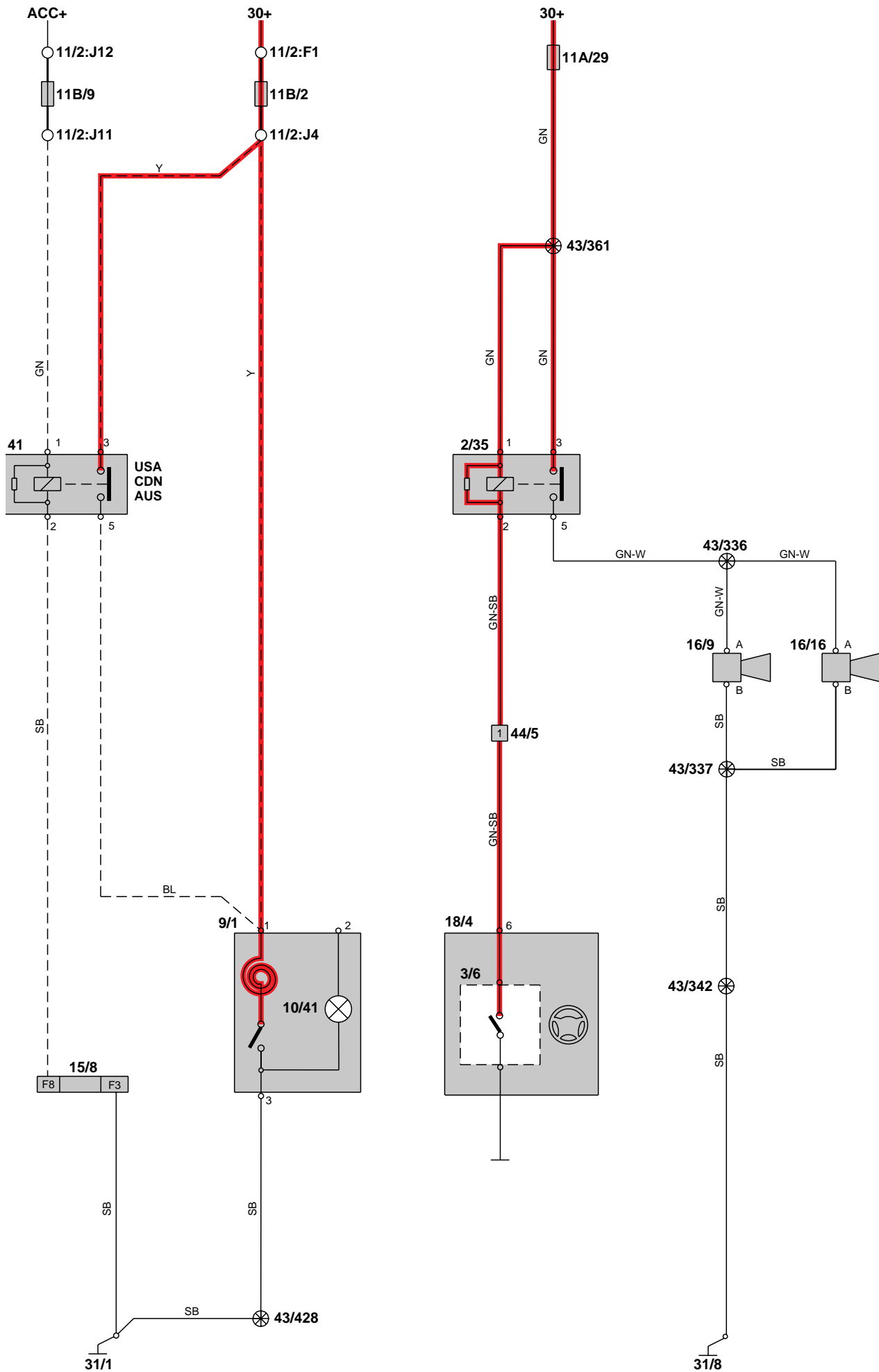
Körriktningsvisare och varningsblinkers



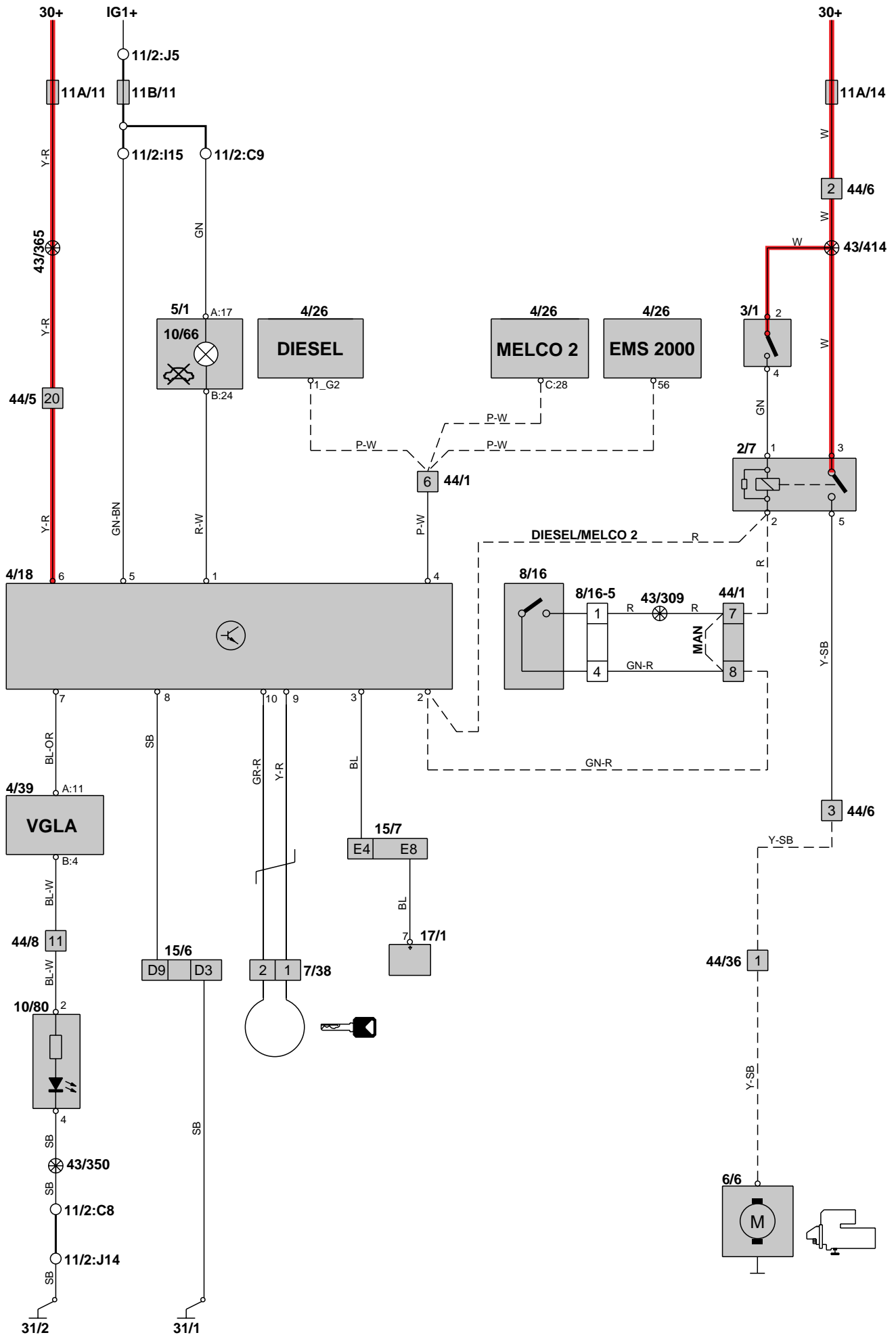
Torkare/spolare vindruta, strålkastare och bakruta



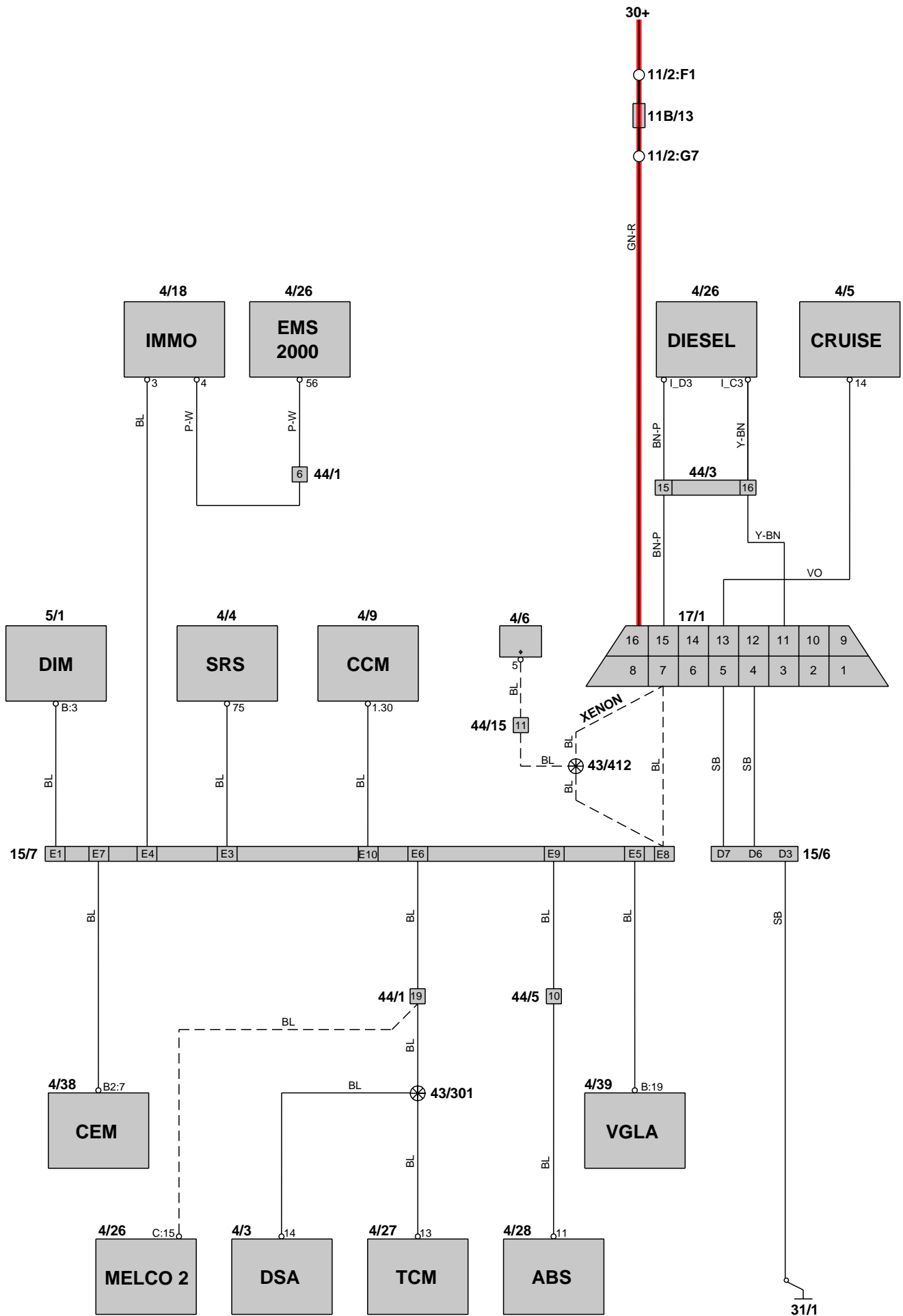
12V uttag och signalhorn

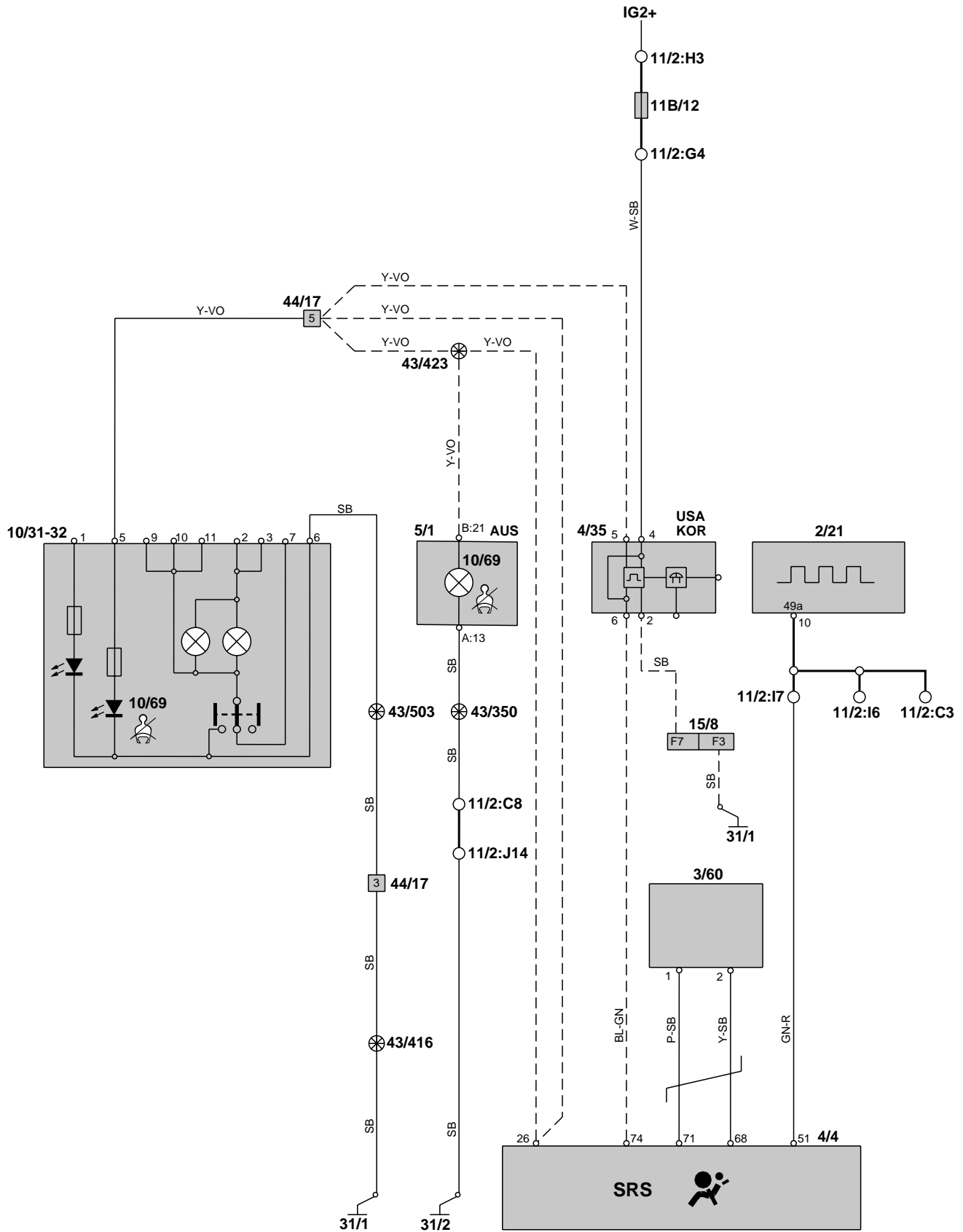


Elektronisk startspärr (immobilizer)

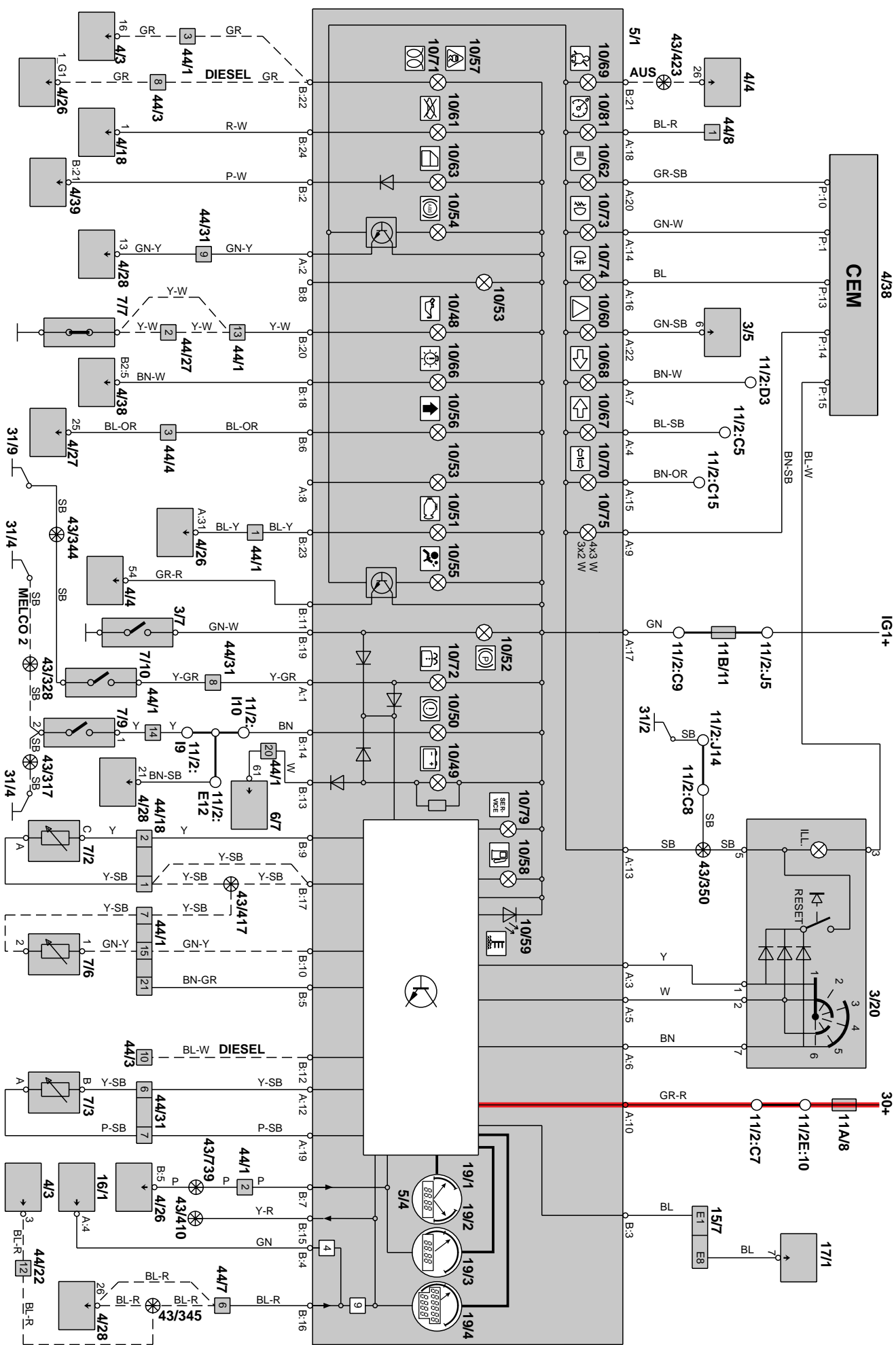


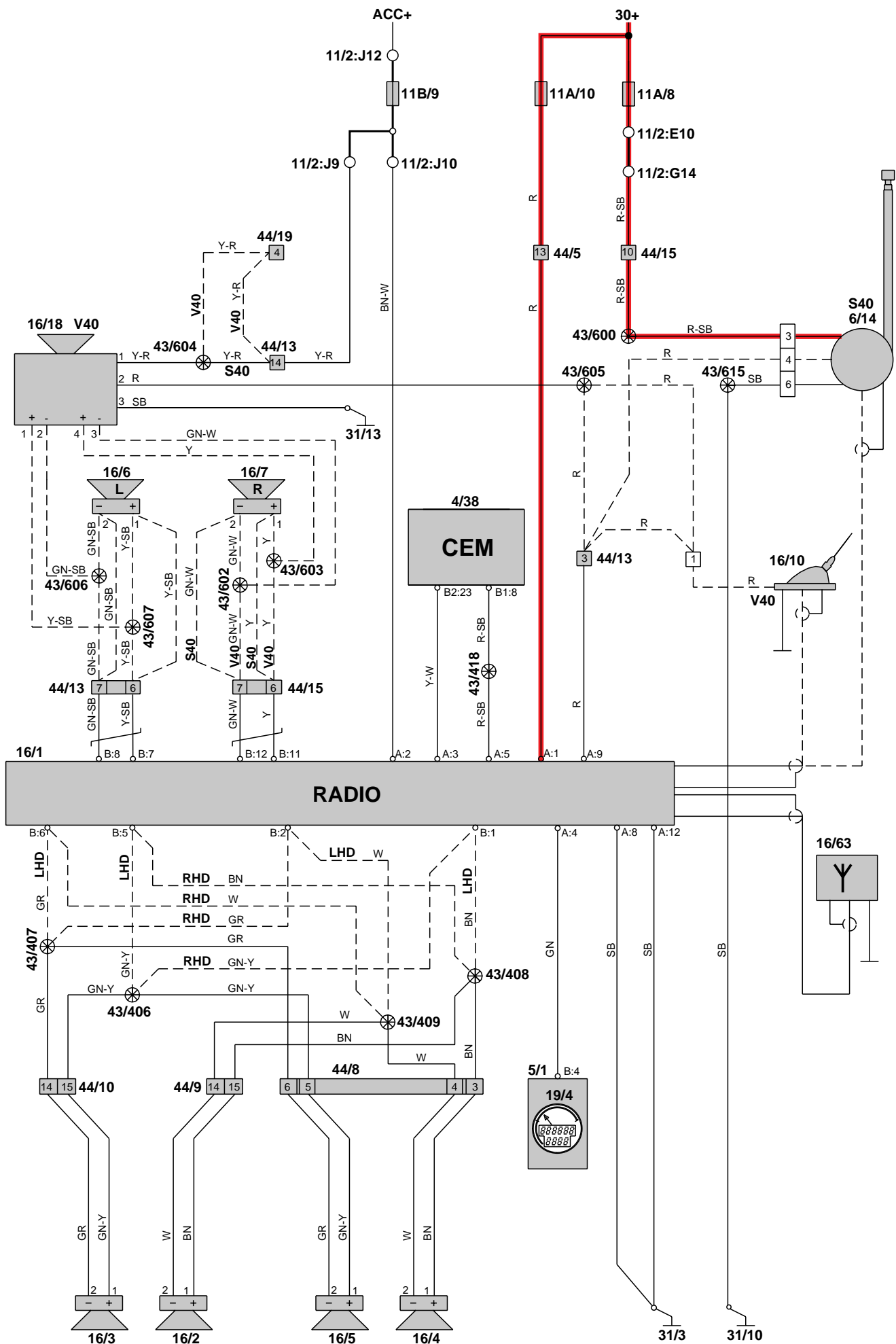
Grupp 37 Diagnossystem



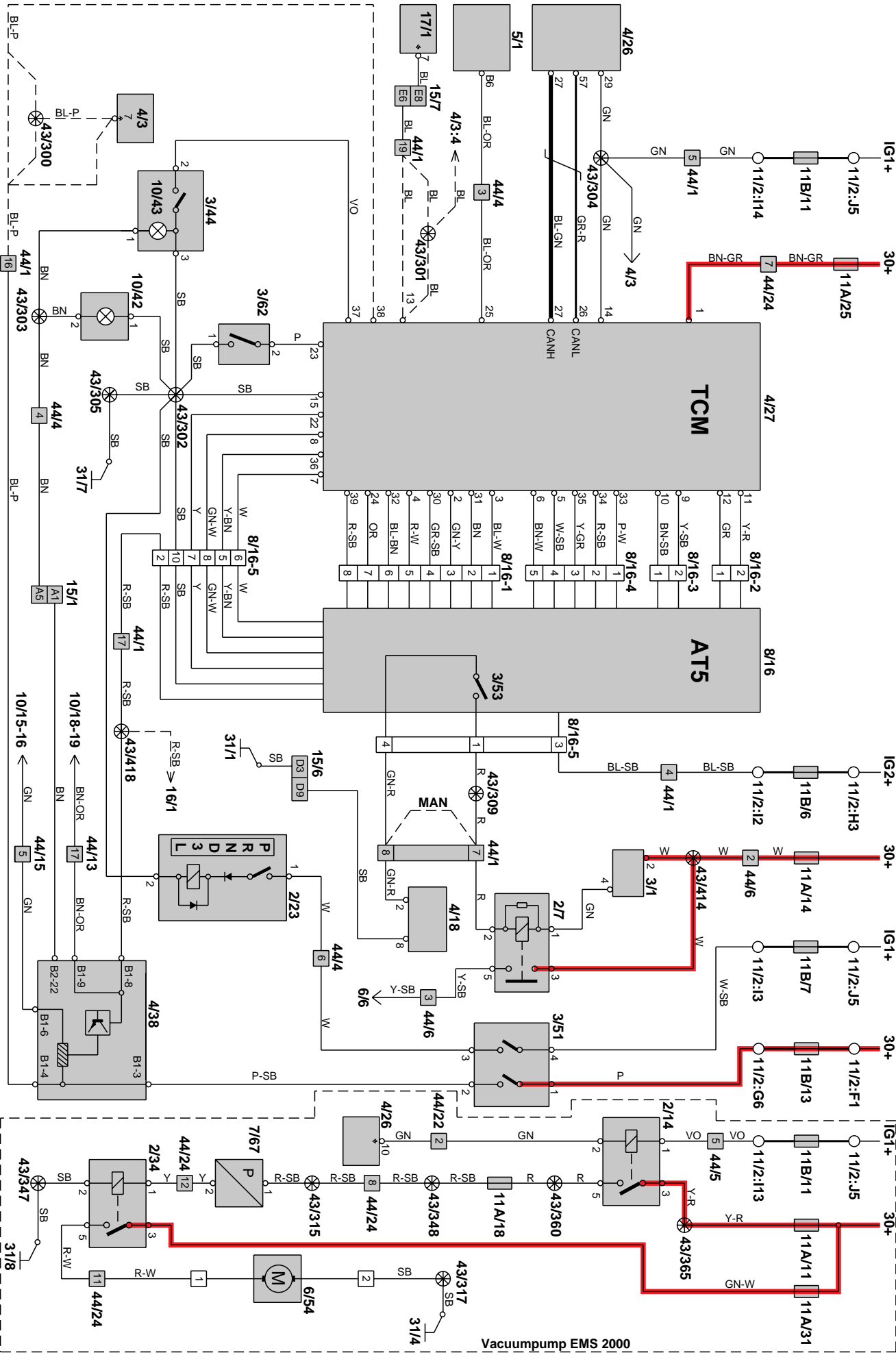


Kombinationsinstrument

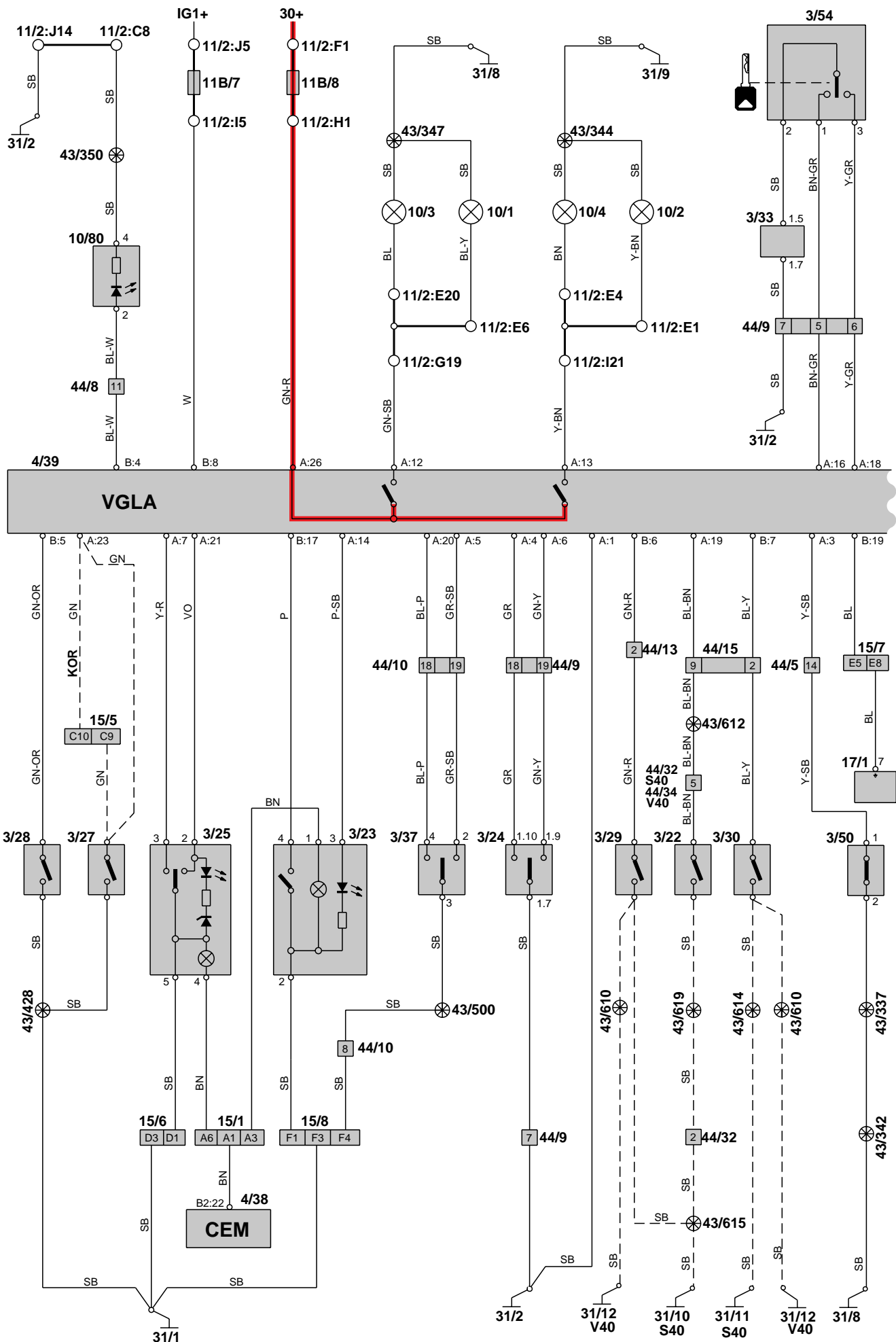




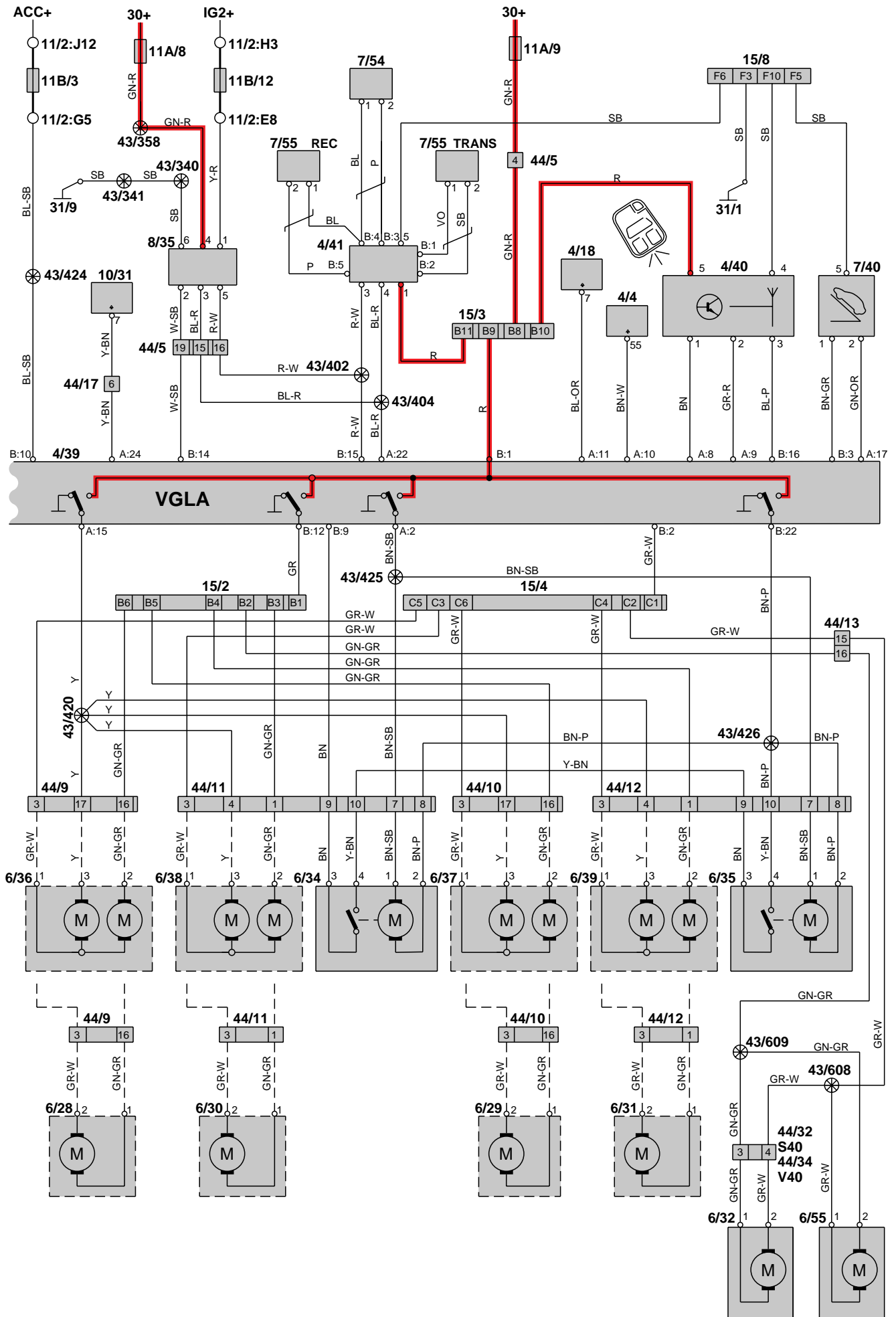
Grupp 43, 52
Automatväxellåda/Vakuumpump EMS 2000



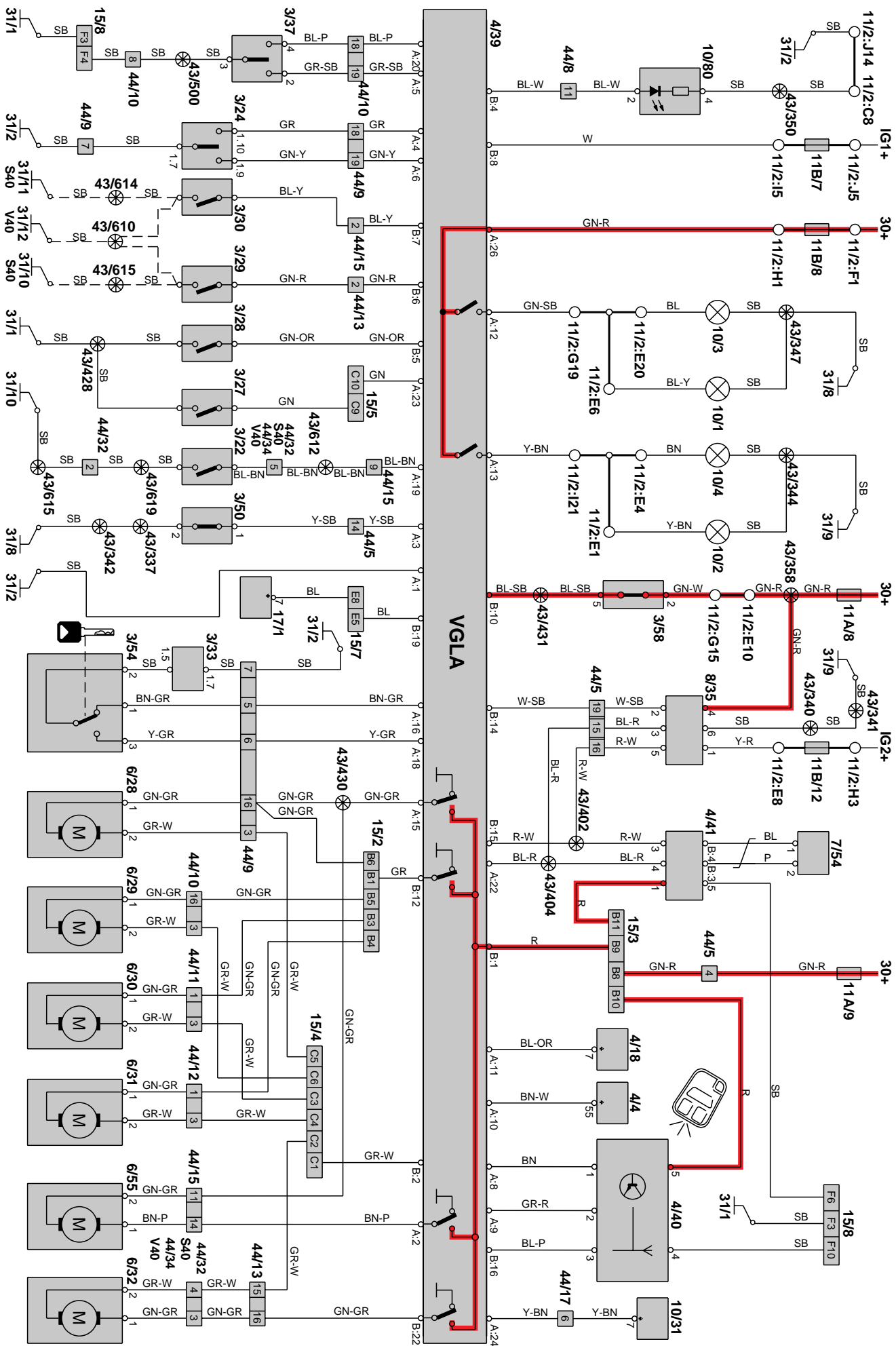


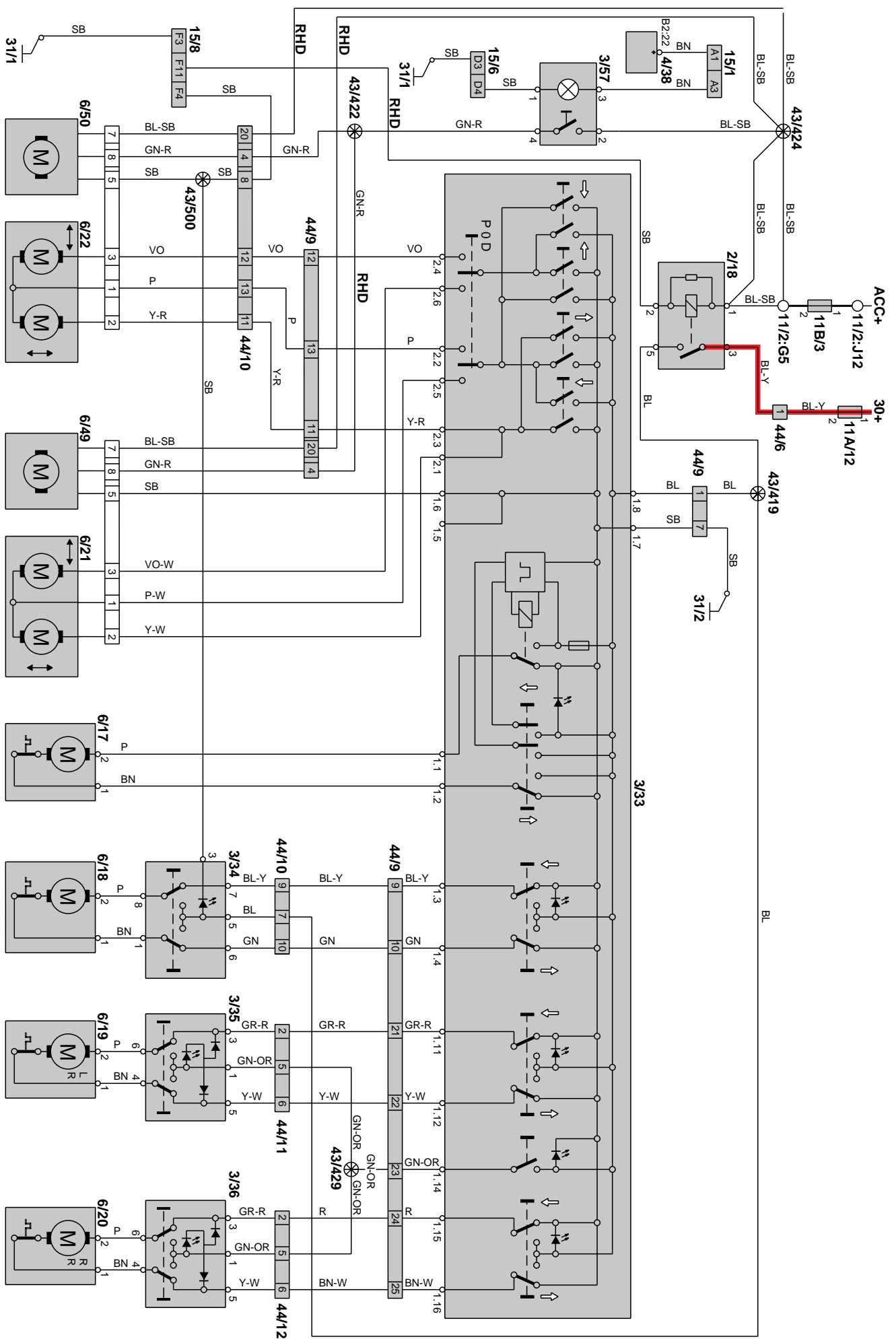


Centrallås och stöldlarm EU/OS



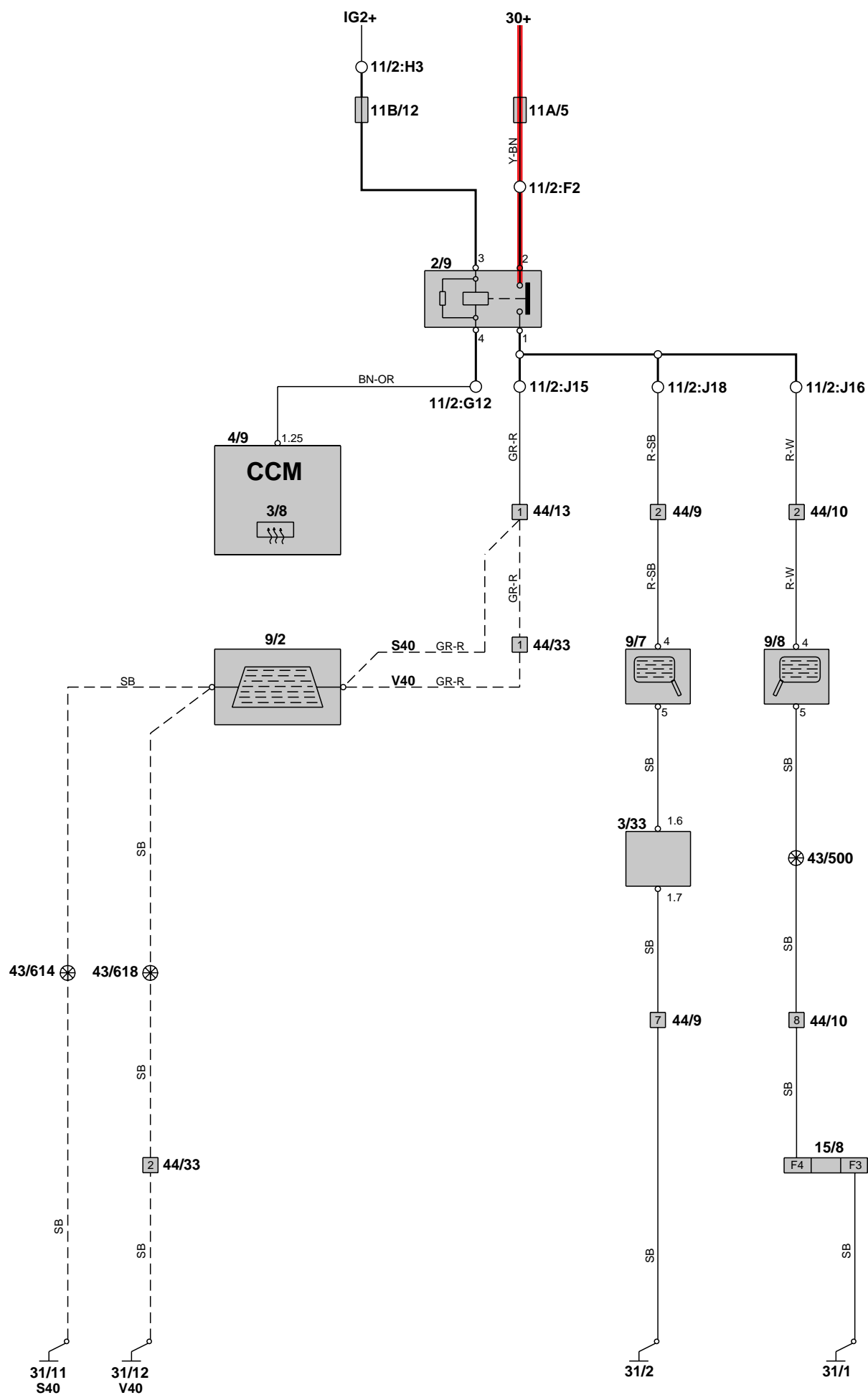
Centrallås och stöldlarm USA



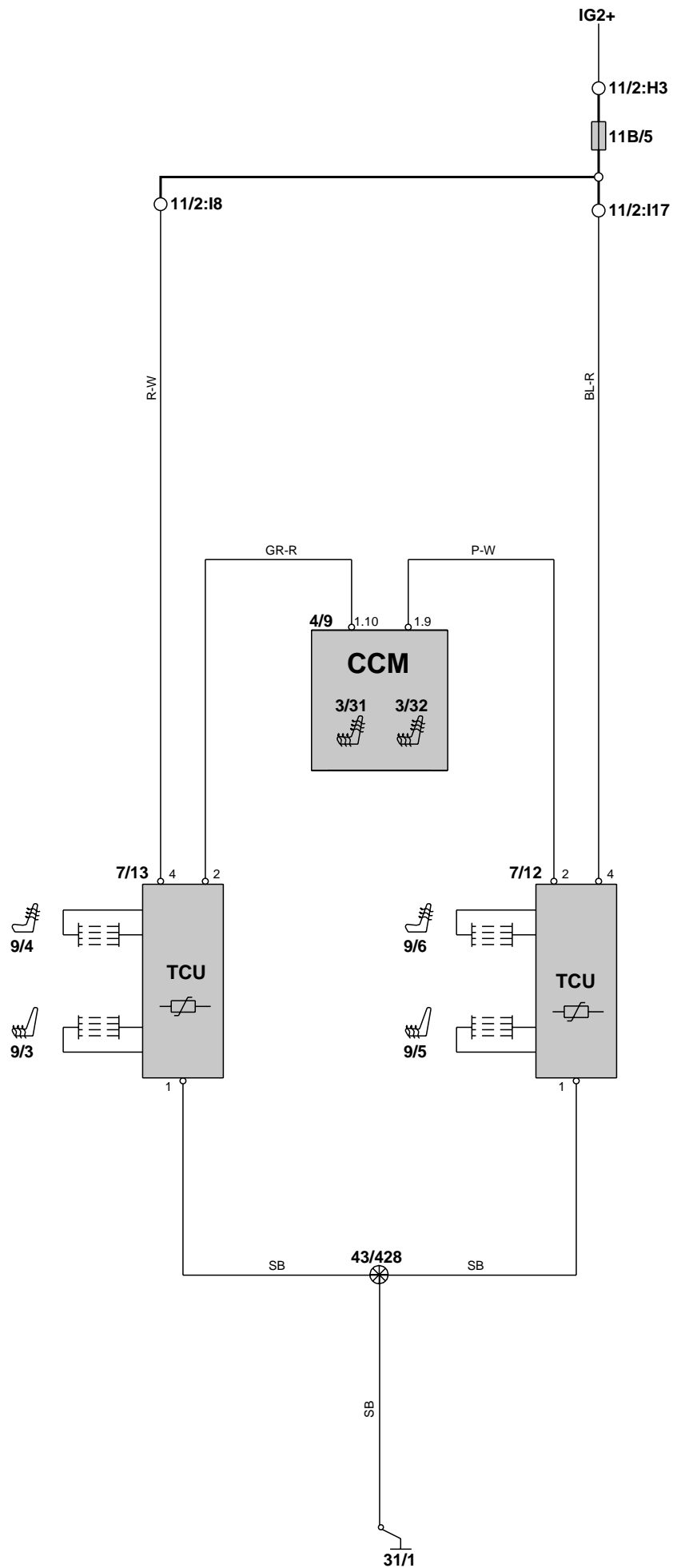


Grupp 84

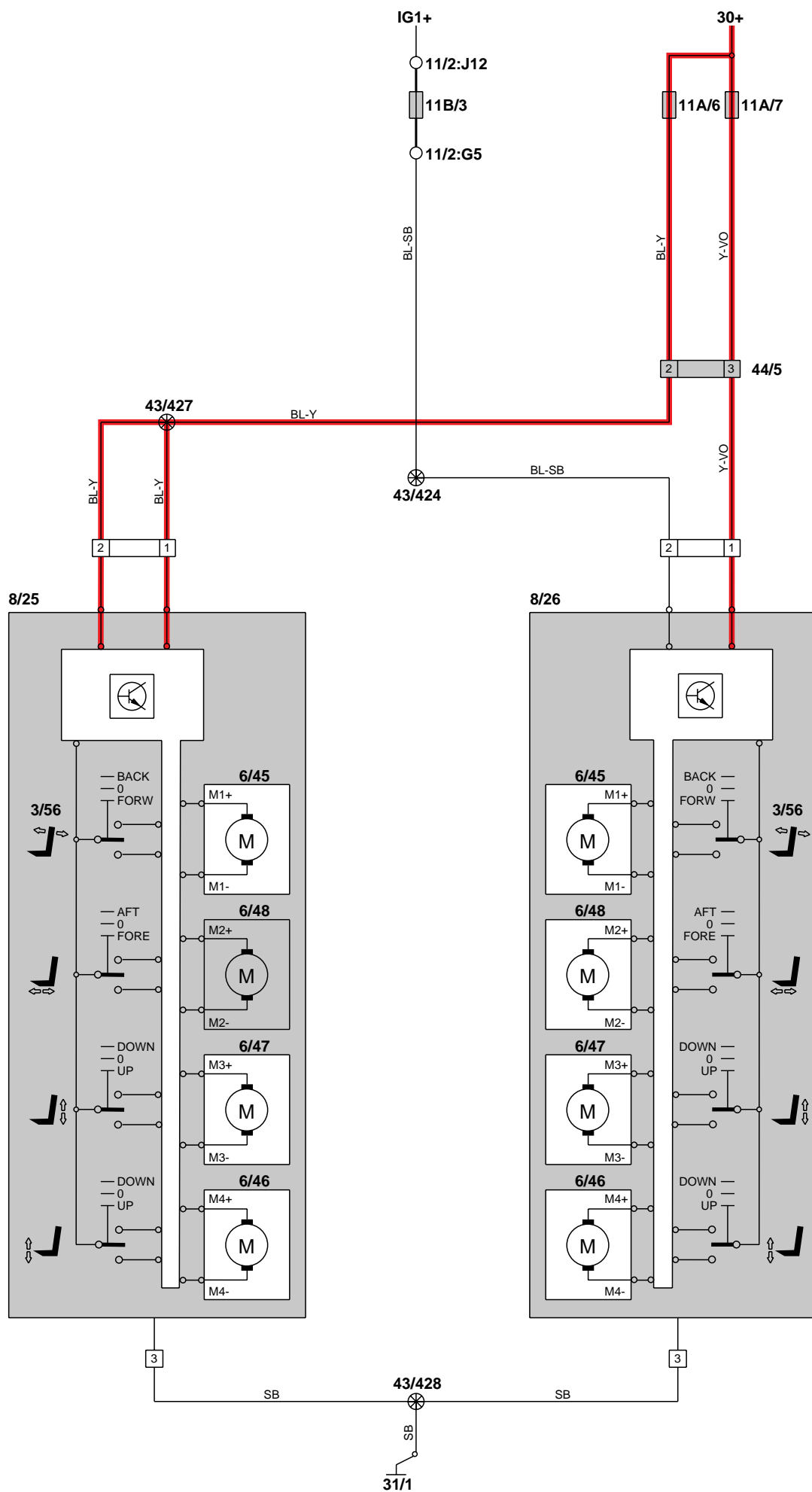
Eluppvärmd bakruta och eluppvärmda backspeglar

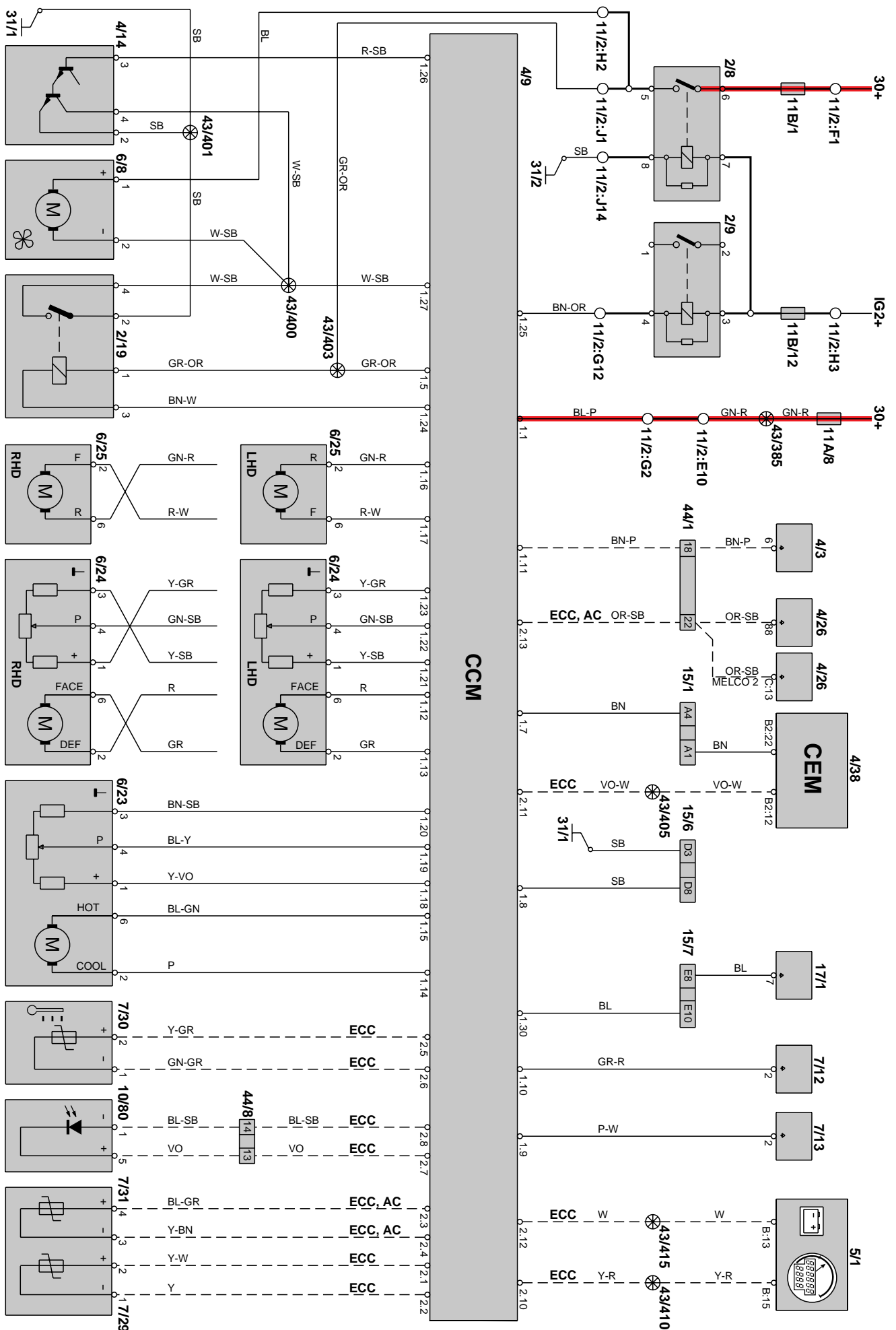


Grupp 85 Eluppvärmda stolar



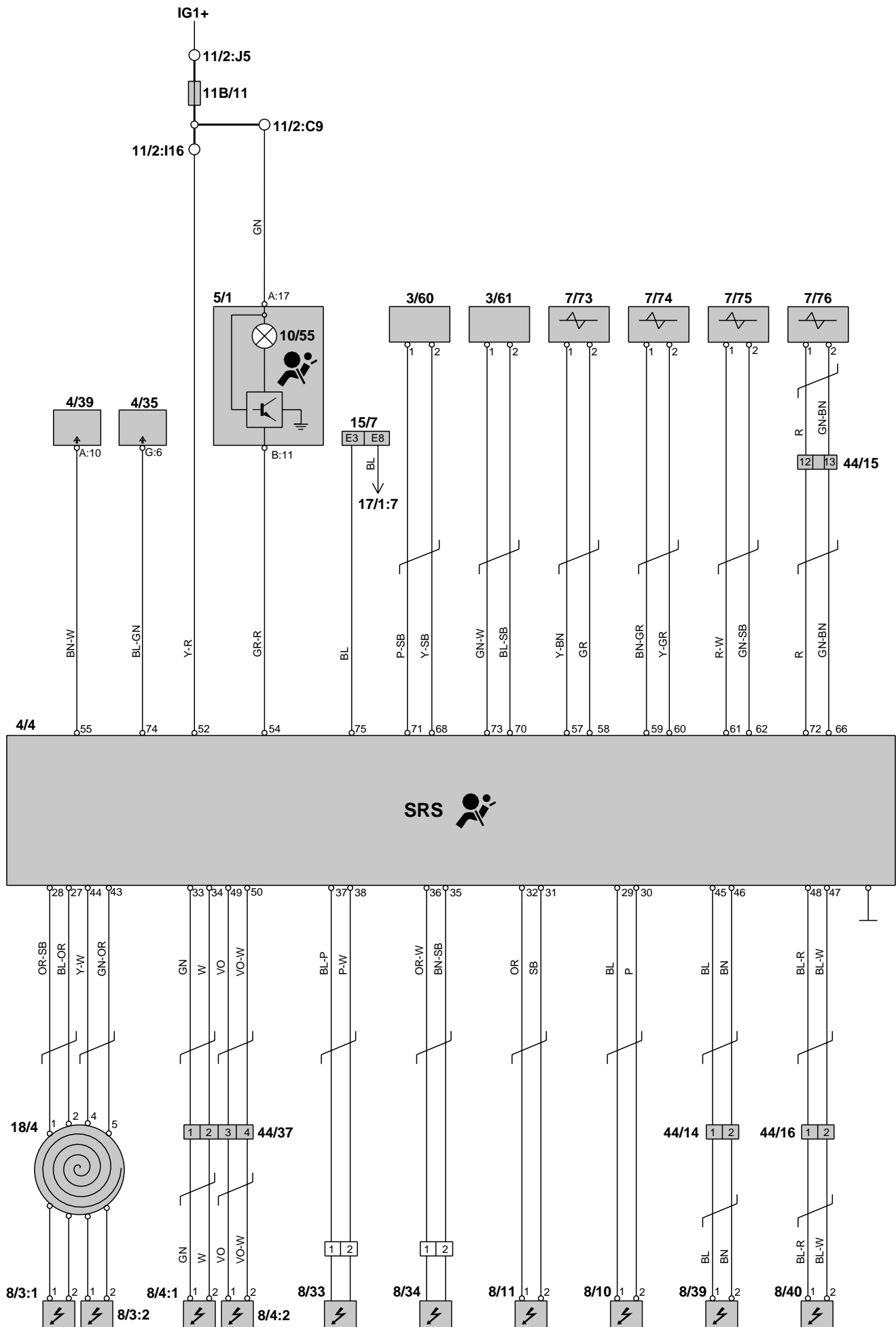
Elmanövrerade stolar

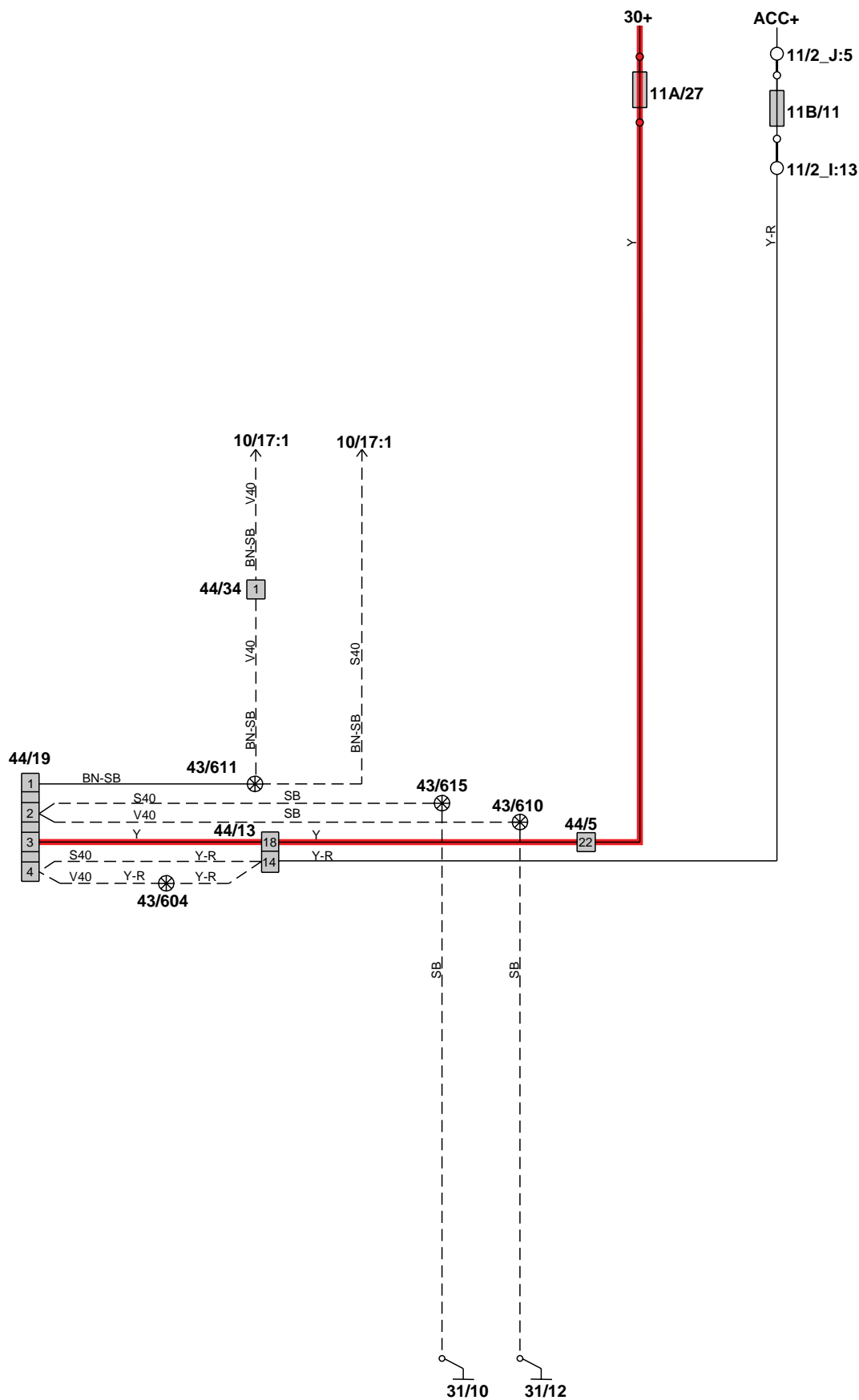




Grupp 88

SRS Supplemental Restraint System





Kontaktstycken

44/1 EMS 2000

44/1 22-poligt, Matta kupé - Matta motor EMS 2000

Nr	Kupé		Motor EMS 2000	
1	Kombinationsinstrument 5/1_B:23	BL-Y	Motorstyrssystem 4/26:34	BL-Y
2	Kombinationsinstrument 5/1_B:7	P	Motorstyrssystem 4/26:70	P
3	Kombinationsinstrument 5/1_B:22	GR	Styrenhet stabiliseringssystem DSA 4/3:16	GR
4	Säkringsbox i kupé 11/2_I:2	BL-SB	Automatväxellåda 8/16_5:3 Automat Kontakt backljus 3/10:1	BL-SB
5	Säkringsbox i kupé 11/2_I:14	GN	Förgreningspunkt 43/304 Automat, DSA Motorstyrssystem 4/26:29	GN
6	Styrenhet elektronisk startspärr (Immobilizer) 4/18:4	P-W	Motorstyrssystem 4/26:56	P-W
7	Relä startmotor 2/7:2	R	Förgreningspunkt 43/309 Automat Kontaktstycke 44/1:8	R
8	Styrenhet elektronisk startspärr (Immobilizer) 4/18:2	GN-R	Automatväxellåda 8/16_5:4 Automat Kontaktstycke 44/1:7	GN-R R
9	Omkopplare vind-/bakrutetorkare 3/11:9	GR-R	Motor vindrutetorkare 6/1:2	GR-R
10	Omkopplare vind-/bakrutetorkare 3/11:10	BL-R	Motor vindrutetorkare 6/1:1	BL-R
11	Central elektronikstyrenhet CEM 4/38_B2:12 Förgreningspunkt 43/405 ECC	VO-W	Motor vindrutetorkare 6/1:4	VO-W
12	Säkringsbox i kupé 11/2_G:8	BL-GN	Motor vindrutetorkare 6/1:3	BL-GN
13	Kombinationsinstrument 5/1_B:20	Y-W	Givare oljetryck 7/7	Y-W
14	Säkringsbox i kupé 11/2_I:9	Y	Givare bromsvätskenivå 7/9:1	Y
15	Kombinationsinstrument 5/1_B:10	GN-Y	Motorstyrssystem 4/26:11	GN-Y
16	Central elektronikstyrenhet CEM 4/38_B1:4	BL-P	Styrenhet stabiliseringssystem DSA 4/3:7 Styrenhet automatväxellåda TCM 4/27:38 Förgreningspunkt 43/300 Automat, DSA	BL-P
17	Förgreningspunkt 43/418	R-SB	Automatväxellåda 8/16_5:2 Kontakt backljus 3/10:2	R-SB
18	Styrenhet klimatanläggning CCM 4/9_1:11	BN-P	Styrenhet stabiliseringssystem DSA 4/3:6	BN-P
19	Fördelningsskena 15/7:E6	BL	Förgreningspunkt 43/301 DSA Styrenhet stabiliseringssystem DSA 4/3:14 Styrenhet automatväxellåda TCM 4/27:13	BL
20	Kombinationsinstrument 5/1_B:13 Förgreningspunkt 43/415 ECC	W	Generator 6/7:61	W
21	Kombinationsinstrument 5/1_B:5	BN-GR	Motorstyrssystem 4/26:40	BN-GR
22	Styrenhet klimatanläggning CCM 4/9_2:13	OR-SB	Motorstyrssystem 4/26:88	OR-SB

44/1 22-poligt
Matta kupé - Matta motor Melco 2

Nr	Kupé		Motor Melco 2	
1	Kombinationsinstrument 5/1_B:23	BL-Y	Motorstyrssystem 4/26_A:31	BL-Y
2	Kombinationsinstrument 5/1_B:7	P	Förgreningspunkt 43/379	P
3	Förgreningspunkt 43/410 Kombinationsinstrument 5/1_B:22	Y-R GR	Motorstyrssystem 4/26_C:10	Y-R
4	Säkringsbox i kupé 11/2_I:2	BL-SB	Kontakt backljus 3/10:1	BL-SB
5	Säkringsbox i kupé 11/2_I:14	GN	Motorstyrssystem 4/26_C:29	GN
6	Styrenhet elektronisk startspärr (Immobilizer) 4/18:4	P-W	Motorstyrssystem 4/26_C:28	P-W
7	Givare katalysatortemperatur 7/14:2	GN-SB	Förgreningspunkt 43/320	GN-SB
8	Kontakt kopplingspedal konstantfarthållare 3/15:2 Styrenhet elektronisk startspärr (Immobilizer) 4/18:2	BN-SB GN-R	Motorstyrssystem 4/26_B:26	BN-SB
9	Omkopplare vind-/bakrutetorkare 3/11:9	GR-R	Motor vindrutetorkare 6/1:2	GR-R
10	Omkopplare vind-/bakrutetorkare 3/11:10	BL-R	Motor vindrutetorkare 6/1:1	BL-R
11	Central elektronikstyrenhet CEM 4/38_B2:12 Förgreningspunkt 43/405 ECC	VO-W	Motor vindrutetorkare 6/1:4	VO-W
12	Säkringsbox i kupé 11/2_G:8	BL-GN	Motor vindrutetorkare 6/1:3	BL-GN
13	Kombinationsinstrument 5/1_B:20	Y-W	Kontaktstycke 44/27:2	Y-W
14	Säkringsbox i kupé 11/2_I:9	Y	Givare bromsvätskenivå 7/9:1	Y
15	Kombinationsinstrument 5/1_B:10	GN-Y	Motorstyrssystem 4/26_A:7	GN-Y
16	Central elektronikstyrenhet CEM 4/38_B1:4	BL-P	Motorstyrssystem 4/26_B:23	BL-P
17	Förgreningspunkt 43/418	R-SB	Kontakt backljus 3/10:2	R-SB
18	Givare katalysatortemperatur 7/14:1	W-SB	Motorstyrssystem 4/26_A:35	W-SB
19	Fördelningsskena 15/7:E6	BL	Motorstyrssystem 4/26_C:15	BL
20	Kombinationsinstrument 5/1_B:13	W	Kontaktstycke 44/27:6	W
21	Kombinationsinstrument 5/1_B:5	GN-GR	Motorstyrssystem 4/26_A:15	BN-GR
22	Styrenhet klimatanläggning CCM 4/9_2:13	OR-SB	Motorstyrssystem 4/26_C:13	OR-SB

Kontaktstycke

44/1 Diesel

44/1 22-poligt

Matta kupé - Matta motor Diesel

Nr	Kupé		Motor Diesel	
1	Kombinationsinstrument 5/1_B:23	BL-Y	Motorstyrssystem 4/26_1:H3	BL-Y
2	Kombinationsinstrument 5/1_B:7	P	Motorstyrssystem 4/26_1:D4	P
3	Kombinationsinstrument 5/1_B:22 Förgreningspunkt 43/410	GR Y-R	Motorstyrssystem 4/26_1:E4	Y-R
4	Säkringsbox i kupé 11/2_I:2	BL-SB	Kontakt backljus 3/10:1	BL-SB
5	Säkringsbox i kupé 11/2_I:14	GN	Motorstyrssystem 4/26_2:E3	GN
6	Styrenhet elektronisk startspärr (Immobilizer) 4/18:4	P-W	Motorstyrssystem 4/26_1:G2	P-W
7	-	-	-	-
8	Kontakt kopplingspedal konstantfarthållare 3/15:2 Styrenhet elektronisk startspärr (Immobilizer) 4/18:2	BN-SB GN-R	Motorstyrssystem 4/26_1:E2	BN-SB
9	Omkopplare vind-/bakrutetorkare 3/11:9	GR-R	Motor vindrutetorkare 6/1:2	GR-R
10	Omkopplare vind-/bakrutetorkare 3/11:10	BL-R	Motor vindrutetorkare 6/1:1	BL-R
11	Central elektronikstyrenhet CEM 4/38_B2:12 Förgreningspunkt 43/405	VO-W	Motor vindrutetorkare 6/1:4	VO-W
12	Säkringsbox i kupé 11/2_G:8	BL-GN	Motor vindrutetorkare 6/1:3	BL-GN
13	Kombinationsinstrument 5/1_B:20	Y-W	Givare oljetryck 7/7	Y-W
14	Säkringsbox i kupé 11/2_I:9	Y	Givare bromsvätskenivå 7/9:1	Y
15	Kombinationsinstrument 5/1_B:10	GN-Y	Motorstyrssystem 4/26_3:H4	GN-Y
16	Central elektronikstyrenhet CEM 4/38_B1:4	BL-P	Motorstyrssystem 4/26_1:F3	BL-P
17	Förgreningspunkt 43/418	R-SB	Kontakt backljus 3/10:2	R-SB
18	-	-	-	-
19	-	-	-	-
20	Kombinationsinstrument 5/1_B:13 Förgreningspunkt 43/415 ECC	W	Generator 6/7:1	W
21	Kombinationsinstrument 5/1_B:5	BN-GR	Motorstyrssystem 4/26_1:E3	BN-GR
22	Styrenhet klimatanläggning CCM 4/9_2:13	OR-SB	Motorstyrssystem 4/26_1:G4	OR-SB

44/1 22-poligt
Matta kupé - Matta motor Bi-Fuel

Nr	Kupé		Motor Bi-Fuel	
1	Kombinationsinstrument 5/1_B:23	BL-Y	Motorstyrssystem 4/26:34	BL-Y
2	Kombinationsinstrument 5/1_B:7	P	Förgreningspunkt 43/379	P
3	Lambdasond LPG 7/85:1	R-SB	Förgreningspunkt 43/315	R-SB
4	Säkringsbox i kupé 11/2_I:2	BL-SB	Kontakt backljus 3/10:1	BL-SB
5	Säkringsbox i kupé 11/2_I:14	GN	Motorstyrssystem 4/26:29	GN
6	Styrenhet elektronisk startspärr (Immobilizer) 4/18:4	P-W	Motorstyrssystem 4/26:56	P-W
7	Relä startmotor 2/7:2	R	Kontaktstycke 44/1:8	R
8	Styrenhet elektronisk startspärr (Immobilizer) 4/18:2	GN-R	Kontaktstycke 44/1:7	R
9	Omkopplare vind-/bakrutetorkare 3/11:9	GR-R	Motor vindrutetorkare 6/1:2	GR-R
10	Omkopplare vind-/bakrutetorkare 3/11:10	BL-R	Motor vindrutetorkare 6/1:1	BL-R
11	Central elektronikstyrenhet CEM 4/38_B2:12 Förgreningspunkt 43/405 ECC	VO-W	Motor vindrutetorkare 6/1:4	VO-W
12	Säkringsbox i kupé 11/2_G:8	BL-GN	Motor vindrutetorkare 6/1:3	BL-GN
13	Kombinationsinstrument 5/1_B:20	Y-W	Givare oljetryck 7/7	Y-W
14	Säkringsbox i kupé 11/2_I:9	Y	Givare bromsvätskenivå 7/9:1	Y
15	Kombinationsinstrument 5/1_B:10	GN-Y	Förgreningspunkt 43/380	GN-Y
16	Lambdasond LPG 7/85:2	SB	Förgreningspunkt 43/305	SB
17	Förgreningspunkt 43/418	R-SB	Kontakt backljus 3/10:2	R-SB
18	Lambdasond LPG 7/85:3	W-SB	Förgreningspunkt 43/385	W-SB
19	Lambdasond LPG 7/85:4	R-W	Styrenhet LPG 4/75_J2:27	R-W
20	Kombinationsinstrument 5/1_B:13	W	Generator 6/7	W
21	Kombinationsinstrument 5/1_B:5	BN-GR	Motorstyrssystem 4/26:40	BN-GR
22	Styrenhet klimatanläggning CCM 4/9_2:13	OR-SB	Motorstyrssystem 4/26:88	OR-SB

Kontaktstycke

44/2 Melco 2

44/2 16-poligt

Matta kupé - Matta motor Melco 2

Nr	Kupé		Motor Melco 2	
1	Givare gaspedal 7/72:1	R-SB	Förgreningspunkt 43/377	R-SB
2	Givare gaspedal 7/72:2	BN-GR	Förgreningspunkt 43/378	BN-GR
3	Givare gaspedal 7/72:3	Y-BN	Styrenhet bränslespjällhus 4/50:20	Y-BN
4	Givare gaspedal 7/72:4	GN-SB	Förgreningspunkt 43/320	GN-SB
5	Givare gaspedal 7/72:5	GN-W	Motorstyrsystem 4/26_C:9	GN-W
6	Givare gaspedal 7/72:6	Y	Motorstyrsystem 4/26_C:24	Y
7	Givare gaspedal 7/72:7	Y-R	Motorstyrsystem 4/26_B:2	Y-R
8	Givare gaspedal 7/72:8	GR	Motorstyrsystem 4/26_B:9	GR
9	Säkringsbox i kupé 11/2_G:3	GN-BN	Motorstyrsystem 4/26_B:20	GN-BN
10	-	-	-	-
11	Förgreningspunkt 43/411	BL-R	Motorstyrsystem 4/26_C:27	BL-R
12	Reglage konstantfarthållare 3/4:5	GN-R	Motorstyrsystem 4/26_C:12	GN-R
13	Reglage konstantfarthållare 3/4:3	W-SB	Motorstyrsystem 4/26_C:23	W-SB
14	Reglage konstantfarthållare 3/4:4	Y-SB	Motorstyrsystem 4/26_C:11	Y-SB
15	Kontakt bromspedal konstantfarthållare 3/14:2	VO	Motorstyrsystem 4/26_B:8	VO
16	-	-	-	-

44/3 16-poligt
Matta kupé - Matta motor Diesel

Nr	Kupé		Motor Diesel	
1	Givare gaspedal 7/72:1	GR-R	Motorstyrssystem 4/26_1:A3	GR-R
2	Givare gaspedal 7/72:2	R-W	Motorstyrssystem 4/26_1:B3	R-W
3	Givare gaspedal 7/72:3	BN	Motorstyrssystem 4/26_1:C1	BN
4	Givare gaspedal 7/72:4	Y-GR	Motorstyrssystem 4/26_1:E1	Y-GR
5	Givare gaspedal 7/72:5	GN-W	Motorstyrssystem 4/26_1:H2	GN-W
6	Givare gaspedal 7/72:6	VO-W	Motorstyrssystem 4/26_1:F1	VO-W
7	Kontakt bromspedal konstantfarthållare 3/14:2	VO	Motorstyrssystem 4/26_1:H1	VO
8	Kombinationsinstrument 5/1_B:22	GR	Motorstyrssystem 4/26_1:G1	GR
9	-	-	-	-
10	Kombinationsinstrument 5/1_B:12	BL-W	Motorstyrssystem 4/26_1:H4	BL-W
11	Förgreningspunkt 43/411	BL-R	Motorstyrssystem 4/26_1:D2	BL-R
12	Reglage konstantfarthållare 3/4:5	GN-R	Motorstyrssystem 4/26_1:F2	GN-R
13	Reglage konstantfarthållare 3/4:3	W-SB	Motorstyrssystem 4/26_1:B1	W-SB
14	Reglage konstantfarthållare 3/4:4	Y-SB	Motorstyrssystem 4/26_1:C2	Y-SB
15	Diagnosuttag 17/1:15	BN-P	Motorstyrssystem 4/26_1:D3	BN-P
16	Diagnosuttag 17/1:11	Y-BN	Motorstyrssystem 4/26_1:C3	Y-BN

44/4 6-poligt
Matta kupé - Matta motor Automat

Nr	Kupé		Motor EMS 2000 Auto	
1	Kontaktstycke 44/13:11 LHD	GR-R	Motorstyrssystem 4/26:35	GR-R
2	Kontaktstycke 44/13:12 LHD	GN-W	Motorstyrssystem 4/26:41	GN-W
3	Kombinationsinstrument 5/1_B:6	BL-OR	Styrenhet automatväxellåda TCM 4/27:25	BL-OR
4	Fördelningsskena 15/1:A5	BN	Förgreningspunkt 43/303	BN
5	Styrenhet konstantfarthållare 4/5:2 Bensin	R	Förgreningspunkt 43/309	R
6	Kontakt bromsljus/upplåsning växelväljarspär 3/51:3	W	Relä P-lägespär 2/23:1	W

Kontaktstycke

44/5 - 44/6

44/5 22-poligt

Matta kupé - Matta motorrum

Nr	Kupé		Motorrum	
1	Kontakttrulle 18/4:6	GN-SB	Relä signalhorn 2/35:2	GN-SB
2	Förgreningspunkt 43/427	BL-Y	Säkringar i motorrum 11A/6:1	BL-Y
3	Elmanövrerad passagerarstol 8/26:1	Y-VO	Säkringar i motorrum 11A/7:1	Y-VO
4	Fördelningsskena 15/3:B8	GN-R	Säkringar i motorrum 11A/9:1	GN-R
5	Säkringsbox i kupé 11/2_I:13	VO	Huvudrelä motorstyrssystem 2/14:1 Förgreningspunkt 43/364 Melco 2	VO
6	Styrenhet konstantfarthållare 4/5:9	BN-W	Vakuumpump konstantfarthållare 6/12:2	BN-W
7	Styrenhet konstantfarthållare 4/5:12	W	Vakuumpump konstantfarthållare 6/12:1	W
8	Styrenhet konstantfarthållare 4/5:1	GR-SB	Vakuumpump konstantfarthållare 6/12:3	GR-SB
9	Förgreningspunkt 43/433 Bi-Fuel Kontaktstycke 44/13:13	GN GR	Förgreningspunkt 43/386 Bi-Fuel Förgreningspunkt 43/346	GN GR
10	Fördelningsskena 15/7:E9	BL	Styrenhet låsningsfria bromsar ABS 4/28:11	BL
11	Kontaktstycke 44/13:13 LHD	R-SB	Förgreningspunkt 43/348 LHD	R-SB
12	Kontaktstycke 44/13:12	P	Förgreningspunkt 43/343	P
13	Radio 16/1_A:1	R	Säkringar i motorrum 11A/10:1	R
14	Styrenhet för lås och larm VGLA 4/39_A:3	Y-SB	Kontakt larm motorhuv 3/50:1 Alarm	Y-SB
15	Förgreningspunkt 43/404 Alarm	BL-R	Larmhorn 8/35:3	BL-R
16	Förgreningspunkt 43/402 Alarm	R-W	Larmhorn 8/35:5	R-W
17	Kontaktstycke 44/13:11	BL-SB	Förgreningspunkt 43/337	BL-SB
18	Kontaktstycke 44/18:3	BL	Säkringar i motorrum 11A/17:1 Relä bränslepump 2/31:5 Melco 2, Bi-Fuel	BL
19	Styrenhet för lås och larm VGLA 4/39_B:14	W-SB	Larmhorn 8/35:2	W-SB
20	Styrenhet elektronisk startspärr (Immobilizer) 4/18:6	Y-R	Förgreningspunkt 43/365	Y-R
21	-	-	-	-
22	Kontaktstycke 44/13:18	Y	Säkringar i motorrum 11A/27:2 Tillbehör, bak	Y

44/6 3-poligt

Matta kupé - Matta motorrum

Nr	Kupé		Motorrum	
1	Relä elhissar 2/18:3	BL-Y	Säkringar i motorrum 11A/12:2	BL-Y
2	Förgreningspunkt 43/414	W	Säkringar i motorrum 11A/14:2	W
3	Relä startmotor 2/7:5	Y-SB	Kontaktstycke 44/36:1 Kontaktstycke 44/21:4 Melco 2	Y-SB

44/7 8-poligt
Matta kupé - Matta motorrum

Nr	Kupé		Motorrum	
1	Kontaktstycke 44/18:7	BL-GR	Styrenhet låsningsfria bromsar ABS 4/28:3	BL-GR
2	Kontaktstycke 44/18:8	BL-GN	Styrenhet låsningsfria bromsar ABS 4/28:1	BL-GN
3	Kontaktstycke 44/18:5	GR-R	Styrenhet låsningsfria bromsar ABS 4/28:9	GR-R
4	Kontaktstycke 44/18:6	GR	Styrenhet låsningsfria bromsar ABS 4/28:8	GR
5	-	-	-	-
6	Kombinationsinstrument 5/1_B:16	BL-R	Styrenhet låsningsfria bromsar ABS 4/28:26 Förgreningspunkt 43/345 DSA	BL-R
7	-	-	-	-
8	-	-	-	-

44/8 14-poligt
Matta kupé - Matta instrumentbräda

Nr	Kupé		Instrumentbräda	
1	Förgreningspunkt 43/411	BL-R	Kombinationsinstrument 5/1_A:18	BL-R
2	-	-	-	-
3	Förgreningspunkt 43/408	BN	Högtalare instrumentbräda förarsida 16/4:1	BN
4	Förgreningspunkt 43/409	W	Högtalare instrumentbräda förarsida 16/4:2	W
5	Förgreningspunkt 43/406	GN-Y	Högtalare instrumentbräda passagerarsida 16/5:1	GN-Y
6	Förgreningspunkt 43/407	GR	Högtalare instrumentbräda passagerarsida 16/5:2	GR
7	Omkopplare vind-/bakrutetorkare 3/11:5	R	Central elektronikstyrenhet CEM 4/38_I:3	R
8	-	-	-	-
9	-	-	-	-
10	-	-	-	-
11	Styrenhet för lås och larm VGLA 4/39_B:4	BL-W	Indikering larm solsensor/elektronisk start-spärr 10/80:2	BL-W
12	-	-	-	-
13	Styrenhet klimatanläggning CCM 4/9_2:7	VO	Indikering larm solsensor/elektronisk start-spärr 10/80:5	VO
14	Styrenhet klimatanläggning CCM 4/9_2:8	BL-SB	Indikering larm solsensor/elektronisk start-spärr 10/80:1	BL-SB

Kontaktstycke

44/9

44/9 26-poligt

Matta kupé - Matta förardörr

Nr	Kupé		Förardörr	
1	Förgreningspunkt 43/419	BL	Manöverenhet elhissar/backspegel förardörr 3/33_1:8	BL
2	Säkringsbox i kupé 11/2_J:18	R-SB	Eluppvärmd backspegel förardörr 9/7:4	R-SB
3	Fördelningsskena 15/4:C5	GR-W	Centrallås förardörr 6/28:2 Centrallås med blockerat låsläge förardörr 6/36:1	GR-W
4	Förgreningspunkt 43/422 RHD	GN-R	Infällbar backspegel förardörr 6/49:8	GN-R
5	Styrenhet för lås och larm VGLA 4/39_A:16	BN-GR	Omkopplare lås förardörr 3/54:1	BN-GR
6	Styrenhet för lås och larm VGLA 4/39_A:18	Y-GR	Omkopplare lås förardörr 3/54:3	Y-GR
7	Stomanslutning 31/2	SB	Manöverenhet elhissar/backspegel förardörr 3/33_1:7	SB
8	-	-	-	-
9	Kontaktstycke 44/10:9	BL-Y	Manöverenhet elhissar/backspegel förardörr 3/33_1:3	BL-Y
10	Kontaktstycke 44/10:10	GN	Manöverenhet elhissar/backspegel förardörr 3/33_1:4	GN
11	Kontaktstycke 44/10:11	Y-R	Manöverenhet elhissar/backspegel förardörr 3/33_2:3	Y-R
12	Kontaktstycke 44/10:12	VO	Manöverenhet elhissar/backspegel förardörr 3/33_2:4	VO
13	Kontaktstycke 44/10:13	P	Manöverenhet elhissar/backspegel förardörr 3/33_2:2	P
14	Förgreningspunkt 43/409	W	Högtalare vänster framdörr 16/2:2	W
15	Förgreningspunkt 43/408	BN	Högtalare vänster framdörr 16/2:1	BN
16	Fördelningsskena 15/2:B6 Förgreningspunkt 43/430 USA	GN-GR	Centrallås förardörr 6/28:1 Centrallås med blockerat låsläge förardörr 6/36:2	GN-GR
17	Förgreningspunkt 43/420	Y	Centrallås med blockerat låsläge förardörr 6/36:3	Y
18	Styrenhet för lås och larm VGLA 4/39_A:4	GR	Manöverenhet elhissar/backspegel förardörr 3/33_1:10	GR
19	Styrenhet för lås och larm VGLA 4/39_A:6	GN-Y	Manöverenhet elhissar/backspegel förardörr 3/33_1:9	GN-Y
20	Förgreningspunkt 43/424 RHD	BL-SB	Infällbar backspegel förardörr 6/49:7	BL-SB
21	Kontaktstycke 44/12:2 RHD Kontaktstycke 44/11:2 LHD	GR-R	Manöverenhet elhissar/backspegel förardörr 3/33_1:11	GR-R
22	Kontaktstycke 44/12:6 RHD Kontaktstycke 44/11:6 LHD	Y-W	Manöverenhet elhissar/backspegel förardörr 3/33_1:12	Y-W
23	Förgreningspunkt 43/429	GN-OR	Manöverenhet elhissar/backspegel förardörr 3/33_1:14	GN-OR
24	Kontaktstycke 44/11:2 RHD Kontaktstycke 44/12:2 LHD	R	Manöverenhet elhissar/backspegel förardörr 3/33_1:15	R
25	Kontaktstycke 44/11:6 RHD Kontaktstycke 44/12:6 LHD	BN-W	Manöverenhet elhissar/backspegel förardörr 3/33_1:16	BN-W
26	-	-	-	-

44/10 20-poligt
Matta kupé - Matta passagerardörr

Nr	Kupé		Passagerardörr	
1	-	-	-	-
2	Säkringsbox i kupé 11/2_J:16	R-W	Eluppvärmd backspegel passagerardörr 9/8:4	R-W
3	Fördelningsskena 15/4:C6	GR-W	Centrallås passagerardörr 6/29:2 Centrallås med blockerat låsläge passagerardörr 6/37:1	GR-W
4	Förgreningspunkt 43/422 RHD	GN-R	Infällbar backspegel passagerardörr 6/50:8	GN-R
5	-	-	-	-
6	-	-	-	-
7	Förgreningspunkt 43/419	BL	Manöverenhet elhiss passagerardörr 3/34:5	BL
8	Fördelningsskena 15/8:F4	SB	Förgreningspunkt 43/500	SB
9	Kontaktstycke 44/9:9	BL-Y	Manöverenhet elhiss passagerardörr 3/34:7	BL-Y
10	Kontaktstycke 44/9:10	GN	Manöverenhet elhiss passagerardörr 3/34:6	GN
11	Kontaktstycke 44/9:11	Y-R	Elmanövrerad backspegel passagerardörr 6/22:2	Y-R
12	Kontaktstycke 44/9:12	VO	Elmanövrerad backspegel passagerardörr 6/22:3	VO
13	Kontaktstycke 44/9:13	P	Elmanövrerad backspegel passagerardörr 6/22:1	P
14	Förgreningspunkt 43/407	GR	Högtalare höger framdörr 16/3:2	GR
15	Förgreningspunkt 43/406	GN-Y	Högtalare höger framdörr 16/3:1	GN-Y
16	Fördelningsskena 15/2:B5	GN-GR	Centrallås passagerardörr 6/29:1 Centrallås med blockerat låsläge passagerardörr 6/37:2	GN-GR
17	Förgreningspunkt 43/420	Y	Centrallås med blockerat låsläge passagerardörr 6/37:3	Y
18	Styrenhet för lås och larm VGLA 4/39_A:20	BL-P	Omkopplare centrallås passagerardörr 3/37:4	BL-P
19	Styrenhet för lås och larm VGLA 4/39_A:5	GR-SB	Omkopplare centrallås passagerardörr 3/37:2	GR-SB
20	Förgreningspunkt 43/424 RHD	BL-SB	Infällbar backspegel passagerardörr 6/50:7	BL-SB

Kontaktstycke 44/11 - 44/12

44/11 10-poligt Matta kupé - Matta passagerardörr

Nr	Kupé		Bakdörr förarsida	
1	Fördelningsskena 15/2:B3	GN-GR	Centrallås förarsida bak 6/30:1 Centrallås med blockerat låsläge förarsida bak 6/38:2	GN-GR
2	Kontaktstycke 44/9:24 RHD Kontaktstycke 44/9:21 LHD	R GR-R	Manöverenhet elhiss vänster bakdörr 3/35:3	GR-R
3	Fördelningsskena 15/4:C3	GR-W	Centrallås förarsida bak 6/30:2 Centrallås med blockerat låsläge förarsida bak 6/38:1	GR-W
4	Förgreningspunkt 43/420	Y	Centrallås med blockerat låsläge förarsida bak 6/38:3	Y
5	Förgreningspunkt 43/429	GN-OR	Manöverenhet elhiss vänster bakdörr 3/35:1	GN-OR
6	Kontaktstycke 44/9:22 LHD Kontaktstycke 44/9:25 RHD	Y-W BN-W	Manöverenhet elhiss vänster bakdörr 3/35:5	Y-W
7	Förgreningspunkt 43/425	BN-SB	Barnsäkerhetslås vänster bak 6/34:1	BN-SB
8	Förgreningspunkt 43/426	BN-P	Barnsäkerhetslås vänster bak 6/34:2	BN-P
9	Styrenhet för lås och larm VGLA 4/39_B:9	BN	Barnsäkerhetslås vänster bak 6/34:3	BN
10	Kontaktstycke 44/12:9	Y-BN	Barnsäkerhetslås vänster bak 6/34:4	Y-BN

44/12 10-poligt Matta kupé - Matta passagerardörr

Nr	Kupé		Bakdörr förarsida	
1	Fördelningsskena 15/2:B4	GN-GR	Centrallås passagerarsida bak 6/31:1 Centrallås med blockerat låsläge passagerarsida bak 6/39:2	GN-GR
2	Kontaktstycke 44/9:24 LHD Kontaktstycke 44/9:21 RHD	R GR-R	Manöverenhet elhiss höger bakdörr 3/36:3	GR-R
3	Fördelningsskena 15/4:C4	GR-W	Centrallås passagerarsida bak 6/31:2 Centrallås med blockerat låsläge passagerarsida bak 6/39:1	GR-W
4	Förgreningspunkt 43/420	Y	Centrallås med blockerat låsläge passagerarsida bak 6/39:3	Y
5	Förgreningspunkt 43/429	GN-OR	Manöverenhet elhiss höger bakdörr 3/36:1	GN-OR
6	Kontaktstycke 44/9:25 LHD Kontaktstycke 44/9:22 RHD	BN-W Y-W	Manöverenhet elhiss höger bakdörr 3/36:5	Y-W
7	Förgreningspunkt 43/425	BN-SB	Barnsäkerhetslås höger bak 6/35:1	BN-SB
8	Förgreningspunkt 43/426	BN-P	Barnsäkerhetslås höger bak 6/35:2	BN-P
9	Kontaktstycke 44/11:10	Y-BN	Barnsäkerhetslås höger bak 6/35:3	BN
10	Förgreningspunkt 43/426	BN-P	Barnsäkerhetslås höger bak 6/35:4	Y-BN

44/13 18-poligt
Matta kupé - Matta bak

Nr	Kupé		Bak	
1	Säkringsbox i kupé 11/2_J:15	GR-R	Eluppvärmd bakruta 9/2 S40 Kontaktstycke 44/33:1 V40	GR-R
2	Styrenhet för lås och larm VGLA 4/39_B:6	GN-R	Kontakt vänster bakdörr 3/29:1	GN-R
3	Radio 16/1_A:9	R	Elmanövrerad antenn 6/14:4 S40 Antennförstärkare 16/10 V40 Förgreningspunkt 43/605 V40	R
4	Säkringsbox i kupé 11/2_G:18	BL-Y	Lamphus vänster bak 10/64:1.8	BL-Y
5	Säkringsbox i kupé 11/2_G:10	GR-SB	Lamphus vänster bak 10/64:1.2	GR-SB
6	Radio 16/1_B:7	Y-SB	Högtalare hatthylla vänster 16/6:1 S40 LHD Förgreningspunkt 43/607 V40	Y-SB
7	Radio 16/1_B:8	GN-SB	Högtalare hatthylla vänster 16/6:2 S40 LHD Förgreningspunkt 43/606 V40	GN-SB
8	Central elektronikstyrenhet CEM 4/38_B2:11	BL-R	Kontaktstycke 44/34:9 V40	BL-R
9	Central elektronikstyrenhet CEM 4/38_B2:26	BL-W	Kontaktstycke 44/34:10 V40	BL-W
10	Central elektronikstyrenhet CEM 4/38_B1:11	BL	Lamphus vänster bak 10/64:2.1 S40 Kontaktstycke 44/34:7 V40	BL
11	Kontaktstycke 44/4:1 LHD Kontaktstycke 44/5:17	GR-R BL-SB	Läckagediagnospump LDP 7/78:3 USA Styrenhet xenonlampor 4/6:1	GR-R BL-SB
12	Kontaktstycke 44/4:2 LHD Kontaktstycke 44/5:12	GN-W P	Läckagediagnospump LDP 7/78:4 USA Styrenhet xenonlampor 4/6:7	GN-W P
13	Kontaktstycke 44/5:11 LHD USA Kontaktstycke 44/5:9	R-SB GR	Läckagediagnospump LDP 7/78:2 USA Styrenhet xenonlampor 4/6:2	R-SB GR
14	Säkringsbox i kupé 11/2_J:9	Y-R	Kontaktstycke 44/19:4 Förgreningspunkt 43/604 V40	Y-R
15	Fördelningsskena 15/4:C2	GR-W	Förgreningspunkt 43/608 EU/OS Kontaktstycke 44/32:4 S40 USA Kontaktstycke 44/34:4 USA	GR-W
16	Fördelningsskena 15/2:B2 Styrenhet för lås och larm VGLA 4/39_B:22 USA	GN-GR	Förgreningspunkt 43/609 EU/OS Kontaktstycke 44/32:3 S40 USA Kontaktstycke 44/34:3 V40 USA	GN-GR
17	Central elektronikstyrenhet CEM 4/38_B1:9	VO-W	Lamphus vänster bak 10/64_2:8 S40 Kontaktstycke 44/34:8 V40	VO-W
18	Kontaktstycke 44/5:22	Y	Kontaktstycke 44/19:3	Y

Kontaktstycke

44/14 - 44/16

44/14 4-poligt

Matta kupé - Matta bak

Nr	Kupé		Bak	
1	Styrenhet krocksäkerhetssystem SRS 4/4:45	BL	Krockgardin vänster 8/39:1	BL
2	Styrenhet krocksäkerhetssystem SRS 4/4:46	BN	Krockgardin vänster 8/39:2	BN
3	-	-	-	-
4	-	-	-	-

44/15 14-poligt

Matta kupé - Matta bak

Nr	Kupé		Bak	
1	Central elektronikstyrenhet CEM 4/38_B1:2	BL-R	Förgreningspunkt 43/601	BL-R
2	Styrenhet för lås och larm VGLA 4/39_B:7	BL-Y	Kontakt höger bakdörr 3/30:1	BL-Y
3	Central elektronikstyrenhet CEM 4/38_B1:10	BN-SB	Förgreningspunkt 43/611	BN-SB
4	Säkringsbox i kupé 11/2_I:20	Y-BN	Lamphus höger bak 10/65:8	Y-BN
5	Central elektronikstyrenhet CEM 4/38_B1:6	GN	Lamphus höger bak 10/65:6	GN
6	Radio 16/1_B:11	Y	Högtalare hatthylla höger 16/7:1 S40 Förgreningspunkt 43/603 V40	Y
7	Radio 16/1_B:12	GN-W	Högtalare hatthylla höger 16/7:2 S40 Förgreningspunkt 43/602 V40	GN-W
8	Kontaktstycke 44/39:2 Bi-Fuel	GN-R	Avstängningsventil tank 8/43:2 Bi-Fuel	GN-R
9	Styrenhet för lås och larm VGLA 4/39_A:19	BL-BN	Förgreningspunkt 43/612	BL-BN
10	Säkringsbox i kupé 11/2_G:14	R-SB	Förgreningspunkt 43/600	R-SB
11	Förgreningspunkt 43/430 USA Förgreningspunkt 43/412	GN-GR BL	Låsmotor tanklock 6/55:2 Styrenhet xenonlampor 4/6:5 Givare LPG nivå1 7/8:B	GN-GR BL Y-SB
	Förgreningspunkt 43/434 LPG	Y-SB	Givare LPG nivå1 7/8:B	Y-SB
12	Styrenhet krocksäkerhetssystem SRS 4/4:72	R	Givare sidoairbag höger bak 7/76:1	R
13	Styrenhet krocksäkerhetssystem SRS 4/4:66	GN-BN	Givare sidoairbag höger bak 7/76:2	GN-BN
14	Kombinationsinstrument 5/1_B:8 Styrenhet för lås och larm VGLA 4/39_A:2 Förgreningspunkt 43/410	R BN-P Y-R	Låsmotor tanklock 6/55:1 Styrenhet xenonlampor 4/6:4	BN-P Y-R
	Kombinationsinstrument 5/1_B:8 Bi-Fuel	R	Givare LPG nivå1 7/8:A Bi-Fuel	R

44/16 4-poligt

Matta kupé - Matta bak

Nr	Kupé		Bak	
1	Styrenhet krocksäkerhetssystem SRS 4/4:48	BL-R	Krockgardin höger 8/40:1	BL-R
2	Styrenhet krocksäkerhetssystem SRS 4/4:47	BL-W	Krockgardin höger 8/40:2	BL-W
3	-	-	-	-
4	-	-	-	-

44/17 6-poligt
Matta kupé - Matta tak

Nr	Kupé		Tak	
1	Säkringsbox i kupé 11/2_G:13	R-W	Förgreningspunkt 43/502 Taklampa för HL med läslampor 10/31:1 Taklampa för LL 10/32:1	R-W
2	Säkringsbox i kupé 11/2_G:1	R	Taklampa för HL med läslampor 10/31:2 Taklampa för LL 10/32:2	R
3	Förgreningspunkt 43/416	SB	Förgreningspunkt 43/503	SB
4	-	-	-	-
5	Styrenhet krocksäkerhetssystem SRS 4/4:26 Styrenhet nyckel-i-varning/bältespåminnare 4/35:5 Förgreningspunkt 43/423 AUS	Y-VO	Taklampa för HL med läslampor 10/31:5 Taklampa för LL 10/32:5	Y-VO
6	Styrenhet för lås och larm VGLA 4/39_A:24	Y-BN	Taklampa för HL med läslampor 10/31:7 Taklampa för LL 10/32:7	Y-BN

44/18 8-poligt
Matta kupé - Matta bränsletank

Nr	Kupé		Bränsletank	
1	Kombinationsinstrument 5/1_B:17 Förgreningspunkt 43/434 LPG	Y-SB	Givare bränslenivå 7/2:A Diesel Bränslepump 6/13:A Bensin	Y-SB
2	Kombinationsinstrument 5/1_B:9	Y	Givare bränslenivå 7/2:C Diesel Bränslepump 6/13:C Bensin	Y
3	Kontaktstycke 44/5:18	BL	Bränslepump 6/13:D Bensin	BL
4	Förgreningspunkt 43/416	SB	Förgreningspunkt 43/432	SB
5	Kontaktstycke 44/7:3	GR-R	Hastighetsgivare vänster bakhjul ABS 7/19:1	GR-R
6	Kontaktstycke 44/7:4	GR	Hastighetsgivare vänster bakhjul ABS 7/19:2	GR
7	Kontaktstycke 44/7:1	BL-GR	Hastighetsgivare höger bakhjul ABS 7/20:1	BL-GR
8	Kontaktstycke 44/7:2	BL-GN	Hastighetsgivare höger bakhjul ABS 7/20:2	BL-GN

44/19 4-poligt
Matta bak - Matta tillbehör

Nr	Kupé		Tillbehör	
1	Förgreningspunkt 43/611	BN-SB	-	-
2	Förgreningspunkt 43/615 S40 Förgreningspunkt 43/610 V40	SB	-	-
3	Kontaktstycke 44/13:18	Y	-	-
4	Kontaktstycke 44/13:14 Förgreningspunkt 43/604 V40	Y-R	-	-

Kontaktstycke 44/20 - 44/22

44/20 6-poligt Matta EMS 2000 - Matta motor

Nr	EMS 2000		Motor	
1	Förgreningspunkt 43/313	R	Förgreningspunkt 43/352	R
2	Motorstyrssystem 4/26:32	GN	Tändspolar 4/30_1:1	GR
3	Motorstyrssystem 4/26:1	GN	Tändspolar 4/30_2:1	GN
4	Förgreningspunkt 43/316	SB	Förgreningspunkt 43/353	SB
5	Motorstyrssystem 4/26:62	BL-GR	CVVT-ventil 8/32:2	BL-GR
6	-	-	-	-

44/21 6-poligt Matta motorrum - Matta motor Melco

Nr	Motorrum		Motor Melco	
1	Säkringar i motorrum 11A/18:1	R-SB	Förgreningspunkt 43/327	R-SB
2	Förgreningspunkt 43/360	R	Förgreningspunkt 43/324	R
3	Relä bränsleinsprutning/tändning 2/30:5	VO	Förgreningspunkt 43/380	VO
4	Kontaktstycke 44/6:3	Y-SB	Förgreningspunkt 43/323	Y-SB
5	Säkringar i motorrum 11A/26:2	BN	Kontaktstycke 44/27:5	BN
6	Relä bränslespjällhus 2/32:5	BL-Y	Styrenhet bränslespjällhus 4/50:12	BL-Y

44/22 12-poligt Matta motorrum - Matta EMS 2000, turbo

Nr	Motorrum		EMS 2000, turbo	
1	Relä kompressor AC 2/10:2	BL-SB	Motorstyrssystem 4/26:68	BL-SB
2	Huvudrelä motorstyrssystem 2/14:2	GN	Motorstyrssystem 4/26:10	GN
3	Givare lufttemperatur 7/53:1	R-SB	Motorstyrssystem 4/26:18	R-SB
4	Förgreningspunkt 43/338	P-SB	Förgreningspunkt 43/307	P-SB
5	Relä elkylfläkt hastighet 1 2/11:2	BL-GR	Motorstyrssystem 4/26:38	BL-GR
6	Relä elkylfläkt hastighet 2 2/28:2	GN-GR	Motorstyrssystem 4/26:8	GN-GR
7	Relä kondensorfläkt AC 2/13:2	BL-OR	-	-
8	EVAP-ventil 8/24:1	Y	Motorstyrssystem 4/26:4	Y
9	Styrenhet låsningsfria bromsar ABS 4/28:25	GR-W	Förgreningspunkt 43/311 Motorstyrssystem 4/26:52	GR-W
10	Styrenhet låsningsfria bromsar ABS 4/28:23	Y-R	Styrenhet stabiliseringssystem DSA 4/3:4	Y-R
11	Styrenhet låsningsfria bromsar ABS 4/28:24	BL-Y	Styrenhet stabiliseringssystem DSA 4/3:12	BL-Y
12	Förgreningspunkt 43/345	BL-R	Styrenhet stabiliseringssystem DSA 4/3:3	BL-R

44/22 12-poligt

Matta motorrum Bi-Fuel - Matta EMS 2000 LPG

Nr	Motorrum Bi-Fuel		EMS 2000 LPG	
1	Relä kompressor AC 2/10:2	BL-SB	Motorstyrssystem 4/26:68	BL-SB
2	Relä LPG 2/50:2	GN	Förgreningspunkt 43/382	GN
3	Relä LPG 2/50:5	GN-R	Förgreningspunkt 43/392	GN-R
4	Huvudrelä motorstyrssystem 2/14:2	GN	Motorstyrssystem 4/26:10	GN
5	Relä el kylfläkt hastighet 1 2/11:2	BL-GR	Motorstyrssystem 4/26:38	BL-GR
6	Relä el kylfläkt hastighet 2 2/28:2	GN-GR	Motorstyrssystem 4/26:8	GN-GR
7	Relä kondensorfläkt AC 2/13:2	BL-OR	Motorstyrssystem 4/26:69	BL-OR
8	EVAP-ventil 8/24:1	Y	Motorstyrssystem 4/26:4	Y
9	Styrenhet låsningsfria bromsar ABS 4/28:25	GR-W	Motorstyrssystem 4/26:52	GR-W
10	Relä bränslepump 2/31:2	GR	Motorstyrssystem 4/26:69	GR
11	Förgreningspunkt 43/389	Y-R	Förgreningspunkt 43/391	Y-R
12	-	-	-	-

44/23 12-poligt

Matta motorrum - Matta Melco 2

Nr	Motorrum		Motor Melco 2	
1	Relä kompressor AC 2/10:2	BL-SB	Motorstyrssystem 4/26_A:20	BL-SB
2	Huvudrelä motorstyrssystem 2/14:2	P-SB	Motorstyrssystem 4/26_B:17	P-SB
3	Relä bränslespjällhus 2/32:2	BN-W	Motorstyrssystem 4/26_B:16	BN-W
4	Givare rattvinkel 7/65	GN-Y	Motorstyrssystem 4/26_B:14	GN-Y
5	Relä el kylfläkt hastighet 1 2/11:2	BL-GR	Motorstyrssystem 4/26_A:18	BL-GR
6	Relä bränsleinsprutning/tändning 2/30:2	VO	Motorstyrssystem 4/26_B:15	VO
7	Relä kondensorfläkt AC 2/13:2	BL-OR	Motorstyrssystem 4/26_A:17	BL-OR
8	Relä bränslepump 2/31:2	W	Motorstyrssystem 4/26_A:21	W
9	Förgreningspunkt 43/346	GR	Motorstyrssystem 4/26_C:18	GR
10	Batteri 7/62:1 Tryckgivare AC 7/49:1	OR-SB GN-SB	Förgreningspunkt 43/320	GN-SB
11	Batteri 7/62:4 Tryckgivare AC 7/49:2	BN-P Y-GR	Motorstyrssystem 4/26_B:24	Y-GR
12	Tryckgivare AC 7/49:3	GN-R	Förgreningspunkt 43/322	GN-R

Kontaktstycke

44/24 - 44/25

44/24 12-poligt

Matta motorrum - Matta EMS 2000 LPG

Nr	Motorrum		Motor EMS 2000	
1	Tryckgivare AC 7/49:1	GN-SB	Förgreningspunkt 43/312	GN-SB
2	Tryckgivare AC 7/49:2	Y-GR	Motorstyrssystem 4/26:14	Y-GR
3	Tryckgivare AC 7/49:3 Förgreningspunkt 43/335 Turbo	VO-W	Motorstyrssystem 4/26:74 Förgreningspunkt 43/316	VO-W
4	Relä kompressor AC 2/10:5 Turbo	VO	Magnetkoppling AC kompressor 8/1:1	VO
5	Förgreningspunkt 43/360	R	Förgreningspunkt 43/313	R
6	Förgreningspunkt 43/365	Y-R	Förgreningspunkt 43/314 Turbo Motorstyrssystem 4/26:30 Bi-Fuel	Y-R
7	Säkringar i motorrum 11A/25:2 Automat	BN-GR	Styrenhet automatväxellåda TCM 4/27:1 EMS, Turbo	BN-GR
8	Förgreningspunkt 43/348	R-SB	Förgreningspunkt 43/315	R-SB
9	Laddtryckgivare 2 7/79:3	BN	Motorstyrssystem 4/26:72 EMS, Turbo	BN
10	-	-	-	-
11	Relä vakuumpump automatväxellåda 2/34:5 Förgreningspunkt 43/386 Bi-Fuel	R-W	Vakuumpump automatväxellåda 6/54:1 Styrenhet LPG 4/75_J1:2	R-W
12	Relä vakuumpump automatväxellåda 2/34:1 Förgreningspunkt 43/387 Bi-Fuel	Y	Tryckvakt vakuumpump automatväxellåda 7/67:2 Förgreningspunkt 43/383 Bi-Fuel	Y

44/25 4-poligt

Matta motorrum - Matta diesel

Nr	Motorrum		Motor diesel	
1	Säkringar i motorrum 11A/17:1	BL	Förlämnare bränsle 9/10:B	BL
2	Förgreningspunkt 43/362	R	Förgreningspunkt 43/333	R
3	Relä kylvätskevärmare 1 2/37:5	R-SB	Kylvätskevärmare 1 9/14_1	R-W
4	Relä kylvätskevärmare 2 2/38:5	R-W	Kylvätskevärmare 2 9/14_2	R-W

44/26 12-poligt
Matta motorrum - Matta diesel

Nr	Motorrum		Motor diesel	
1	Relä kompressor AC 2/10:2	BL-SB	Motorstyrssystem 4/26_1:F4	BL-SB
2	Huvudrelä motorstyrssystem 2/14:2	GN-Y	Motorstyrssystem 4/26_2:D4	GN-Y
3	Förgreningspunkt 43/357	R-SB	Förgreningspunkt 43/332	R-SB
4	Relä kompressor AC 2/10:5	VO	Magnetkoppling AC kompressor 8/1:1	VO
5	Relä elkyfläkt hastighet 1 2/11:2	BL-GR	Motorstyrssystem 4/26_3:A2	BL-GR
6	Relä elkyfläkt hastighet 2 2/28:2	GN-GR	Motorstyrssystem 4/26_3:B4	GN-GR
7	Relä kylvätskevärmare 1 2/37:2	GR	Motorstyrssystem 4/26_3:J4	GR
8	Relä kylvätskevärmare 2 2/38:2	GN-OR	Motorstyrssystem 4/26_3:E4	GN-OR
9	-	-	-	-
10	Tryckgivare AC 7/49:1	GN-SB	Motorstyrssystem 4/26_2:F1	GN-SB
11	Tryckgivare AC 7/49:2	Y-GR	Motorstyrssystem 4/26_2:G4	Y-GR
12	Tryckgivare AC 7/49:3	GN-R	Motorstyrssystem 4/26_2:A3	GN-R

44/27 6-poligt
Matta Melco 2 - Matta generator

Nr	Melco 2		Generator, startmotor och batteri	
1	Motorstyrssystem 4/26_A:8	P	Generator 6/7:4	P
2	Kontaktstycke 44/1:13	Y-W	Givare oljetryck 7/7:1	Y-W
3	Förgreningspunkt 43/323	Y-SB	Startmotor 6/6	Y-SB
4	Motorstyrssystem 4/26_B:12	BL-R	Generator 6/7:1	BL-R
5	Kontaktstycke 44/21:5	BN	Generator 6/7:3	BN
6	Kontaktstycke 44/1:20	W	Generator 6/7:2	W

44/28 6-poligt
Matta Melco 2 - Matta EGR

Nr	Melco 2		EGR	
1	Motorstyrssystem 4/26_A:32	GR	EGR-stegmotor 6/51:1	GR
2	Förgreningspunkt 43/327	R-SB	EGR-stegmotor 6/51:2	R-SB
3	Motorstyrssystem 4/26_A:34	BL	EGR-stegmotor 6/51:3	BL
4	Motorstyrssystem 4/26_A:5	W-SB	EGR-stegmotor 6/51:4	W-SB
5	Förgreningspunkt 43/327	R-SB	EGR-stegmotor 6/51:5	R-SB
6	Motorstyrssystem 4/26_A:6	GN-W	EGR-stegmotor 6/51:6	GN-W

Kontaktstycke 44/31 - 44/33

44/31 10-poligt

Matta motorrum - Matta instrumentbräda

Nr	Motorrum		Instrumentbräda	
1	Förgreningspunkt 43/346	GR	Reglage strålkastarinställning 3/19:13	GR
2	Förgreningspunkt 43/343	P	Reglage strålkastarinställning 3/19:14	P
3	Förgreningspunkt 43/337	BL-SB	Reglage strålkastarinställning 3/19:6	BL-SB
4	-	-	-	-
5	-	-	-	-
6	Givare yttertemperatur färddator 7/3:B	Y-SB	Kombinationsinstrument 5/1:A12	Y-SB
7	Givare yttertemperatur färddator 7/3:A	P-SB	Kombinationsinstrument 5/1:A19	P-SB
8	Givare spolarvätskenivå 7/10:1	Y-GR	Kombinationsinstrument 5/1:A1	Y-GR
9	Styrenhet låsningsfria bromsar ABS 4/28:13	GN-Y	Kombinationsinstrument 5/1:A2	GN-Y
10	-	-	-	-

44/32 6-poligt

Matta bak S40 - Matta bagagerum

Nr	Bak S40		Bagagerum	
1	Förgreningspunkt 43/601	BL-R	Förgreningspunkt 43/620	BL-R
2	Förgreningspunkt 43/615	SB	Förgreningspunkt 43/619	BN
3	Förgreningspunkt 43/609 EU/OS Kontaktstycke 44/13:16	GN-GR	Centrallås baklucka 6/32:1	GN-GR
4	Förgreningspunkt 43/608 EU/OS Kontaktstycke 44/13:15	GR-W	Centrallås baklucka 6/32:2	GR-W
5	Förgreningspunkt 43/612	BL-BN	Kontakt belysning/larm bagagerum 3/22	BL-BN
6	-	-	-	-

44/33 2-poligt

Matta bak V40 - Matta baklucka

Nr	Motorrum		Baklucka	
1	Kontaktstycke 44/13:1	GR-R	Eluppvärmd bakruta 9/2	GR-R
2	Stomanslutning 31/12	SB	Förgreningspunkt 43/618	SB

44/34 10-poligt
Matta bak V40 - Matta bagagelucka

Nr	Bak V40		Bagagelucka	
1	Förgreningspunkt 43/611	BN-SB	Extra bromsljus 10/17:1	BN-SB
2	-	-	Glaskrossensor 7/54:1	GR
3	Förgreningspunkt 43/609 EU/OS Kontaktstycke 44/13:16	GN-GR	Centrallås baklucka 6/32:1	GN-GR
4	Förgreningspunkt 43/608 EU/OS Kontaktstycke 44/13:15	GR-W	Centrallås baklucka 6/32:2	GR-W
5	Förgreningspunkt 43/612	BL-BN	Kontakt belysning/larm bagagerum 3/22	BL-BN
6	Förgreningspunkt 43/601	BL-R	Lamphus baklucka 10/34:3	P
7	Kontaktstycke 44/13:10	BL	Lamphus baklucka 10/34:1	BL
8	Kontaktstycke 44/13:17	VO-W	Lamphus baklucka 10/34:4	VO-W
9	Kontaktstycke 44/13:8	BL-R	Motor bakrutetorkare 6/11:3	BL-R
10	Kontaktstycke 44/13:9	BL-W	Motor bakrutetorkare 6/11:2	BL-W

44/36 1-poligt
Matta motorrum - Matta batteri

Nr	Motorrum		Batteri	
1	Kontaktstycke 44/6:3	Y-SB	Startmotor 6/6	Y-SB

44/37 4-poligt
Matta kupé - Matta krockkudde passagerarsida

Nr	Kupé		Krockkudde passagerarsida	
1	Styrenhet krocksäkerhetssystem SRS 4/4:33	GN	Krocksäkerhetssystem SRS passagerarenhet 8/4_1:1	GN
2	Styrenhet krocksäkerhetssystem SRS 4/4:34	W	Krocksäkerhetssystem SRS passagerarenhet 8/4_1:2	W
3	Styrenhet krocksäkerhetssystem SRS 4/4:49	VO	Krocksäkerhetssystem SRS passagerarenhet 8/4_2:1	VO
4	Styrenhet krocksäkerhetssystem SRS 4/4:50	VO-W	Krocksäkerhetssystem SRS passagerarenhet 8/4_2:2	VO-W

Kontaktstycke 44/38 - 44/40

44/38 8-poligt

Matta motor Melco 2 - Matta insprutningsventiler

Nr	Melco 2		Insprutningsventiler	
1	Styrenhet bränslesystem 4/33:11	BL-W	Insprutningsventiler 8/7:2	BL-W
2	Styrenhet bränslesystem 4/33:19	BL-SB	Insprutningsventiler 8/7:1	BL-SB
3	Styrenhet bränslesystem 4/33:10	R-W	Insprutningsventiler 8/6:2	R-W
4	Styrenhet bränslesystem 4/33:18	R-SB	Insprutningsventiler 8/6:1	R-SB
5	Styrenhet bränslesystem 4/33:13	GR-R	Insprutningsventiler 8/9:2	GR-R
6	Styrenhet bränslesystem 4/33:21	Y-R	Insprutningsventiler 8/9:1	Y-R
7	Styrenhet bränslesystem 4/33:12	BL-GR	Insprutningsventiler 8/8:2	BL-GR
8	Styrenhet bränslesystem 4/33:20	BL-Y	Insprutningsventiler 8/8:1	BL-Y

44/39 6-poligt

Matta motor kupé- Matta motor Bi-Fuel

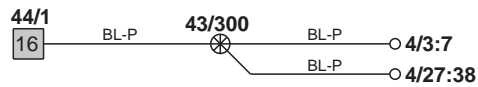
Nr	Kupé		Motor Bi-Fuel	
1	Omkopplare gas-/bensindrift 3/63:4	OR	Styrenhet LPG 4/75_J1:6	OR
2	Kontaktstycke 44/15:8	GN-R	Förgreningspunkt 43/392	GN-R
3	Fördelningsskena 15/7:E6	R	Styrenhet LPG 4/75_J1:31	R
4	Kombinationsinstrument 5/1:12	BL-W	Styrenhet LPG 4/75_J1:4	BL-W
5	Kombinationsinstrument 5/1:22	GR	Styrenhet LPG 4/75_J1:29	GR
6	-	-	-	-

44/40 2-poligt

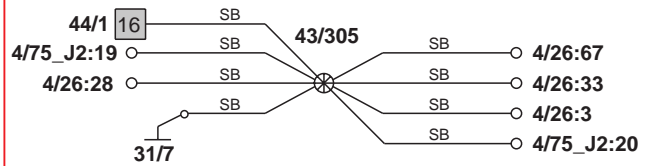
Matta motor kupé - Matta konstantfarthållare

Nr	Kupé		Konstantfarthållare	
1	Förgreningspunkt 43/411	BL-R	Kontakt bromspedal konstantfarthållare 3/14:1	BL-R
2	Styrenhet konstantfarthållare 4/5:3	BL-Y	Kontakt bromspedal konstantfarthållare 3/14:2 Auto Kontakt kopplingspedal konstantfarthållare 3/15:2	BL-Y

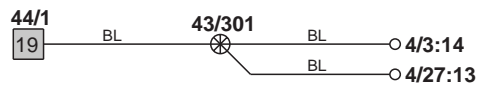
43/300
EMS 2000
AUTO



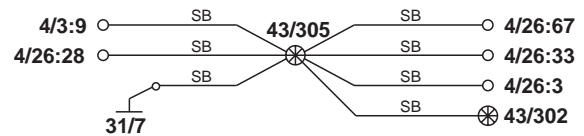
43/305
EMS 2000 LPG



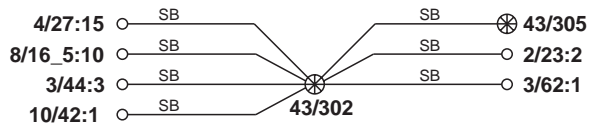
43/301
EMS 2000



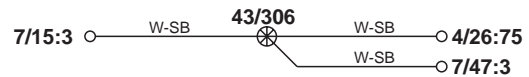
43/305
EMS 2000



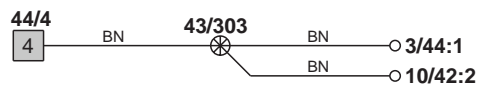
43/302
EMS 2000



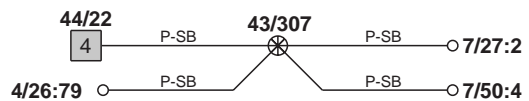
43/306
EMS 2000



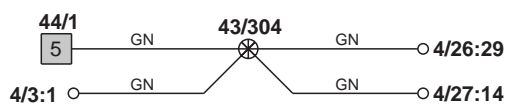
43/303
EMS 2000
AUTO



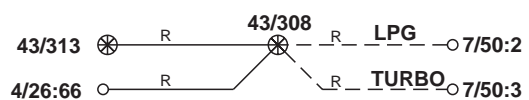
43/307
EMS 2000



43/304
EMS 2000
AUTO

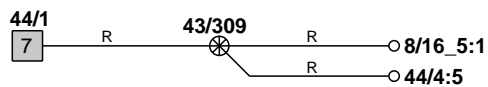


43/308
EMS 2000

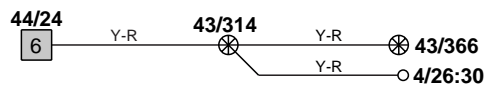


Förgreningspunkter 43/309 - 43/318

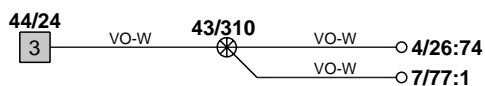
43/309
EMS 2000
AUTO



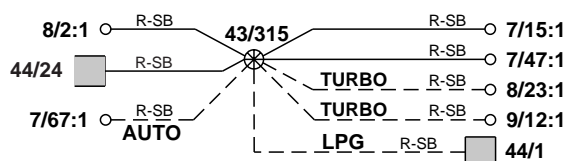
43/314
EMS 2000



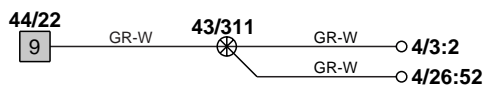
43/310
EMS 2000 TURBO



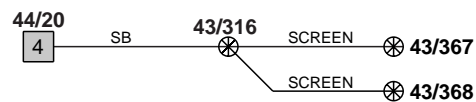
43/315
EMS 2000



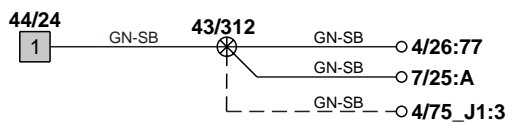
43/311
EMS 2000



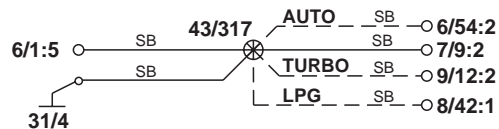
43/316
EMS 2000



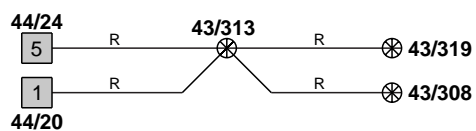
43/312
EMS 2000




43/317
EMS 2000



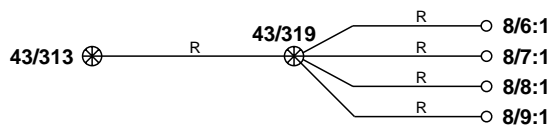
43/313
EMS 2000



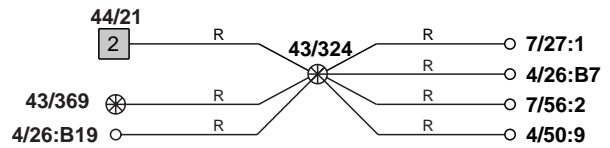
43/318
EMS 2000 TURBO



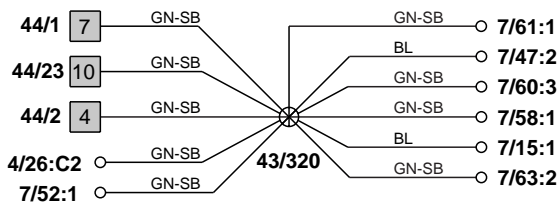
43/319
EMS 2000



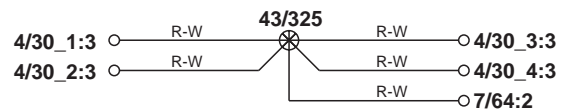
43/324
MELCO 2



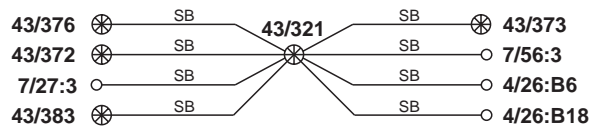
43/320
MELCO 2



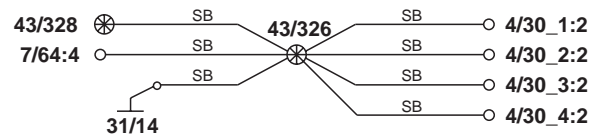
43/325
MELCO 2




43/321
MELCO 2



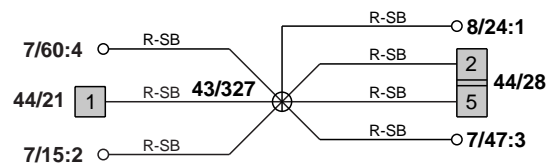
43/326
MELCO 2



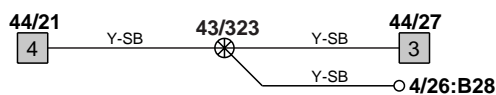
43/322
MELCO 2



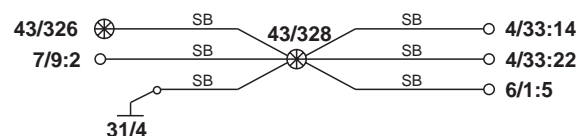
43/327
MELCO 2



43/323
MELCO 2

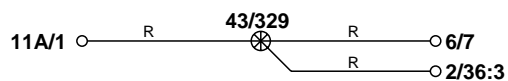


43/328
MELCO 2

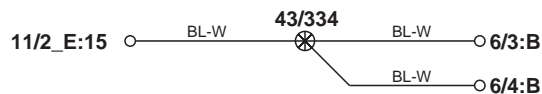


Förgreningspunkter 43/329 - 43/338

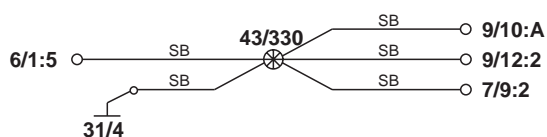
43/329 DIESEL



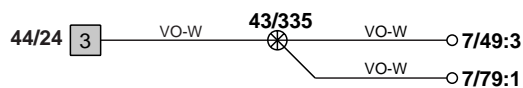
43/334



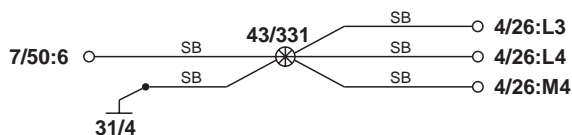
43/330 DIESEL



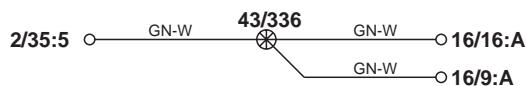
43/335 TURBO



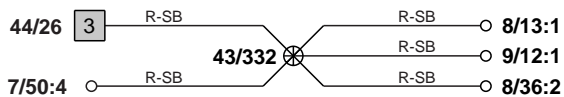
43/331 DIESEL



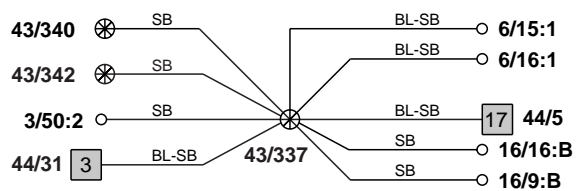
43/336



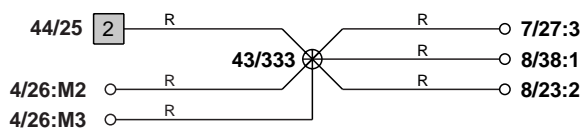
43/332 DIESEL



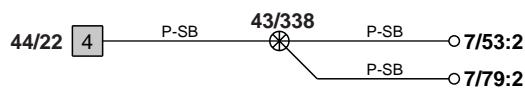
43/337



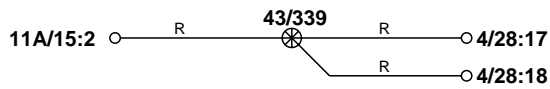
43/333 DIESEL



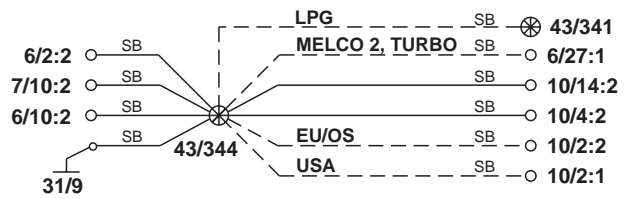
43/338 TURBO



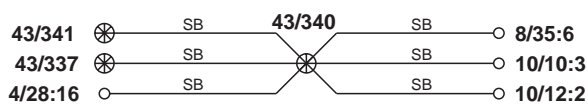
43/339



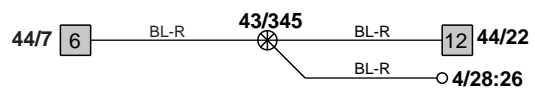
43/344



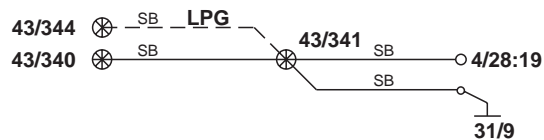
43/340



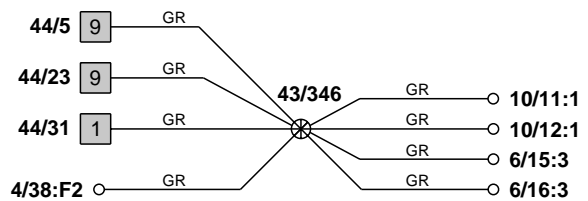
43/345



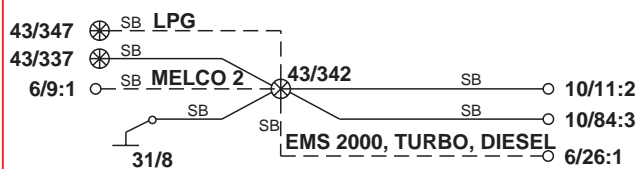
43/341



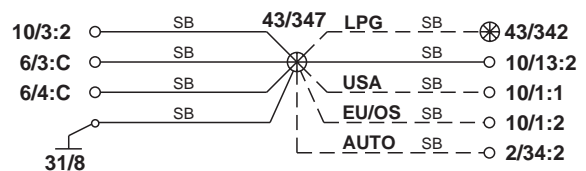
43/346



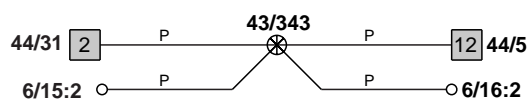
43/342



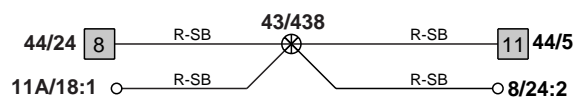
43/347



43/343

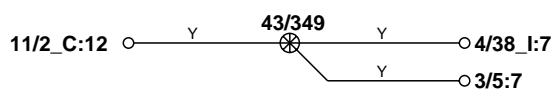


43/348
EMS 2000 TURBO




Förgreningspunkter 43/349 - 43/359

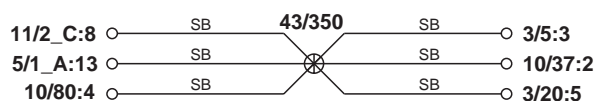
43/349




43/354




43/350



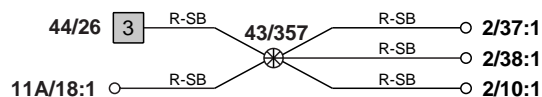
43/355



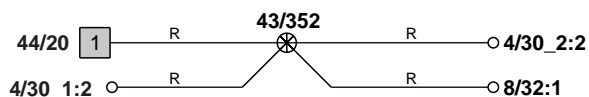
43/351



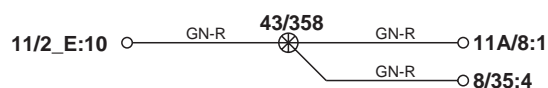
43/357
DIESEL



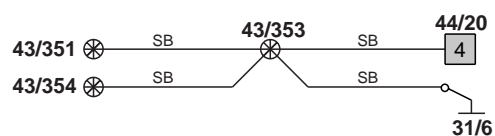
43/352



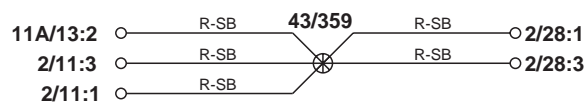
43/358



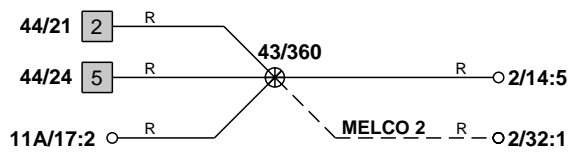
43/353



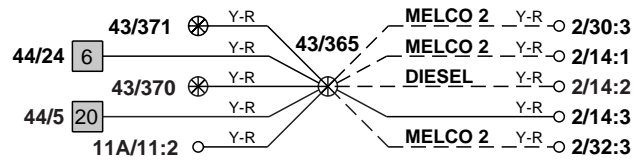
43/359



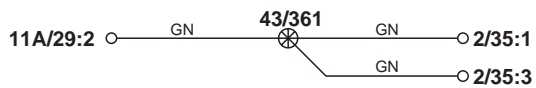
43/360
EMS 2000
TURBO
MELCO 2




43/365



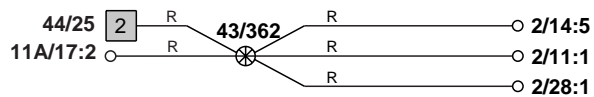
43/361



43/366
EMS 2000



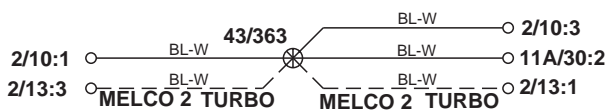
43/362
DIESEL



43/367
EMS 2000



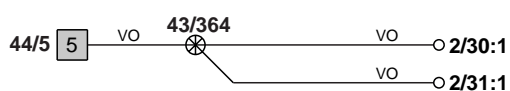
43/363
EMS 2000
TURBO
MELCO 2



43/368
EMS 2000



43/364
MELCO 2



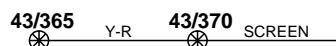
43/369
MELCO 2



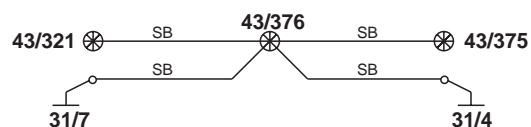
Förgreningspunkter

43/370 - 43/379


43/370
MELCO 2



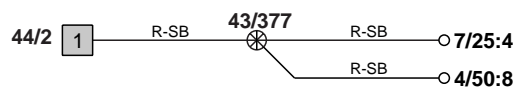
43/376
MELCO 2



43/371
EMS 2000
TURBO



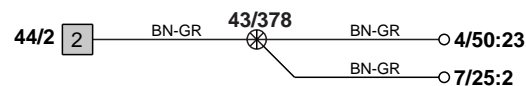
43/377
MELCO 2




43/372
MELCO 2



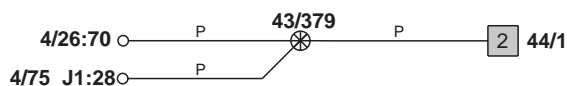
43/378
MELCO 2



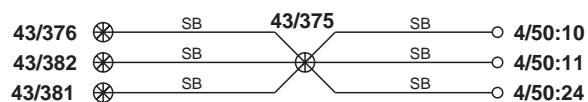
43/373
MELCO 2



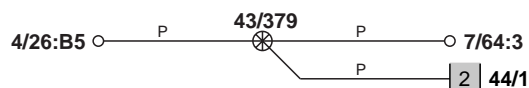
43/379
EMS 2000 LPG



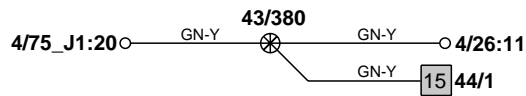
43/375
MELCO 2



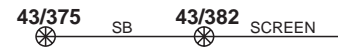
43/379
MELCO 2



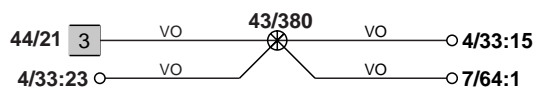
**43/380
EMS 2000 LPG**



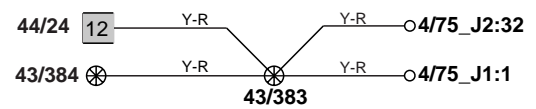
**43/382
MELCO 2**



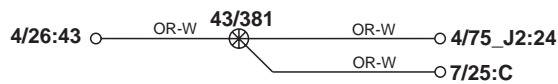
**43/380
MELCO 2**




**43/383
EMS 2000 LPG**



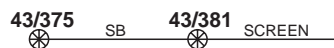
**43/381
EMS 2000 LPG**



**43/383
MELCO 2**



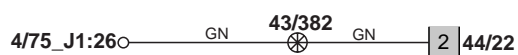
**43/381
MELCO 2**




**43/384
EMS 2000 LPG**



**43/382
EMS 2000 LPG**

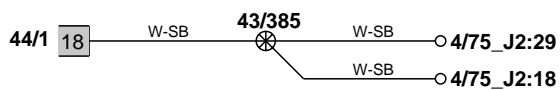


**43/384
MELCO 2**



Förgreningspunkter 43/385 - 43/400

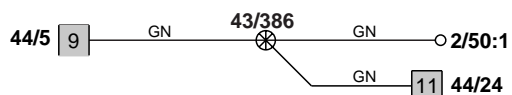
43/385
EMS 2000 LPG




43/390
EMS 2000 LPG



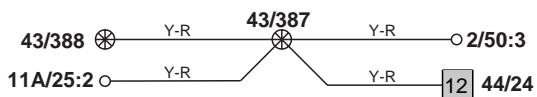
43/386
EMS 2000 LPG



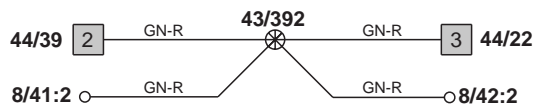
43/391
EMS 2000 LPG




43/387
EMS 2000 LPG



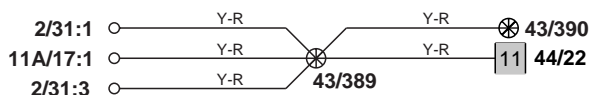
43/392
EMS 2000 LPG



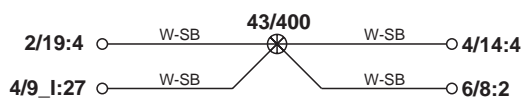
43/388
EMS 2000 LPG



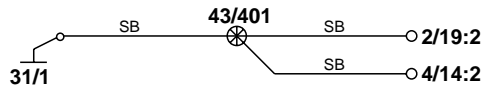
43/389
EMS 2000 LPG



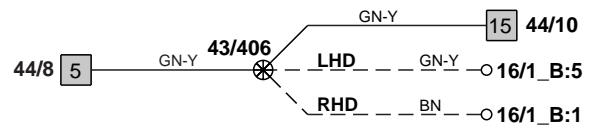
43/400



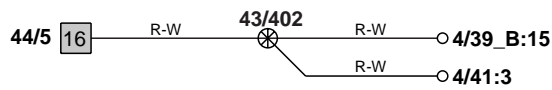
43/401



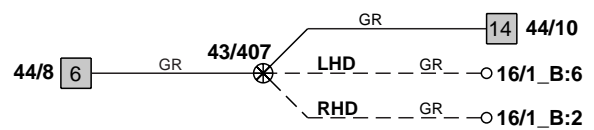
43/406



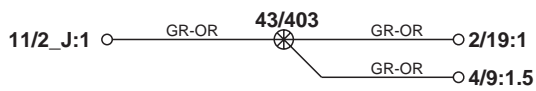
43/402



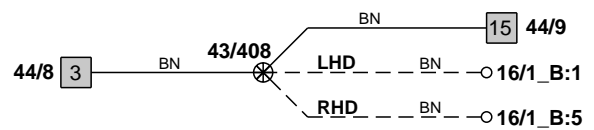
43/407



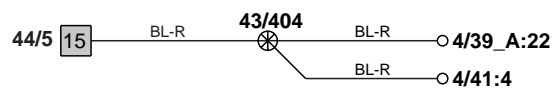
43/403



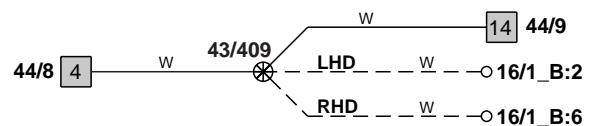
43/408



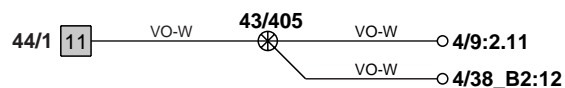
43/404



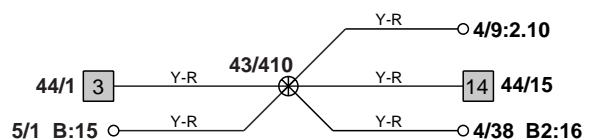
43/409



43/405

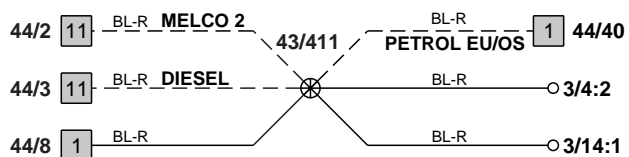


43/410

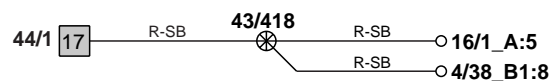


Förgreningspunkter 43/411 - 43/422

43/411



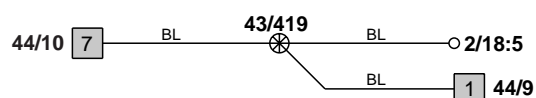
43/418



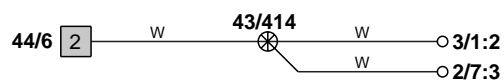
43/412 GDL



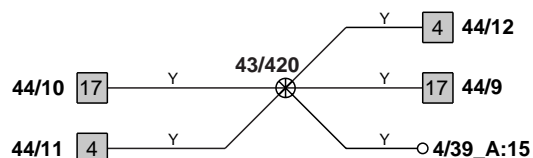
43/419




43/414



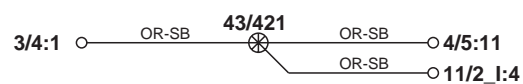
43/420



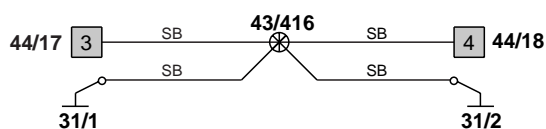
43/415



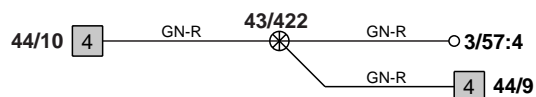
43/421



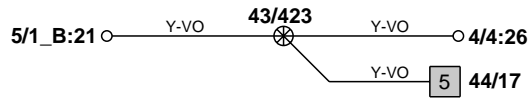
43/416



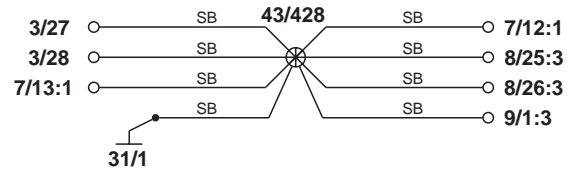
43/422 RHD



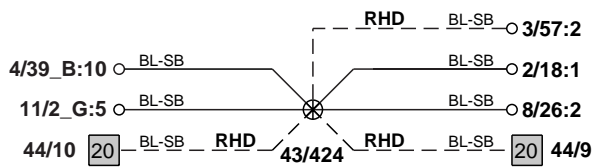
43/423
AUS



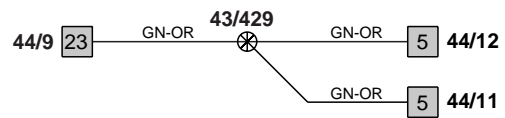
43/428



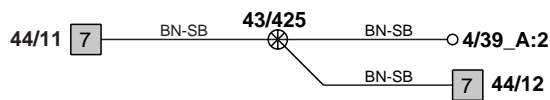
43/424



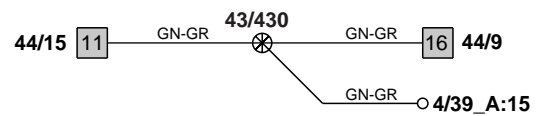
43/429



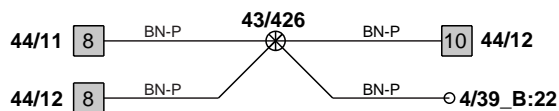
43/425



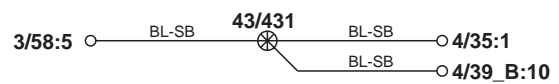
43/430
USA



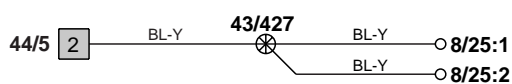
43/426



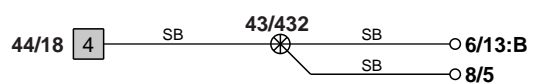
43/431
USA



43/427

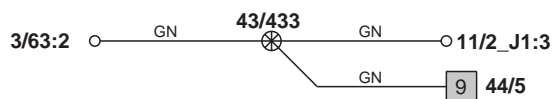


43/432

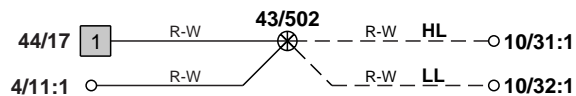


Förgreningspunkter 43/433 - 43/601

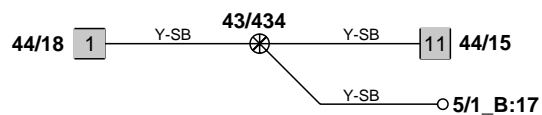
43/433
EMS 2000 LPG



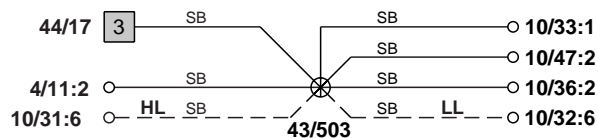
43/502
SUN ROOF



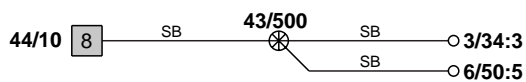
43/434
EMS 2000 LPG



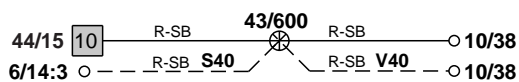
43/503



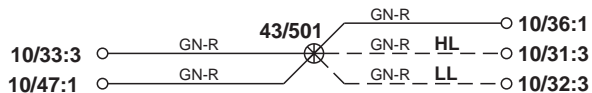
43/500



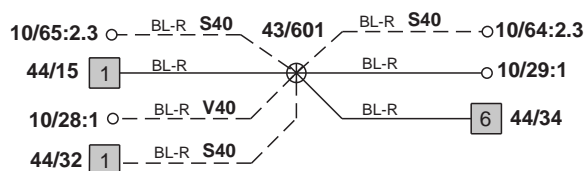
43/600



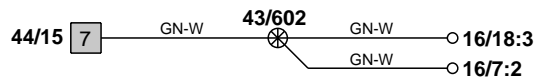
43/501



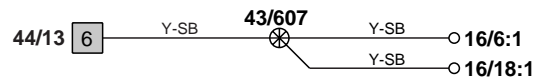
43/601



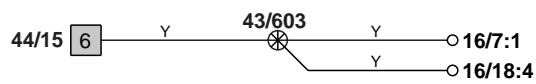
43/602
V40



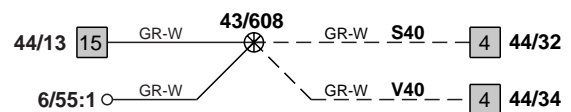
43/607
V40



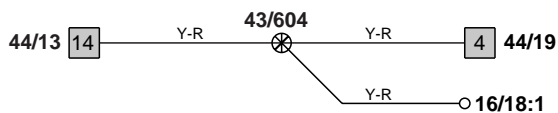
43/603
V40



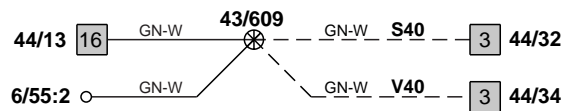
43/608



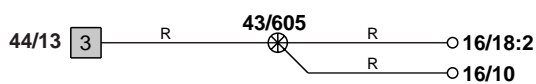
43/604
V40



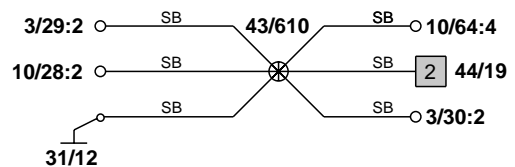
43/609



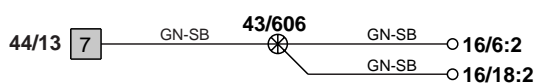
43/605
V40



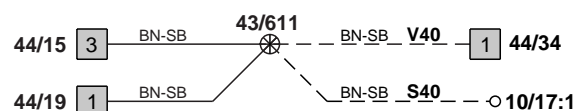
43/610
V40



43/606
V40

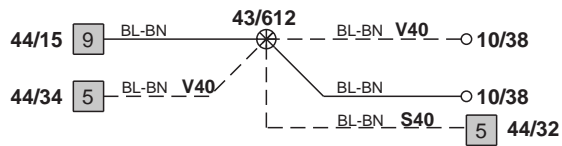


43/611

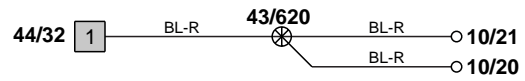


Förgreningspunkter 43/612 - 43/621

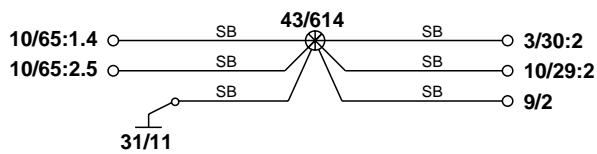
43/612



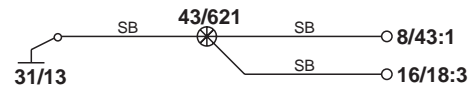
43/620
S40



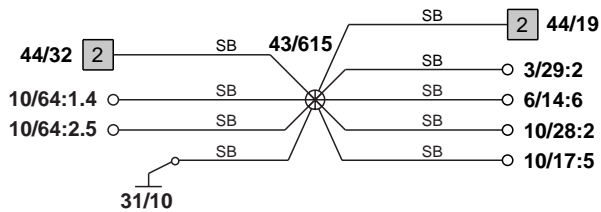
43/614
S40



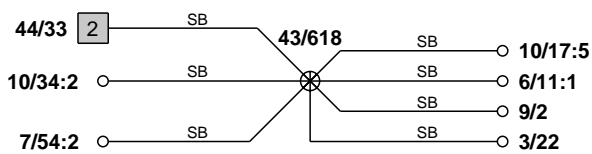
43/621



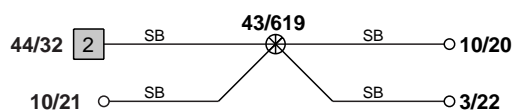
43/615
S40



43/618
V40

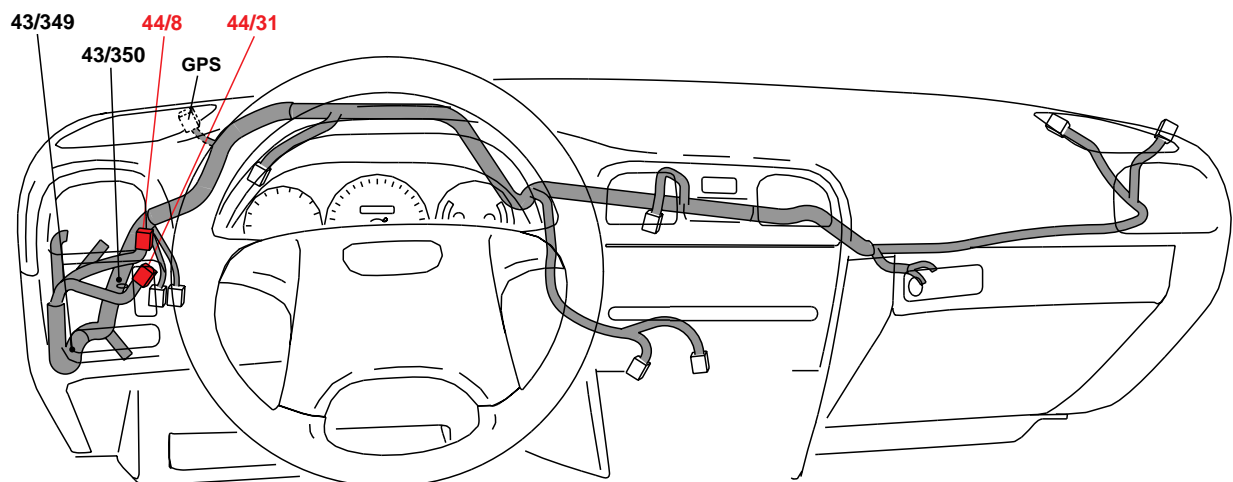
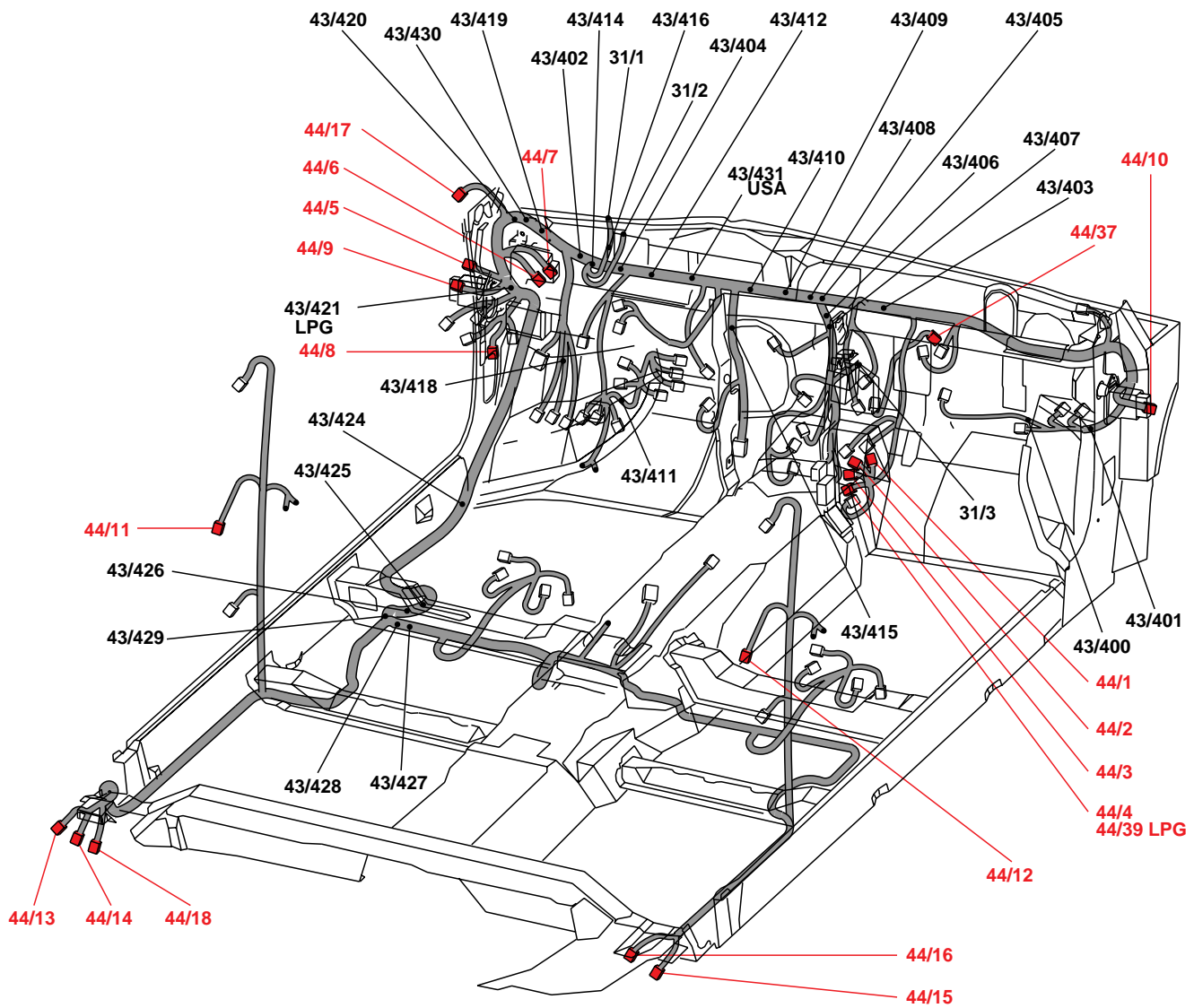


43/619
S40



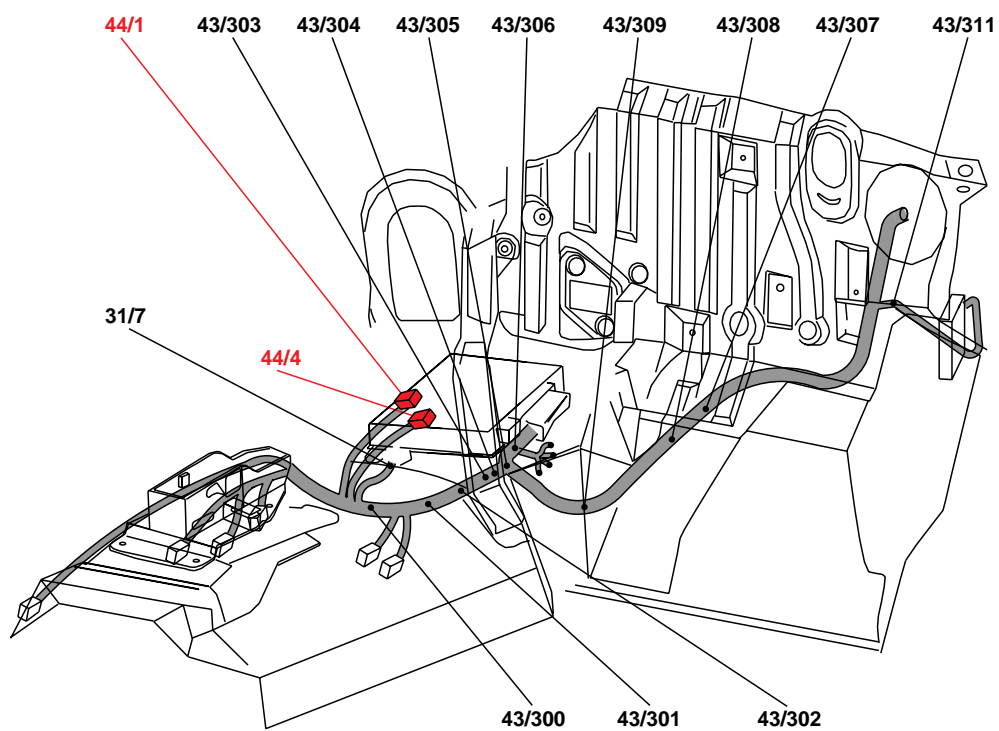
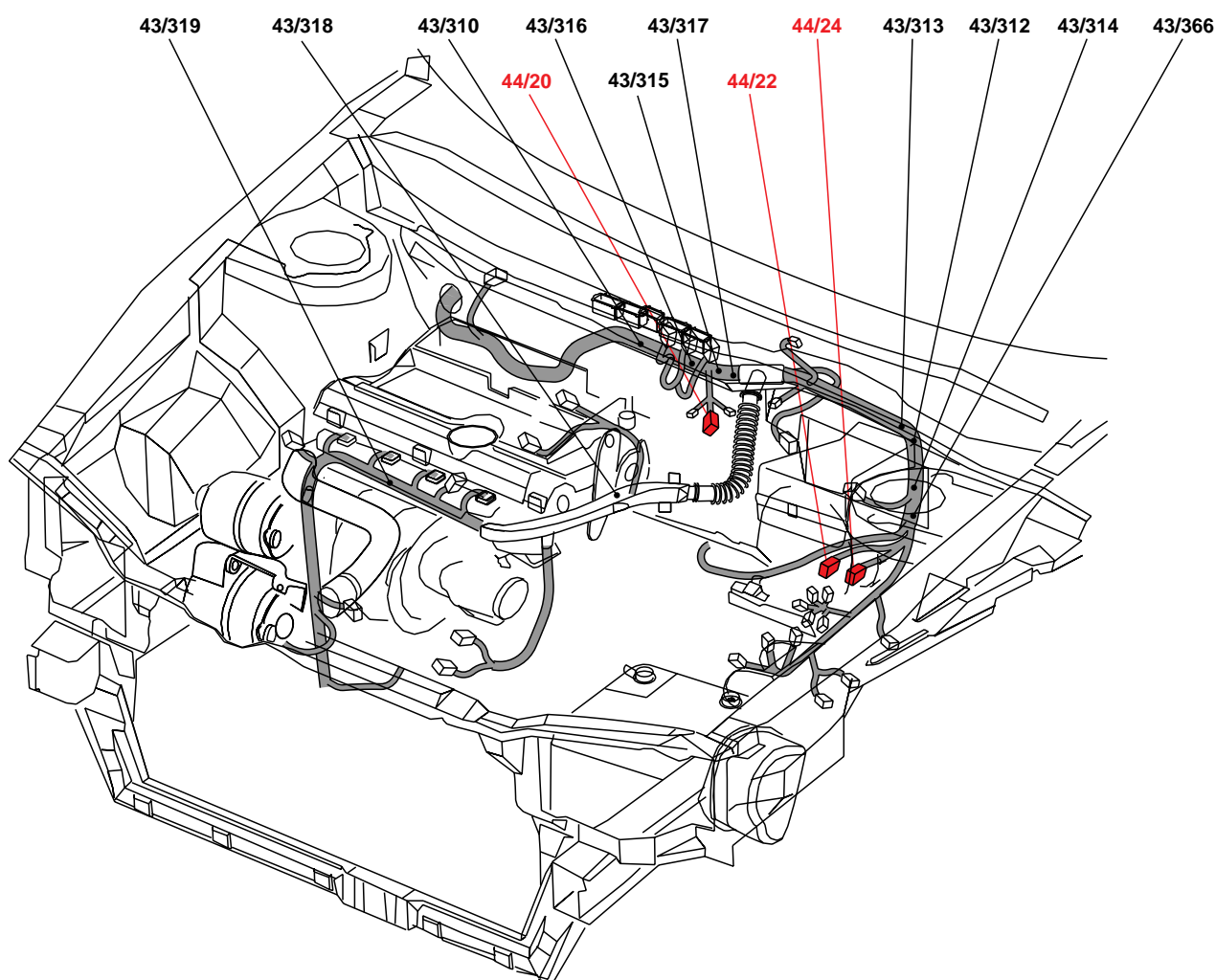
Ledningsmattornas dragning i bilen

Matta kupé, Matta instrumentbräda



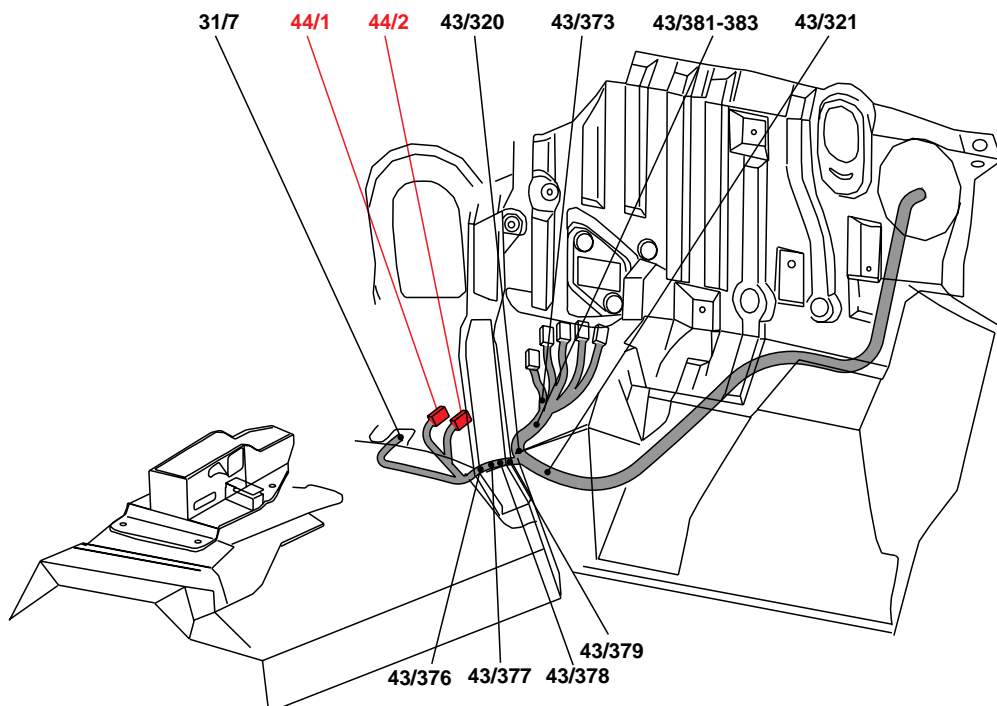
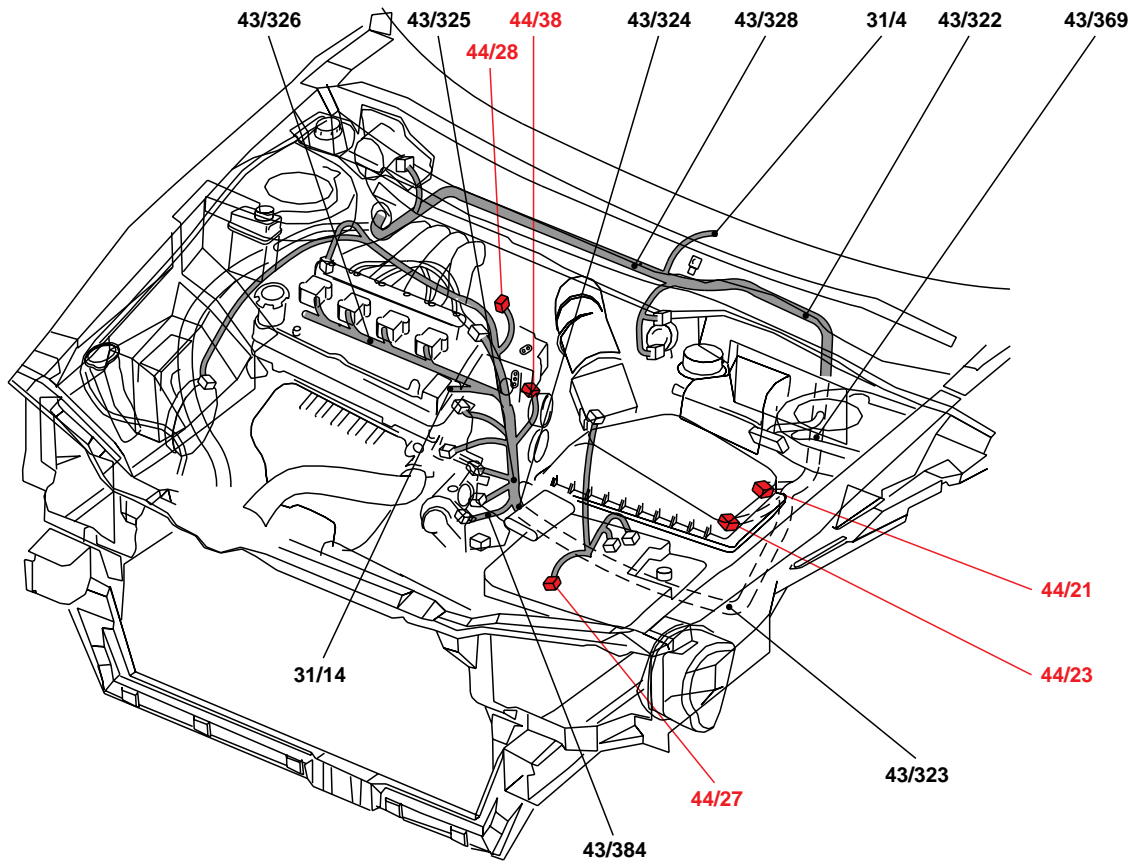
Ledningsmattornas dragning i bilen

Matta motor EMS 2000 och motorrum, Matta kupé



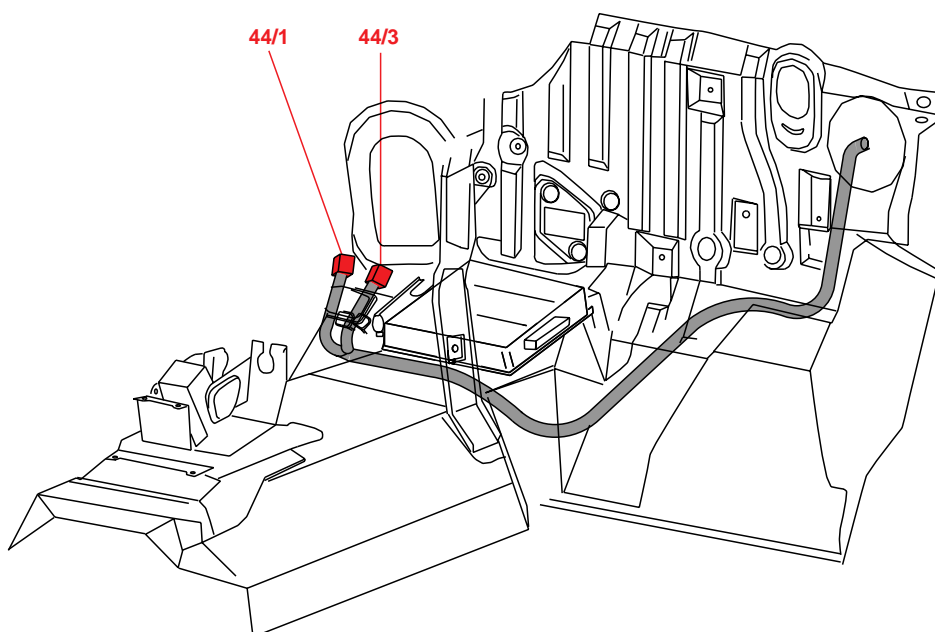
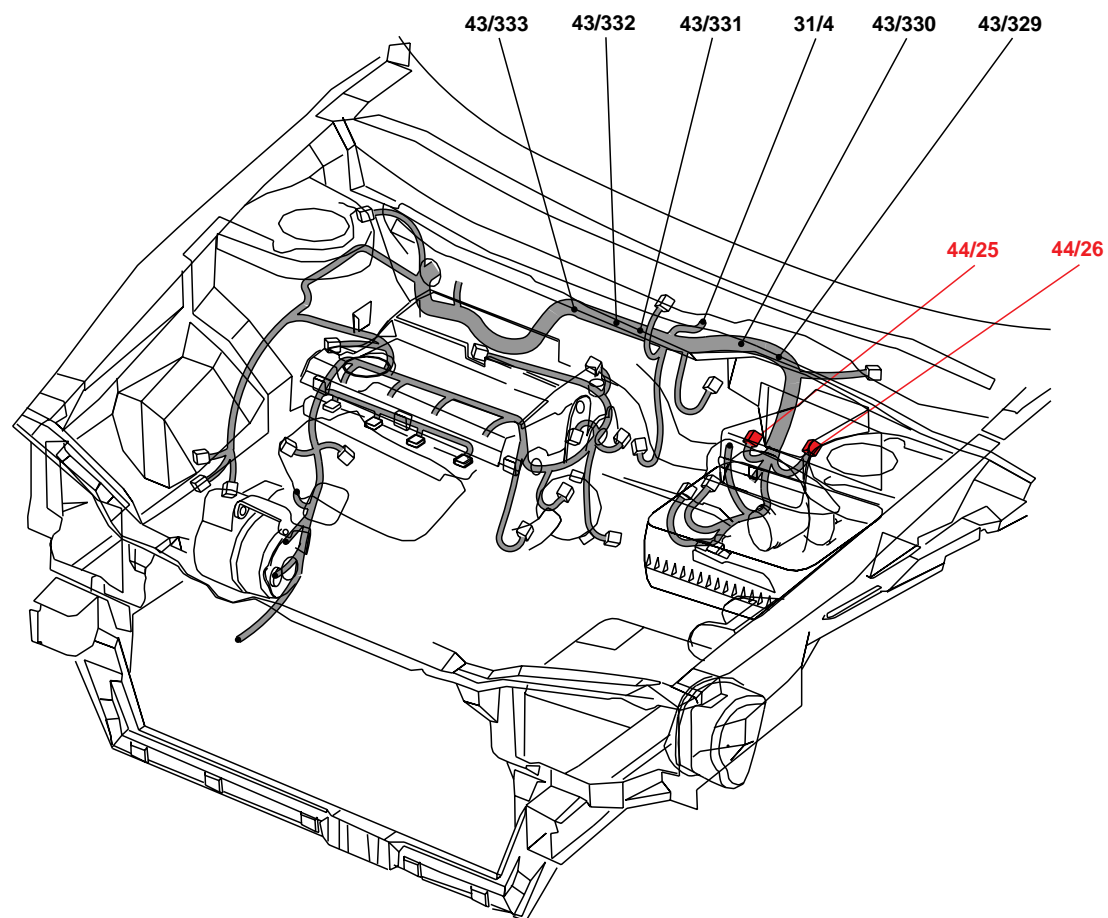
Ledningsmattornas dragning i bilen

Matta motor Melco 2 och motorrum, Matta Kupé

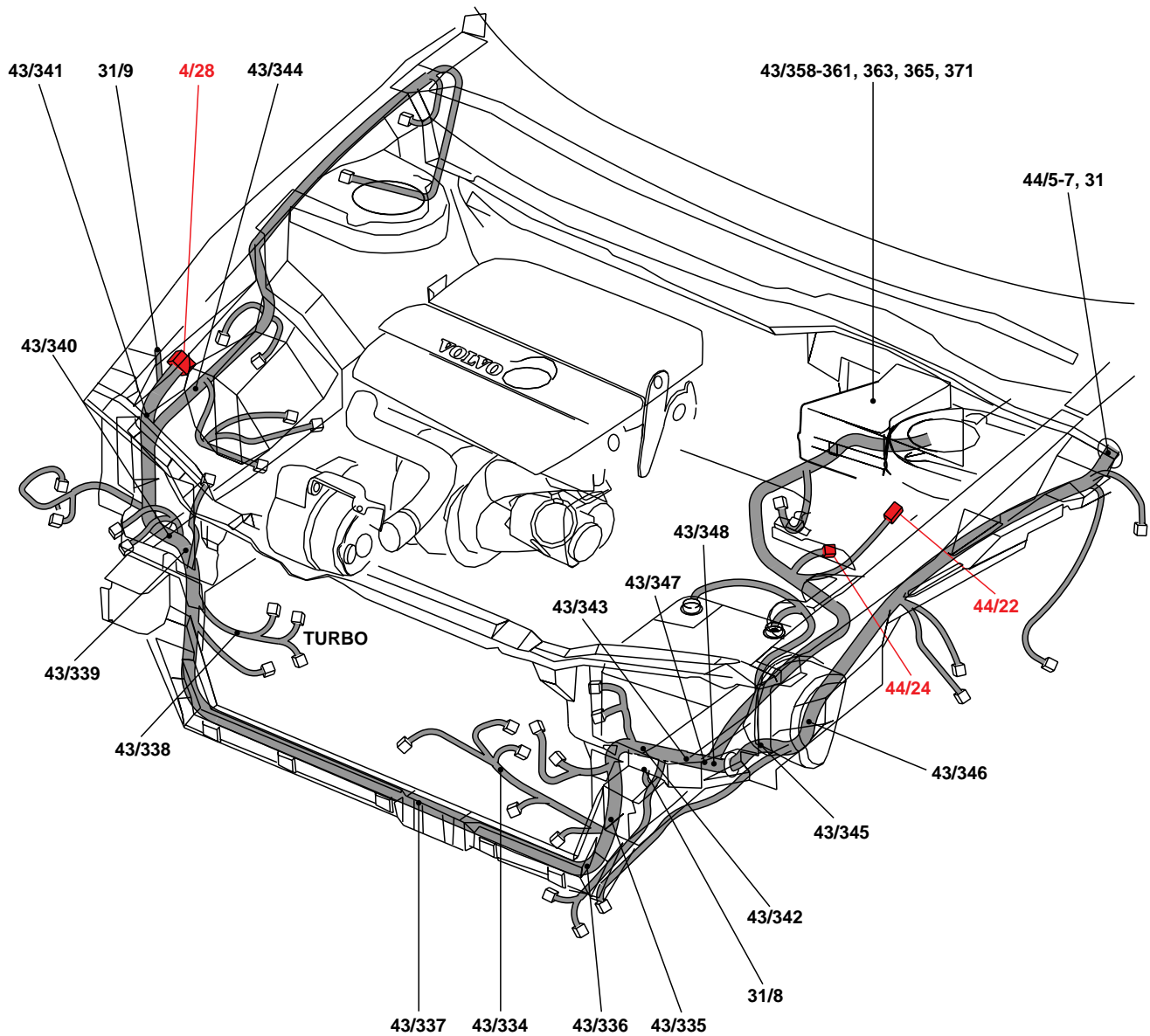


Ledningsmattornas dragning i bilen

Matta motor Diesel och motorrum, Matta kupé

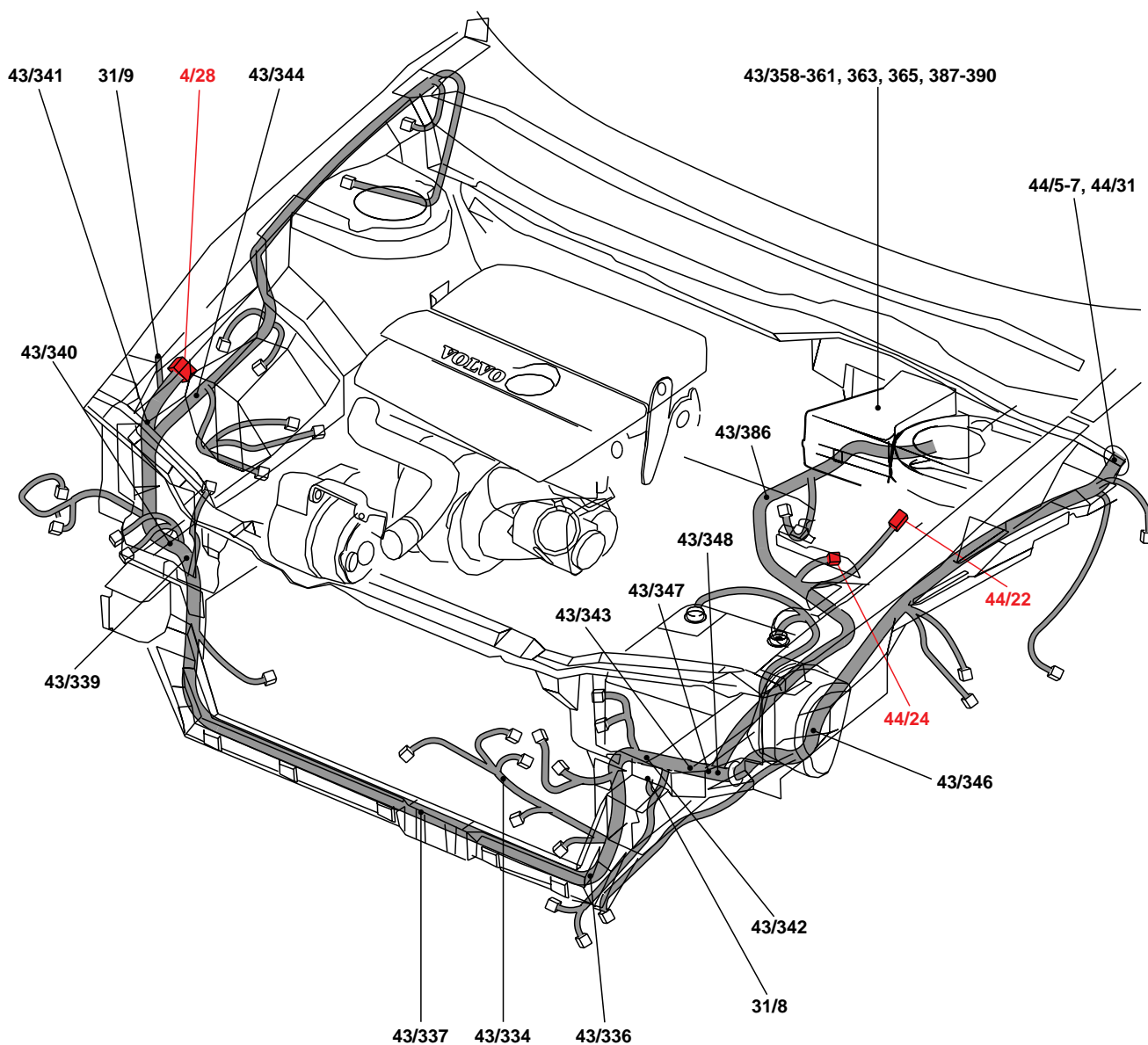


Ledningsmattornas dragning i bilen Matta motorrum EMS 2000

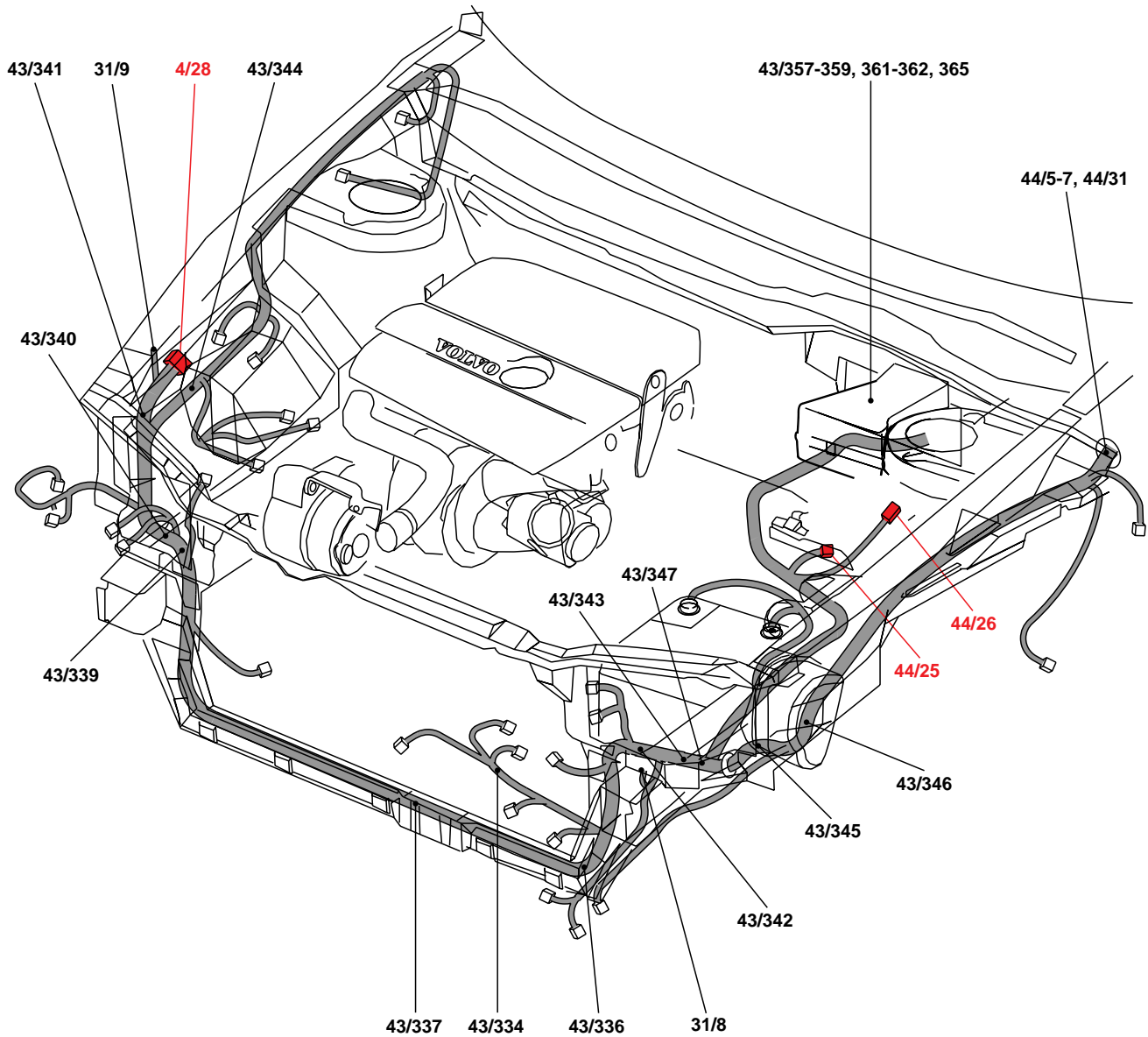


Ledningsmattornas dragning i bilen

Matta motorrum Bi-Fuel

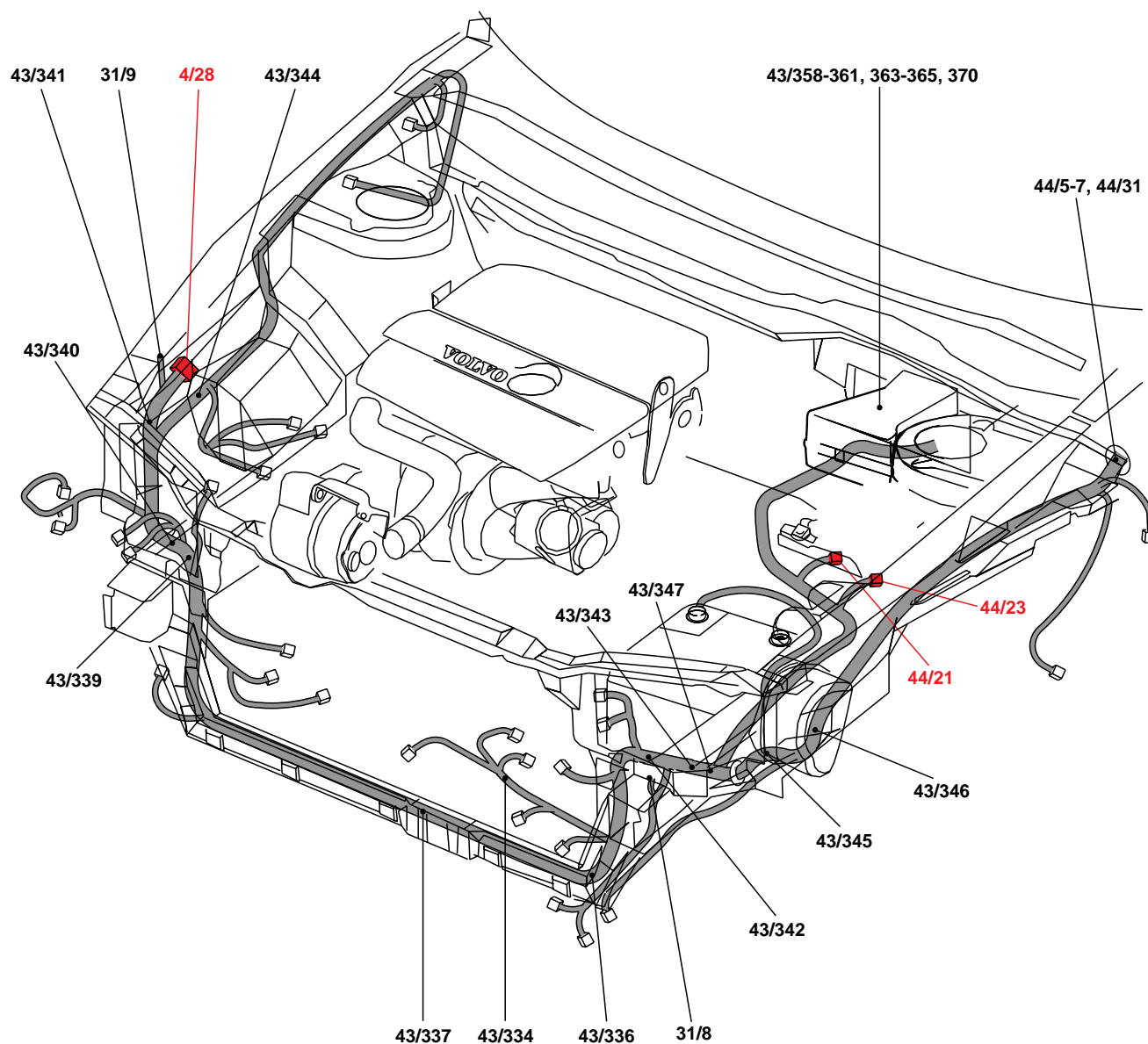


Ledningsmattornas dragning i bilen Matta motorrum diesel



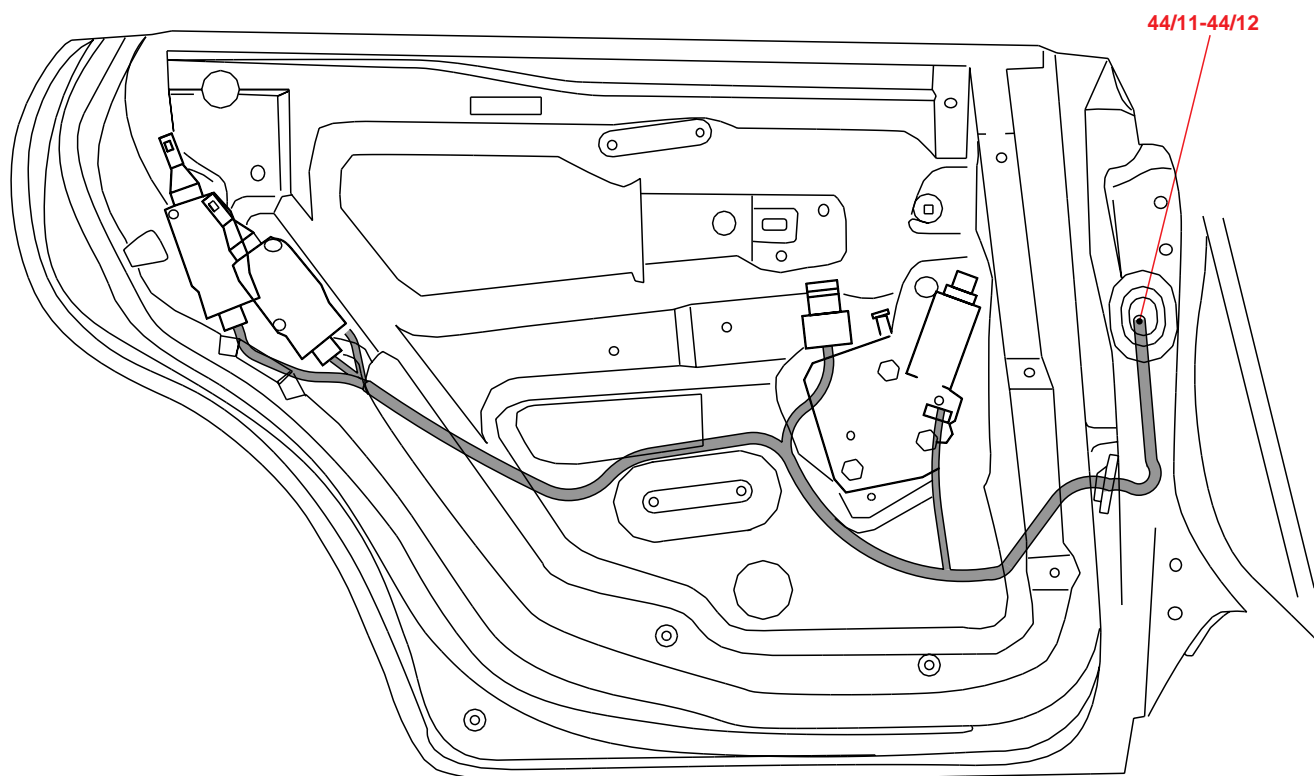
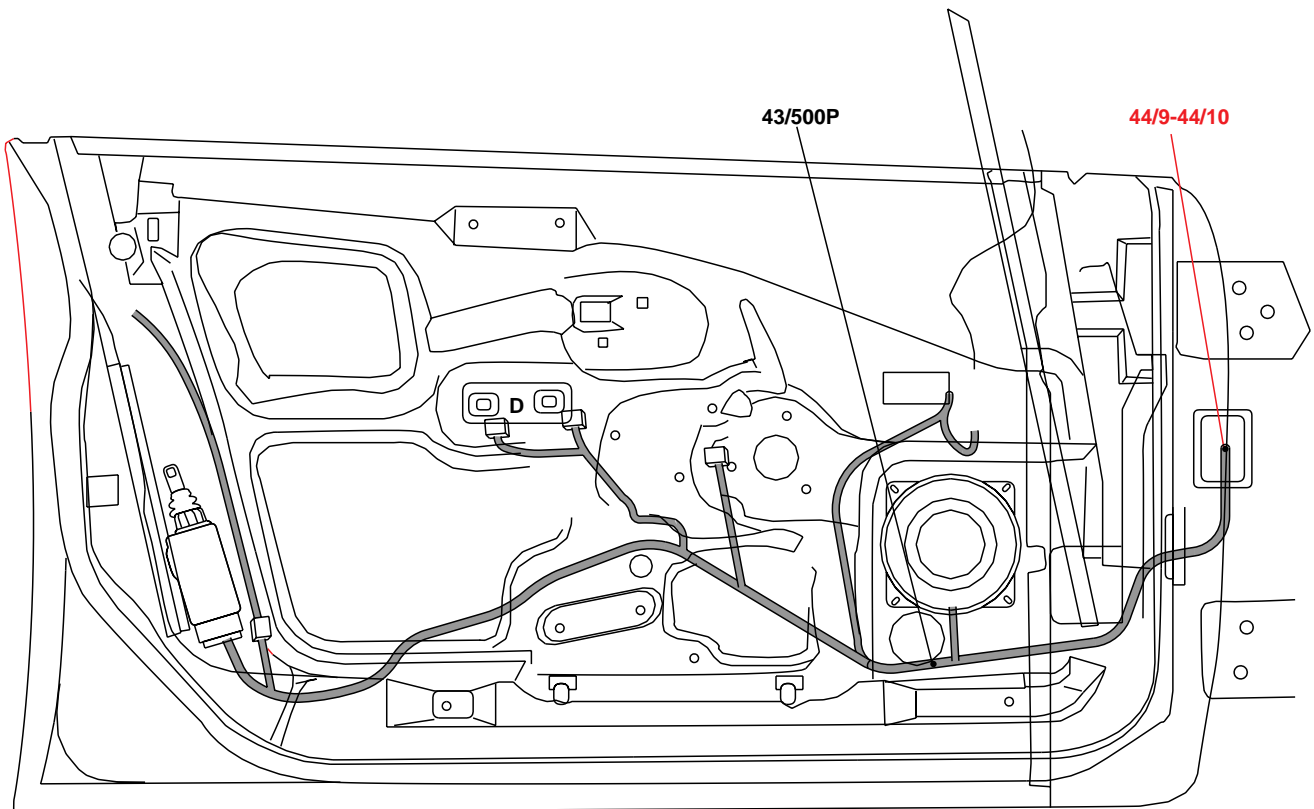
Ledningsmattornas dragning i bilen

Matta motorrum Melco 2



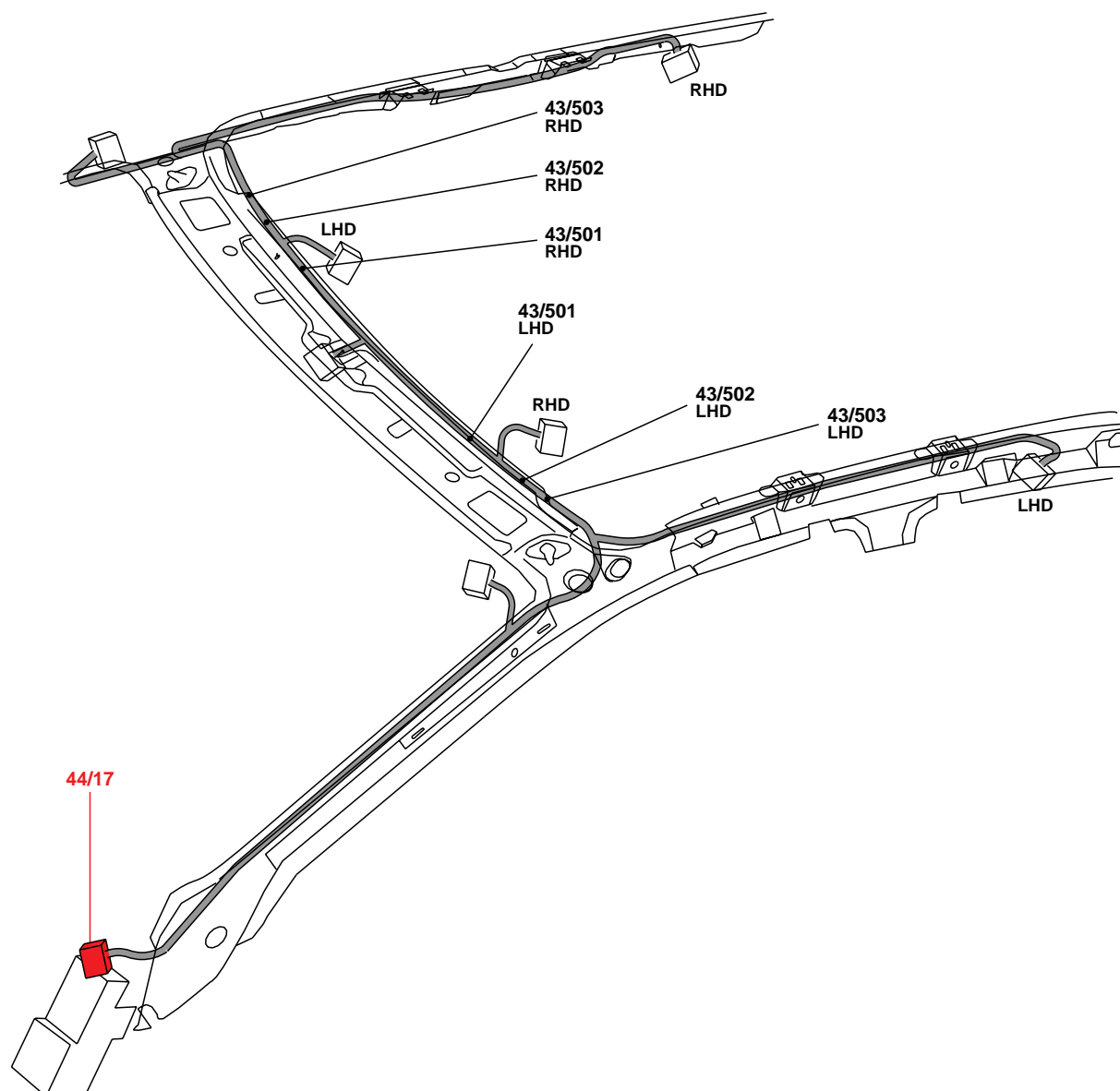
Ledningsmattornas dragning i bilen

Matta framdörrar, Matta bakdörrar

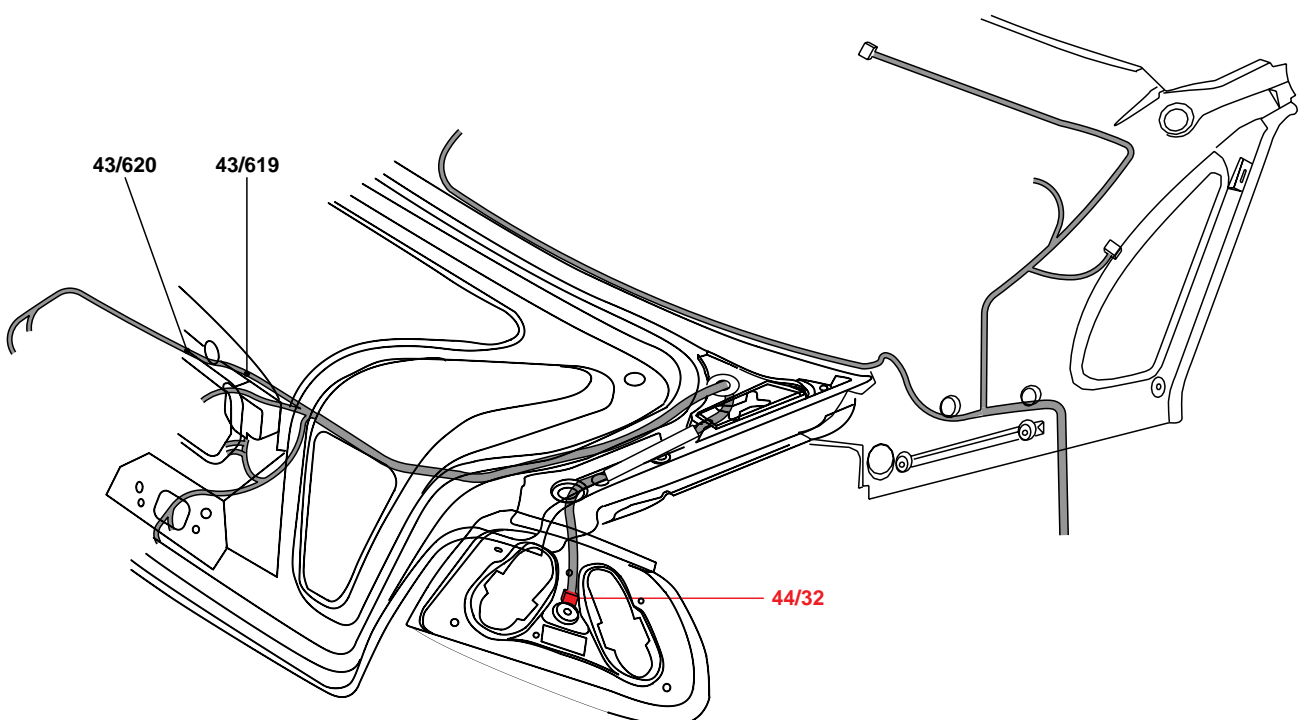
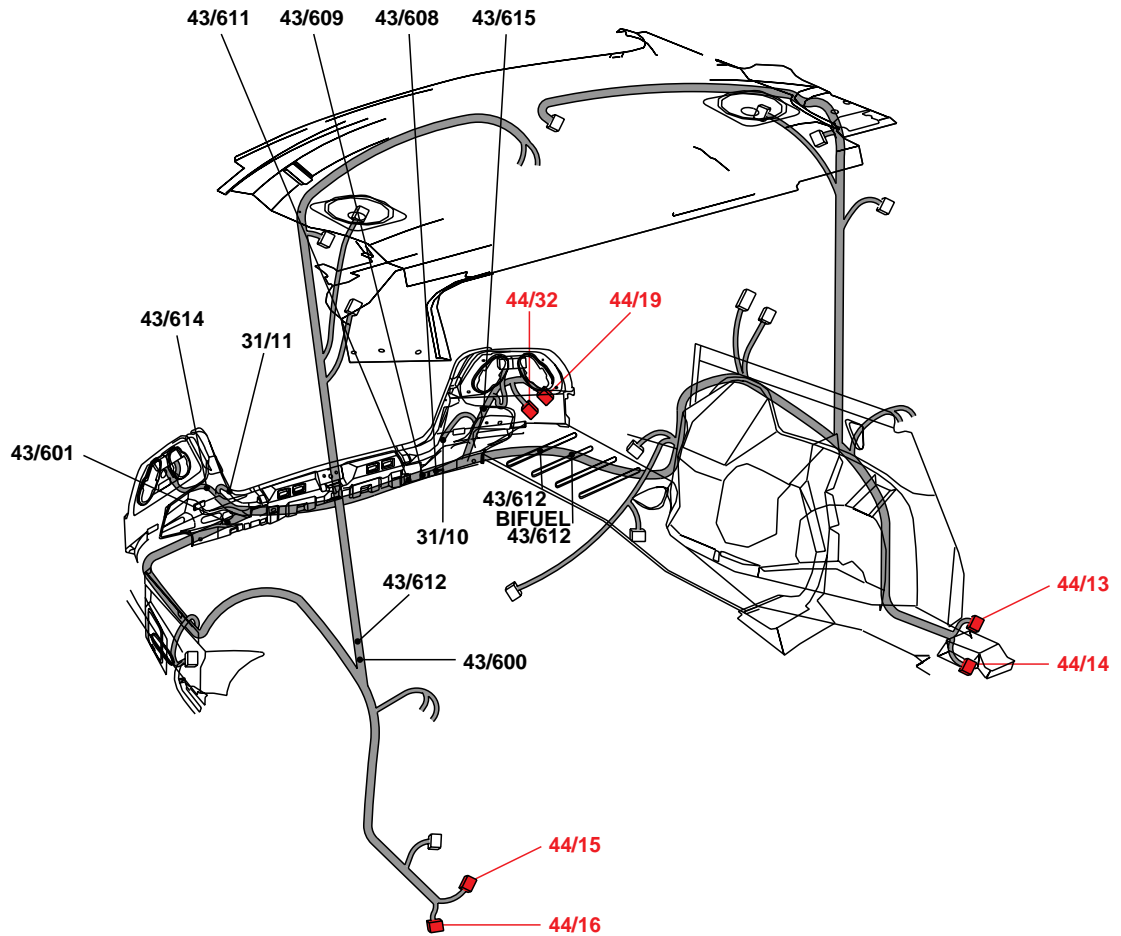


Ledningsmattornas dragning i bilen

Matta tak

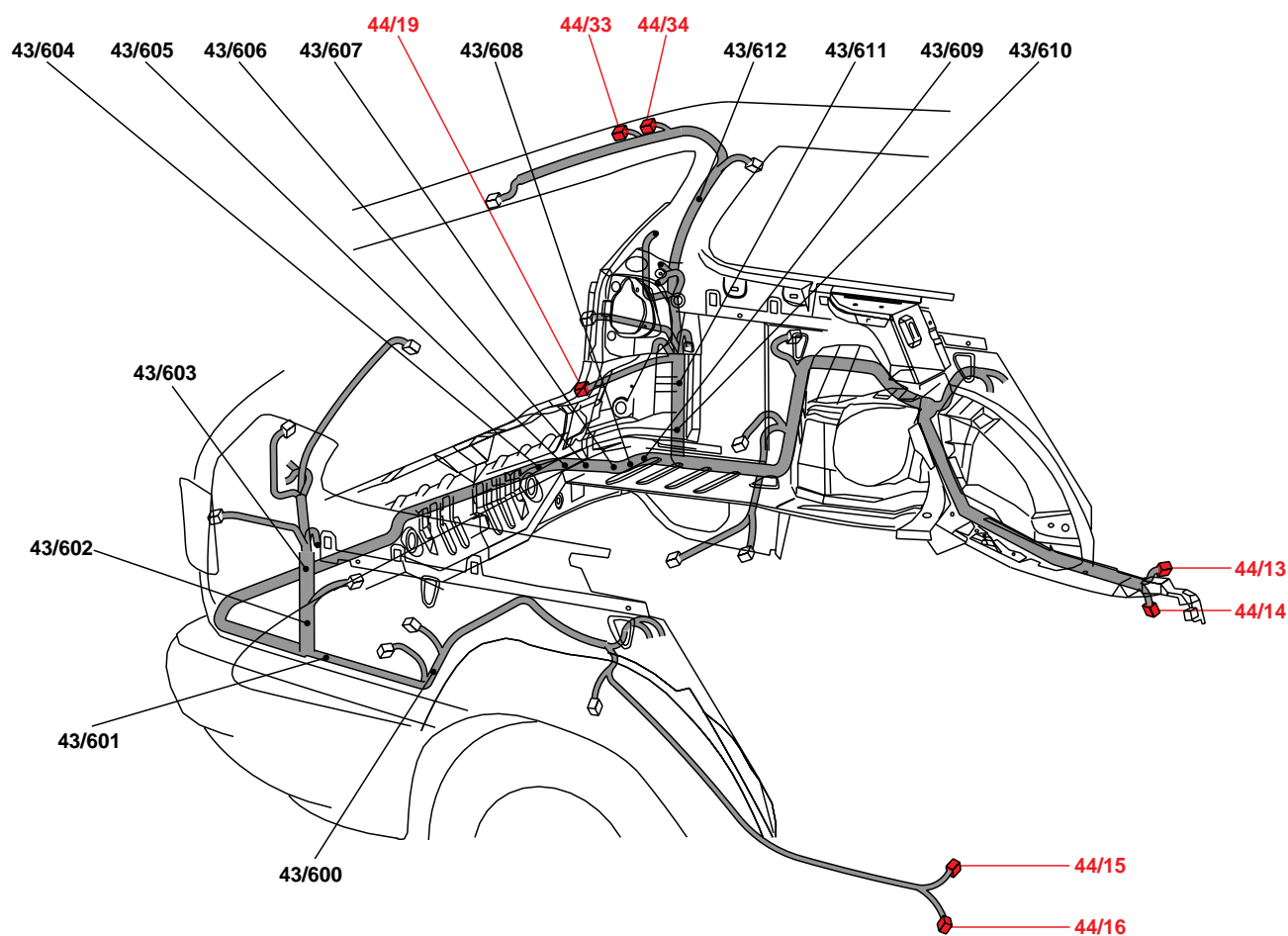
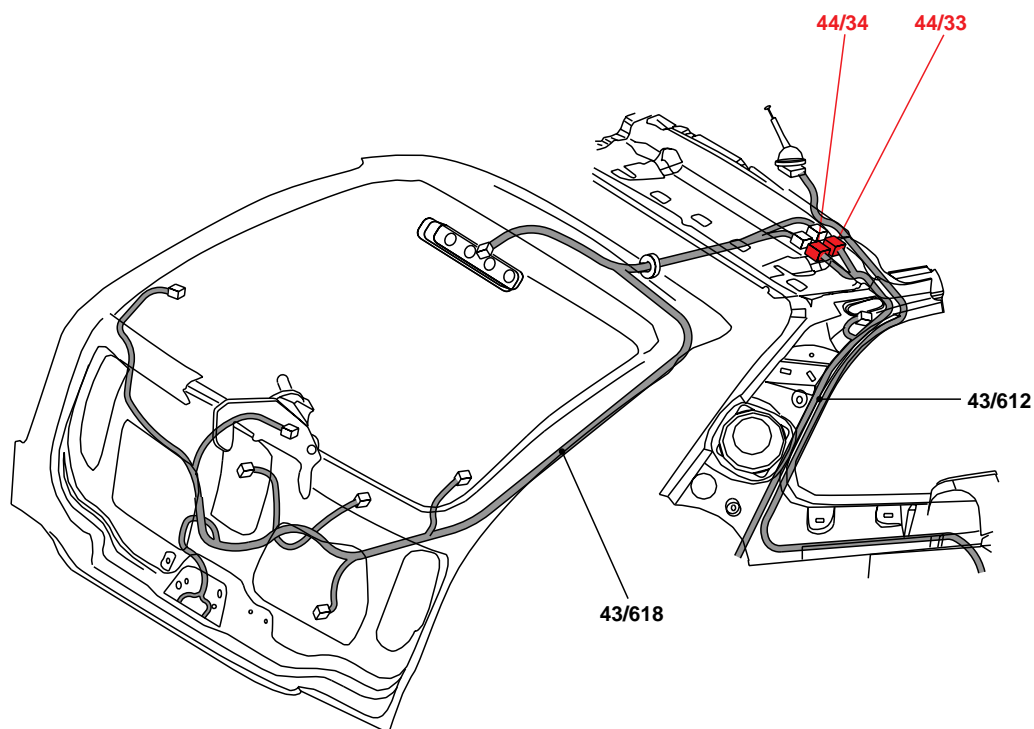


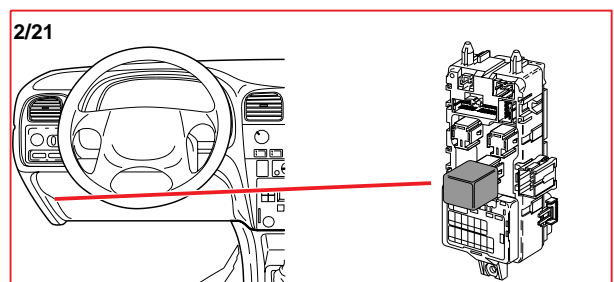
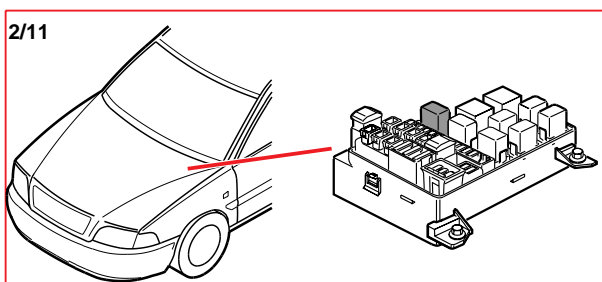
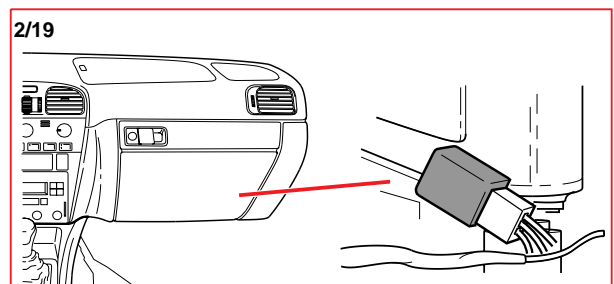
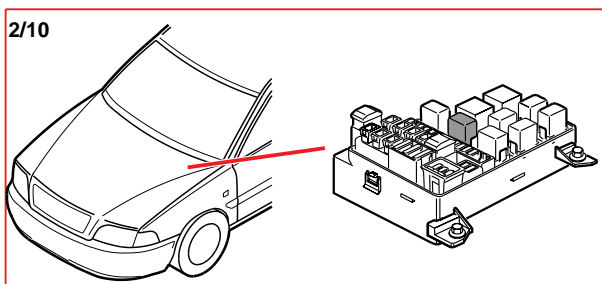
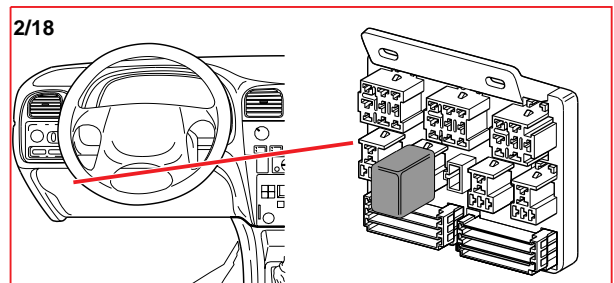
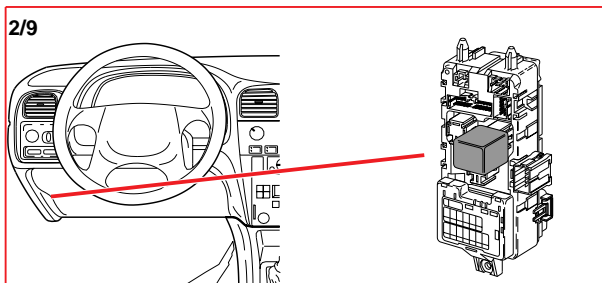
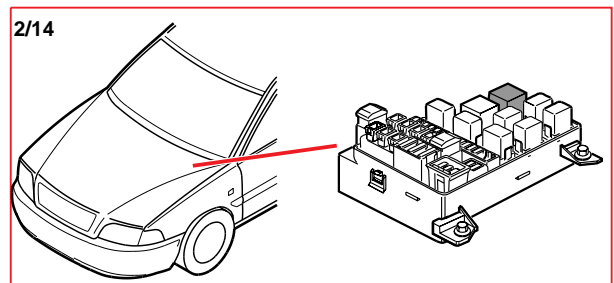
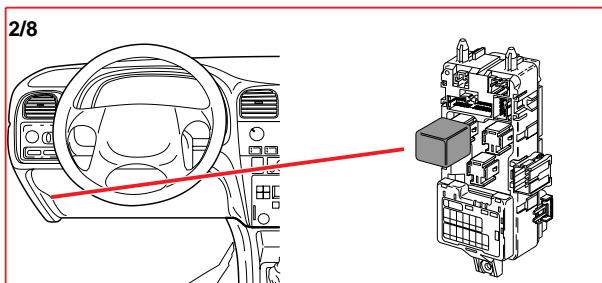
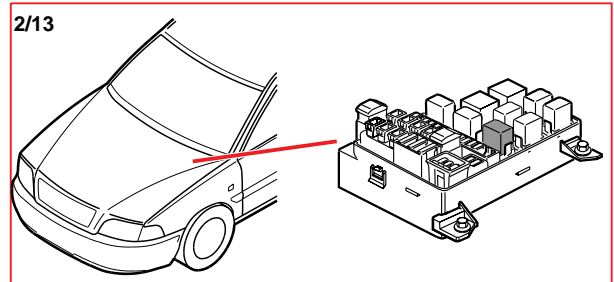
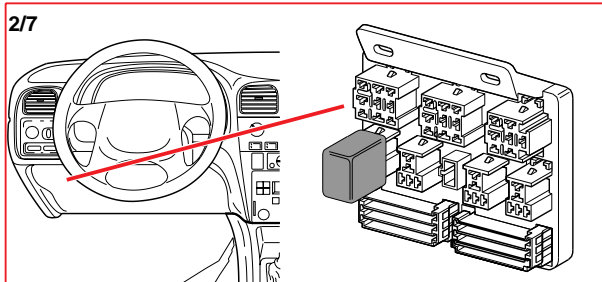
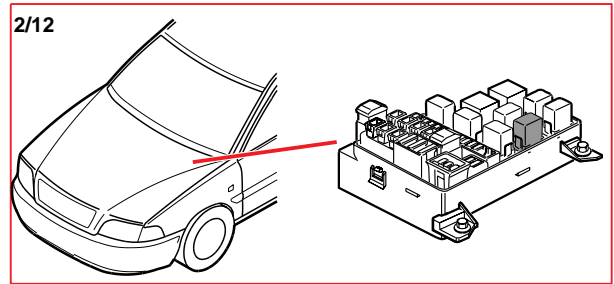
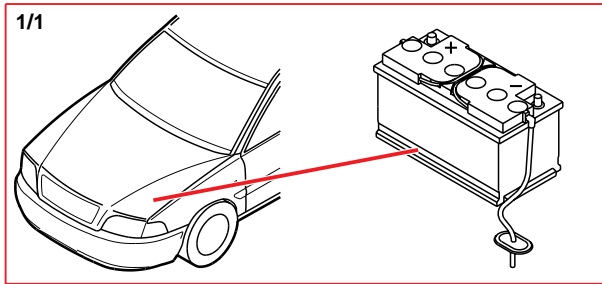
Ledningsmattornas dragning i bilen Matta bak, Matta bagagerum S40



Ledningsmattornas dragning i bilen

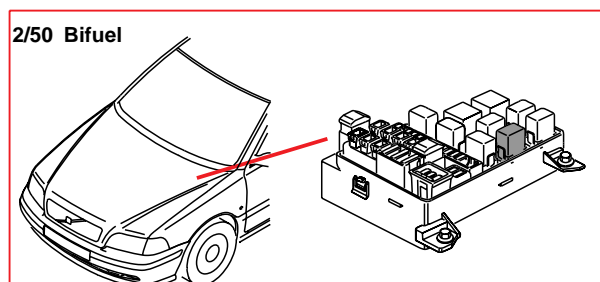
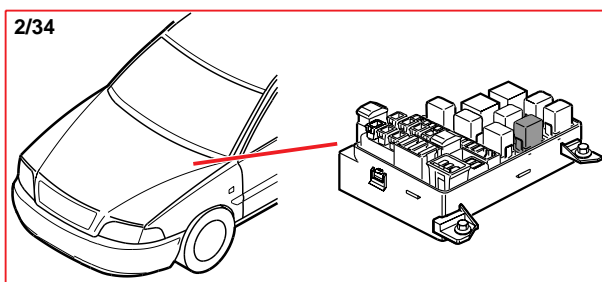
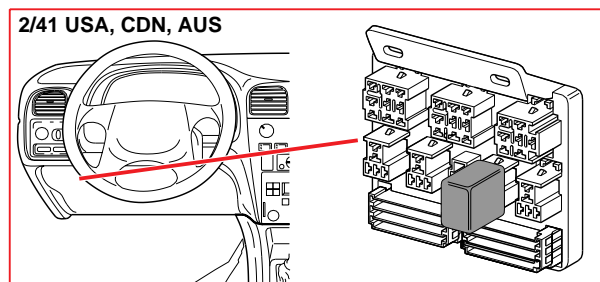
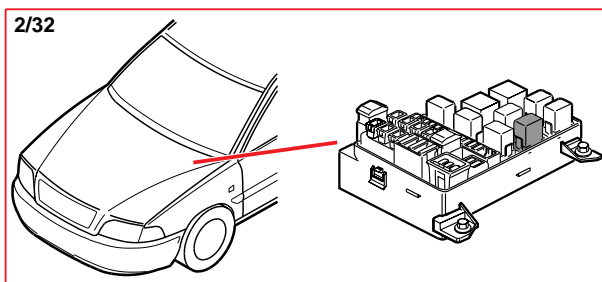
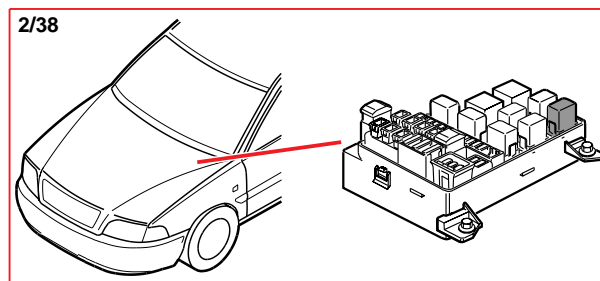
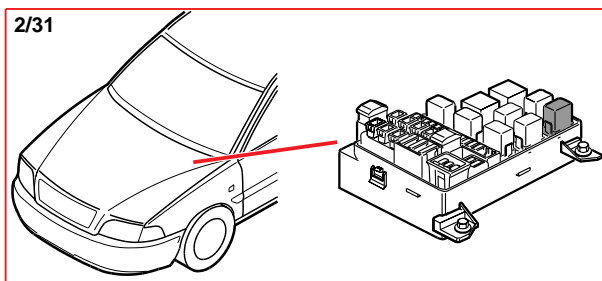
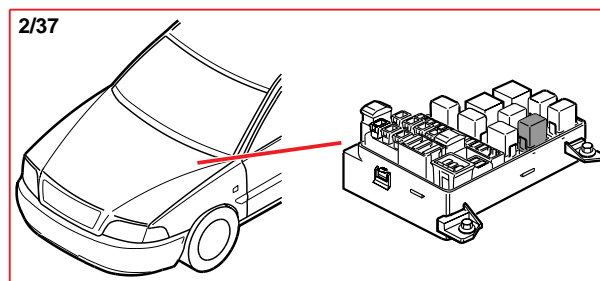
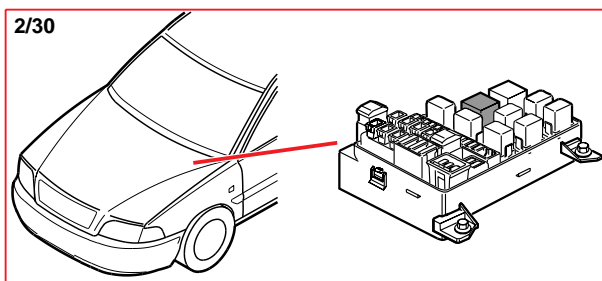
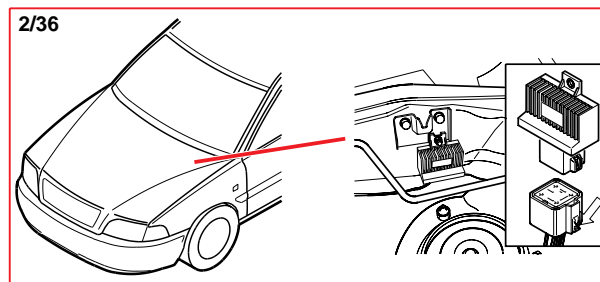
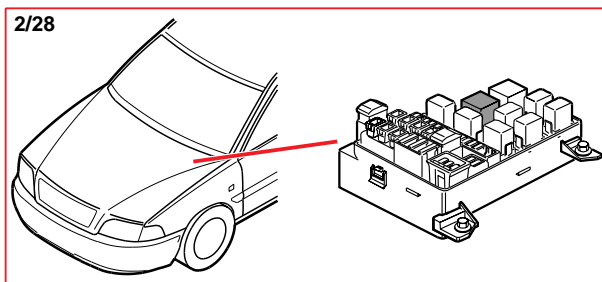
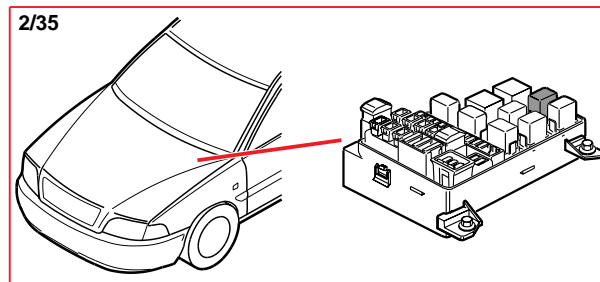
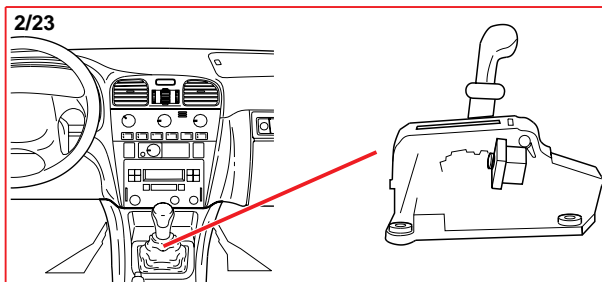
Matta baklucka, Matta bak V40

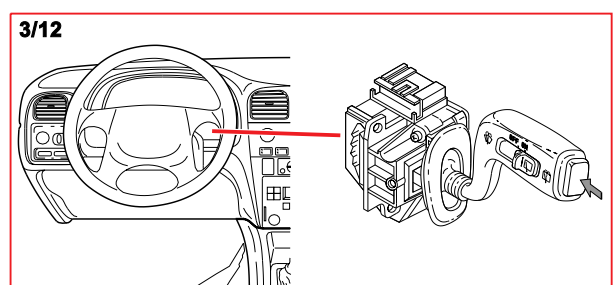
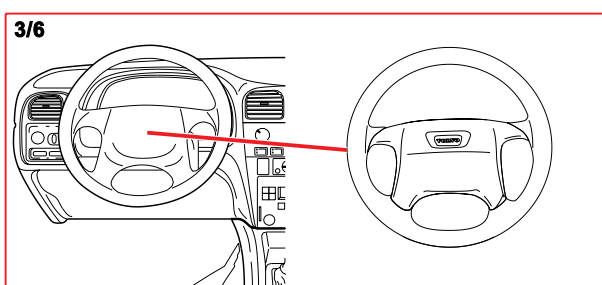
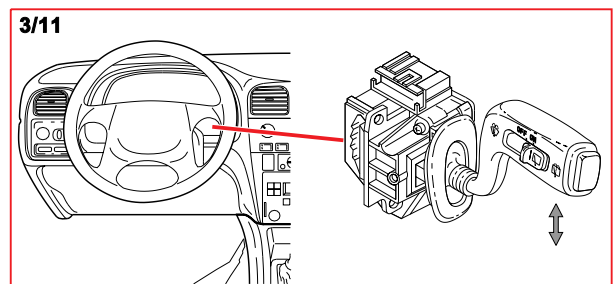
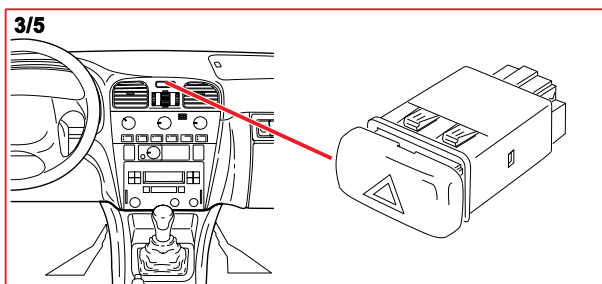
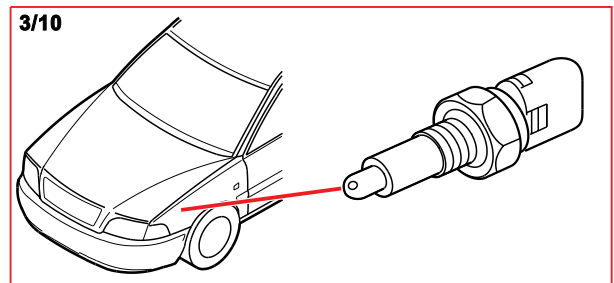
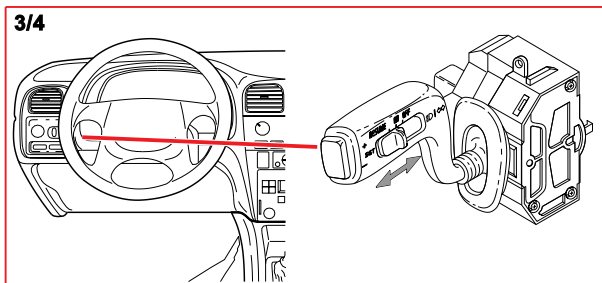
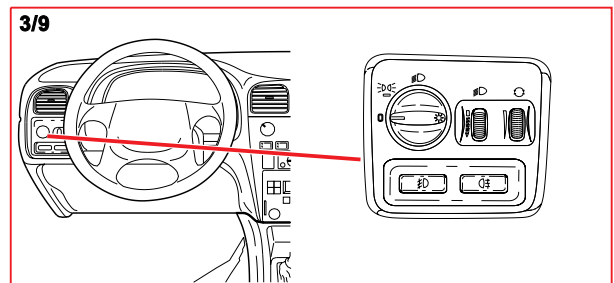
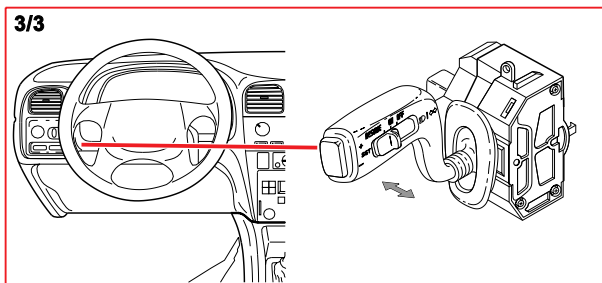
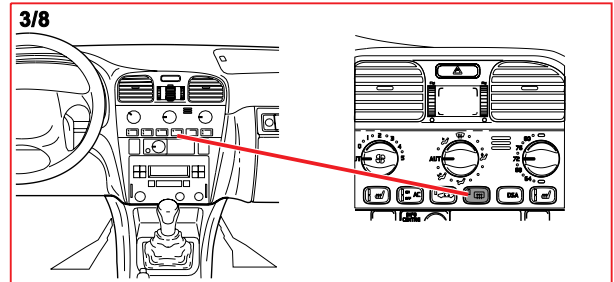
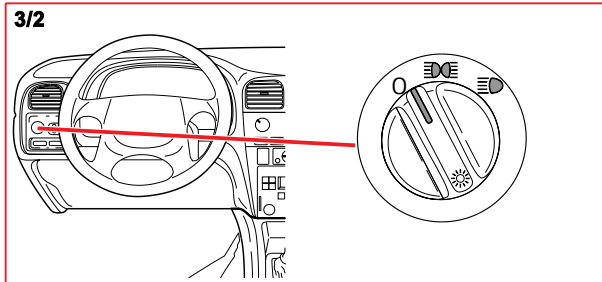
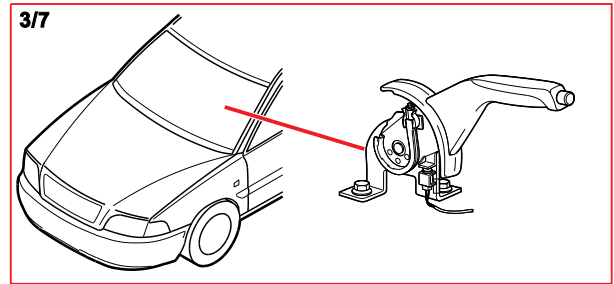
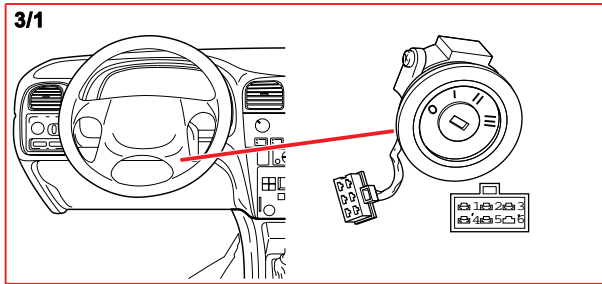




Komponentenbilder

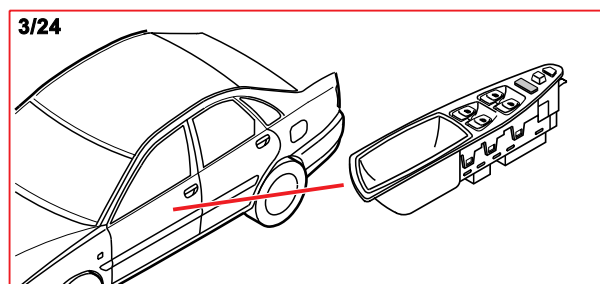
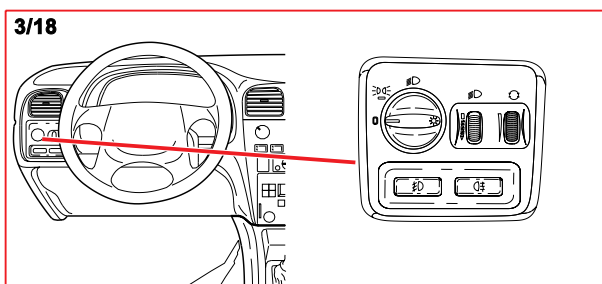
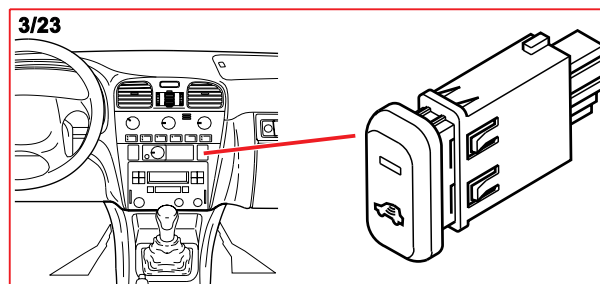
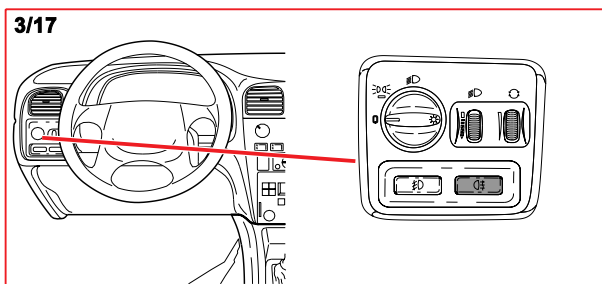
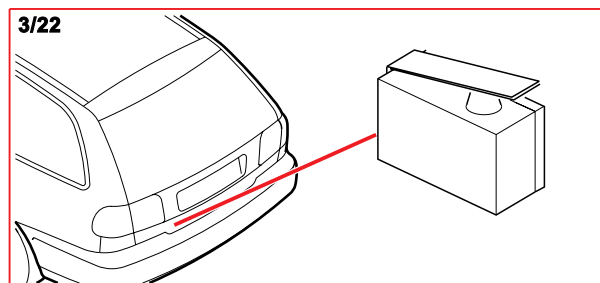
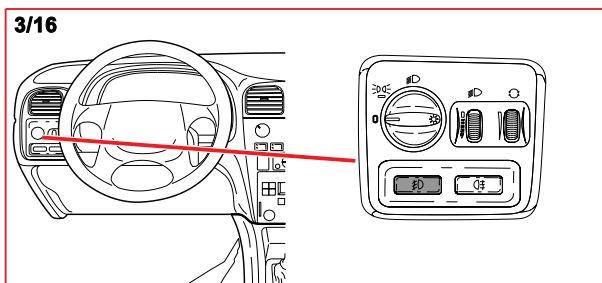
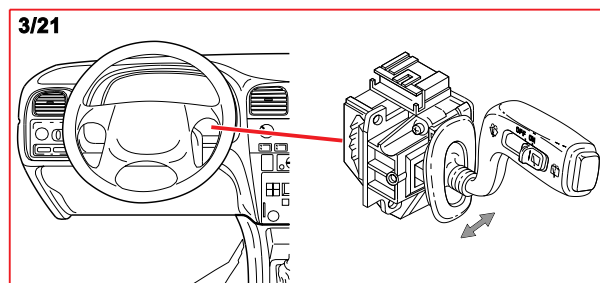
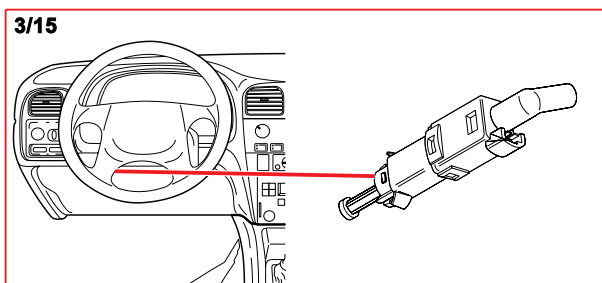
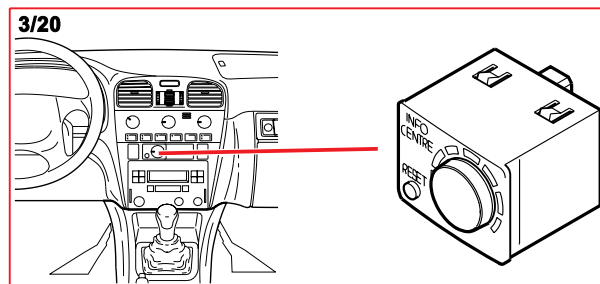
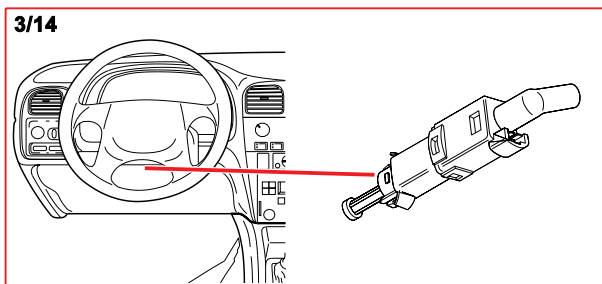
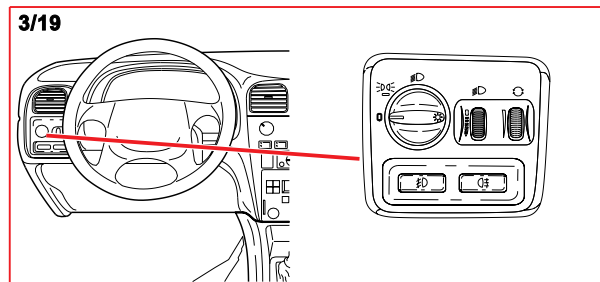
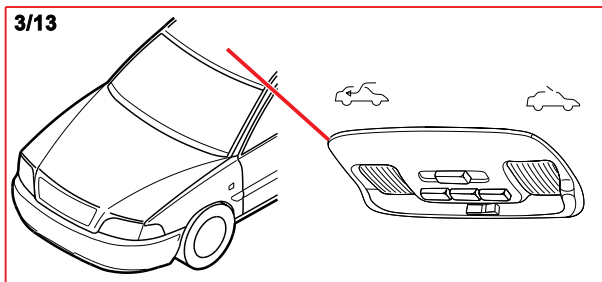
2/23 - 2/50

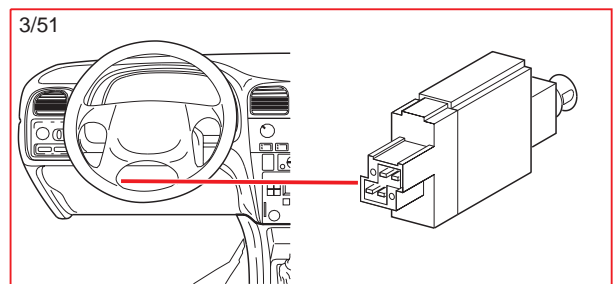
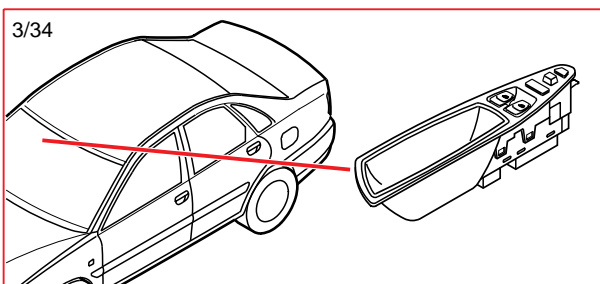
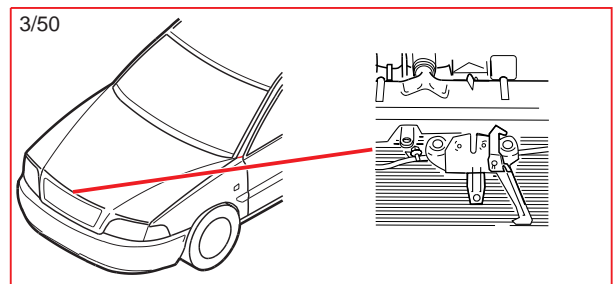
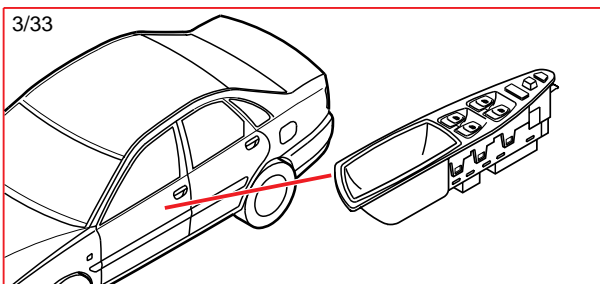
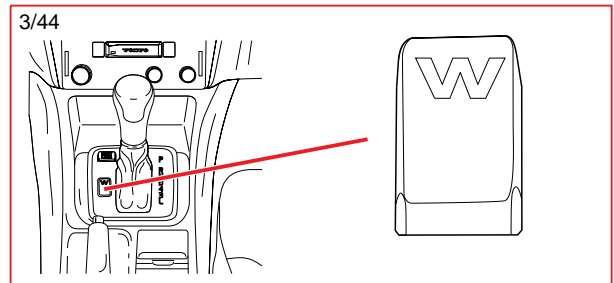
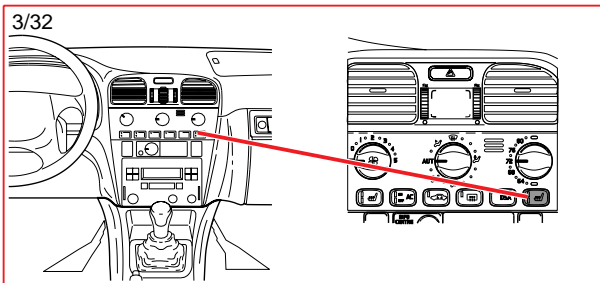
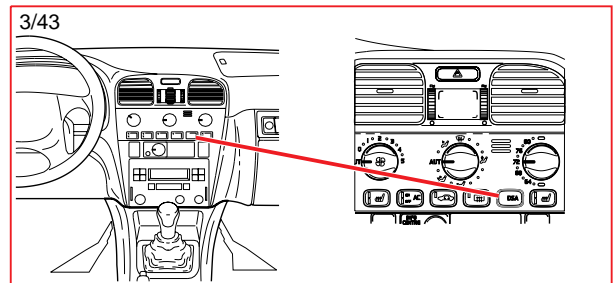
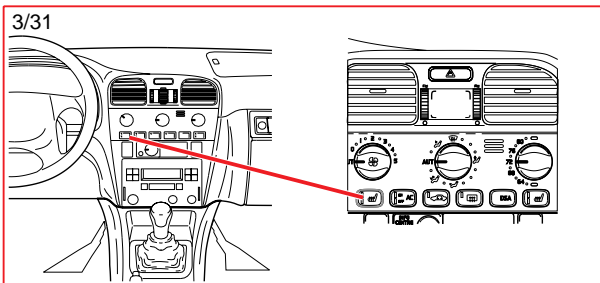
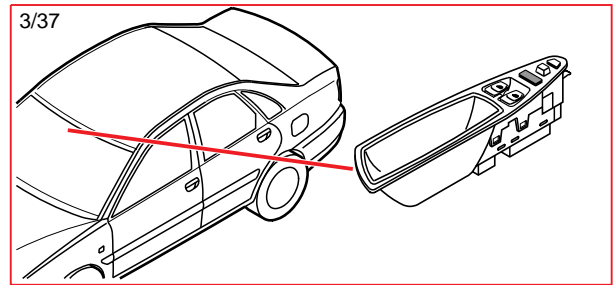
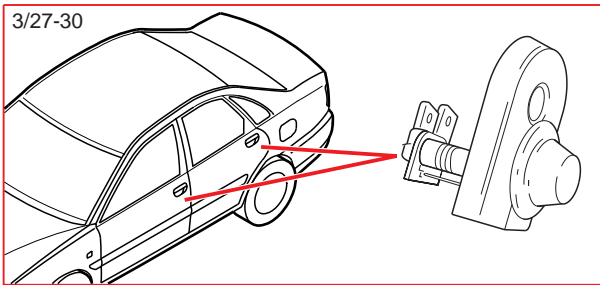
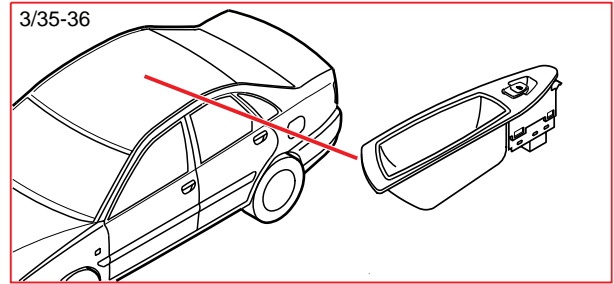
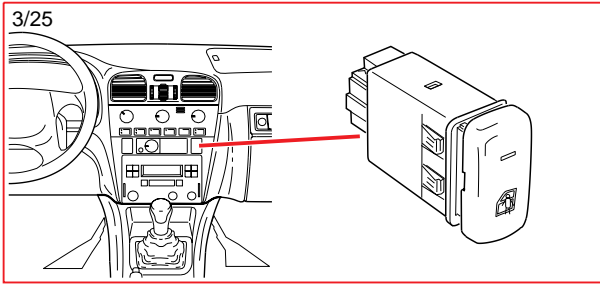




Komponentenbilder

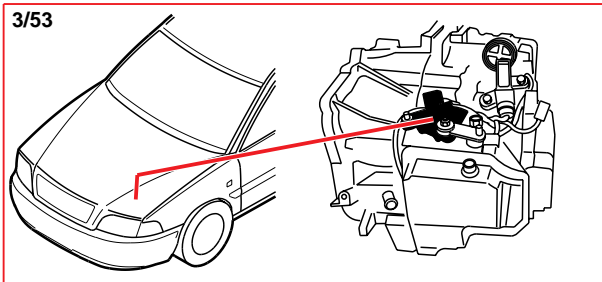
3/13 - 3/24



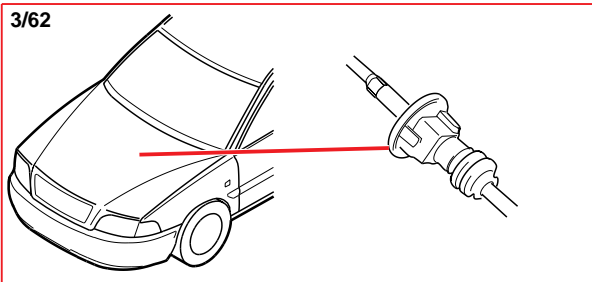


Komponentenbilder 3/53 - 4/6

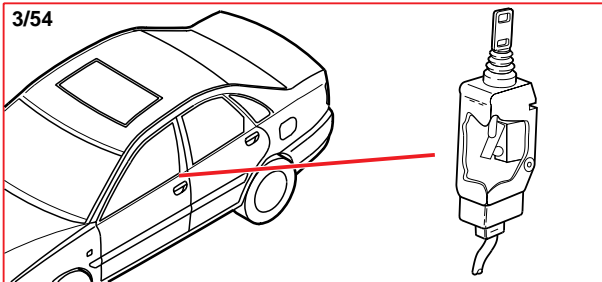
3/53



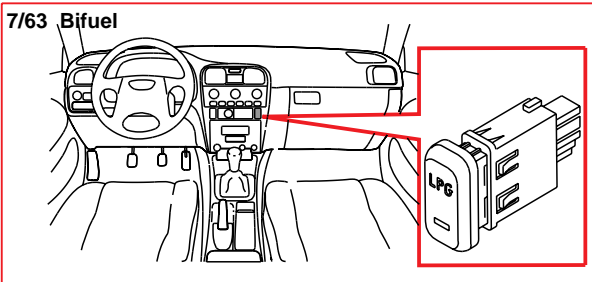
3/62



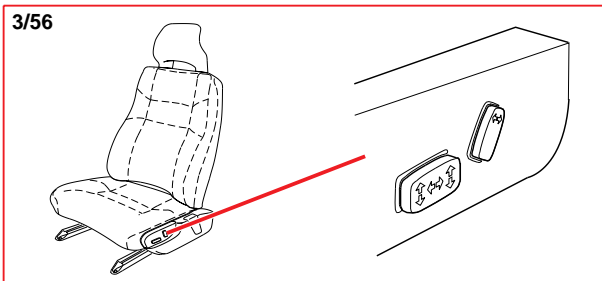
3/54



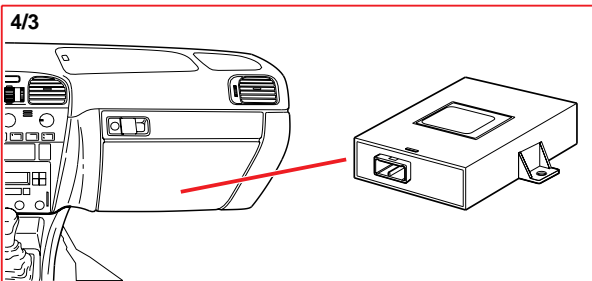
7/63 Bifuel



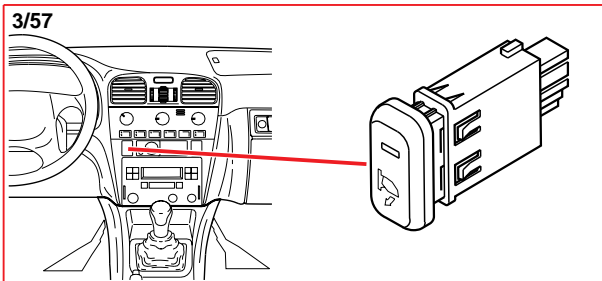
3/56



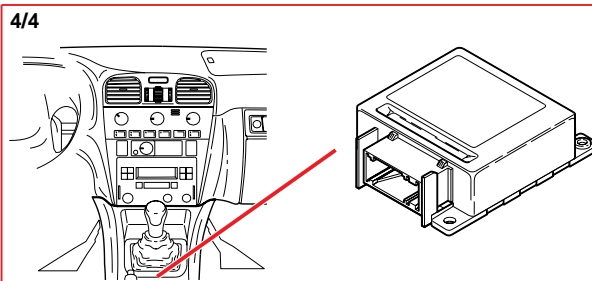
4/3



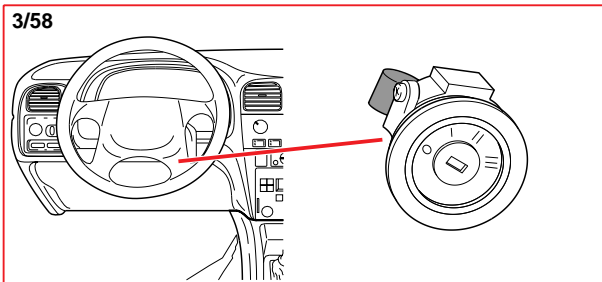
3/57



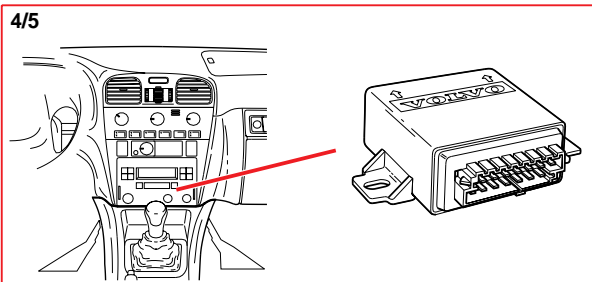
4/4



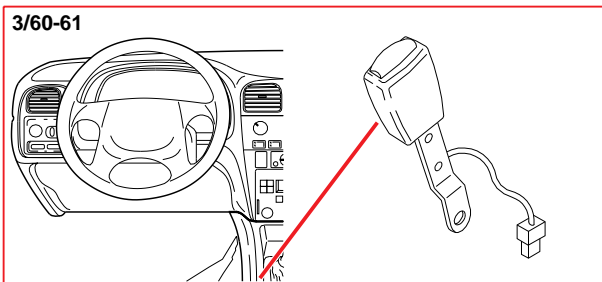
3/58



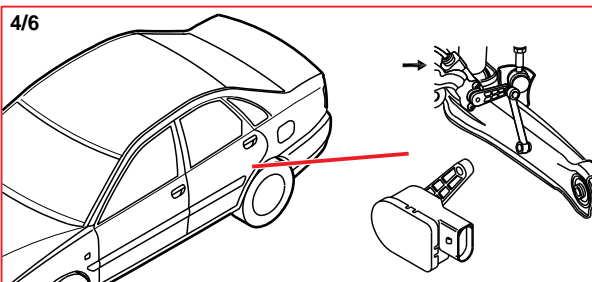
4/5

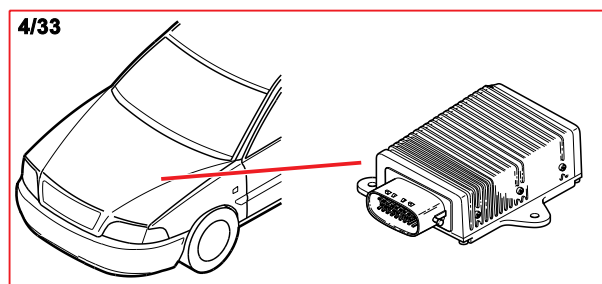
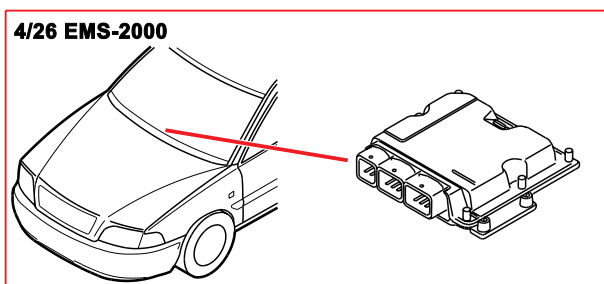
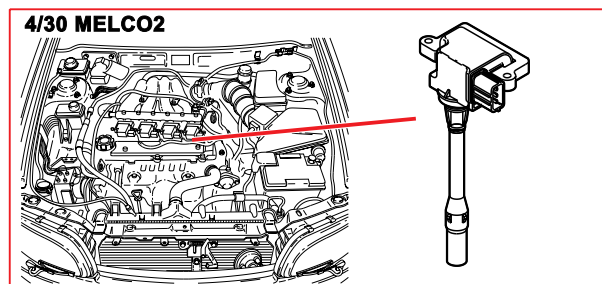
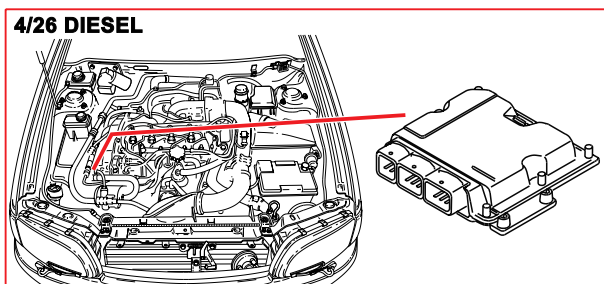
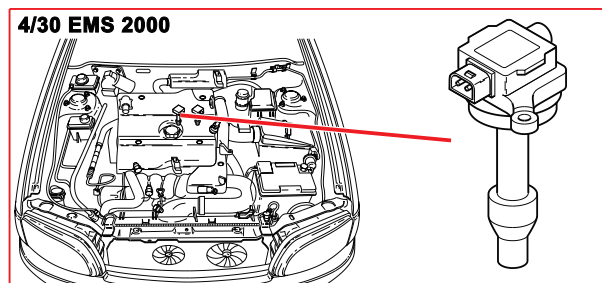
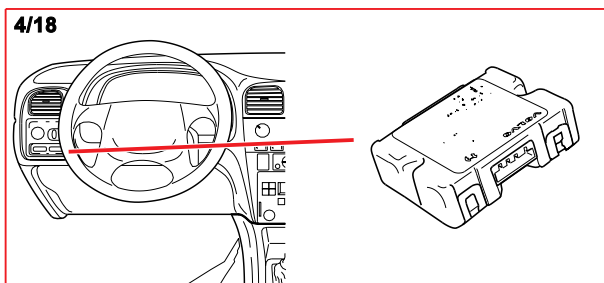
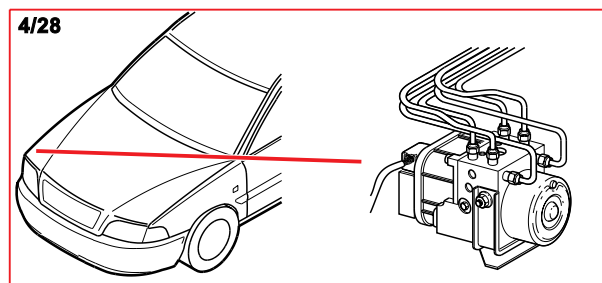
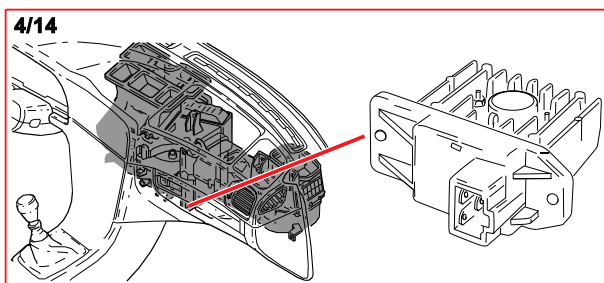
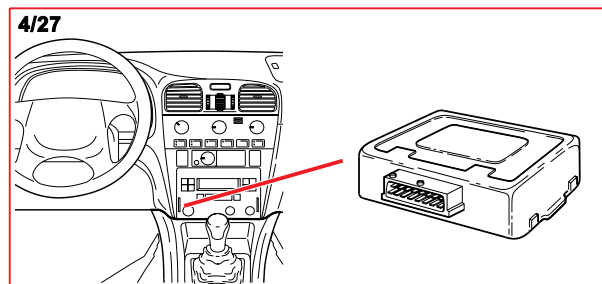
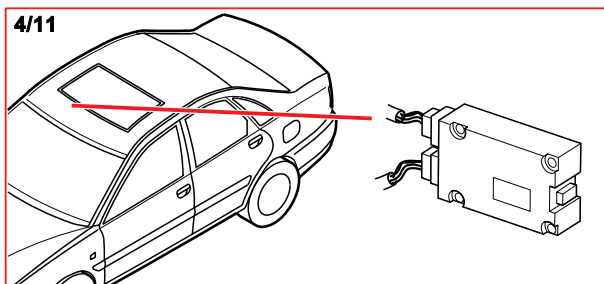
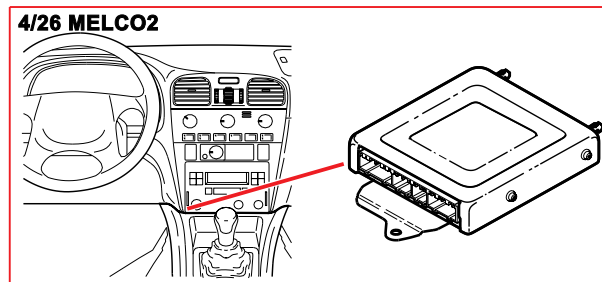
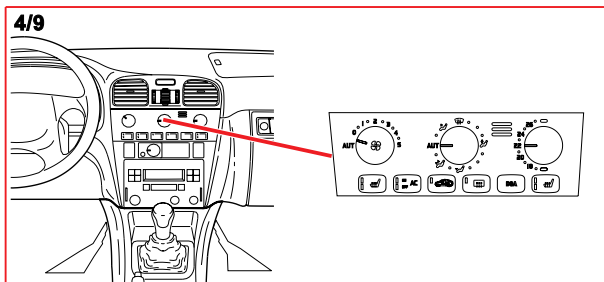


3/60-61

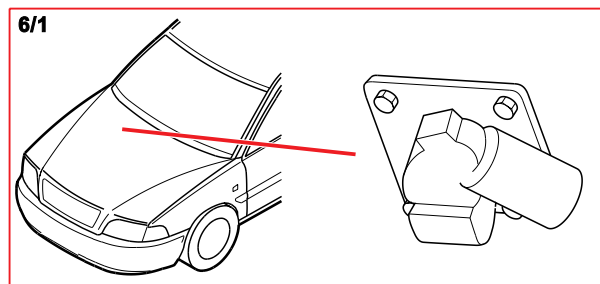
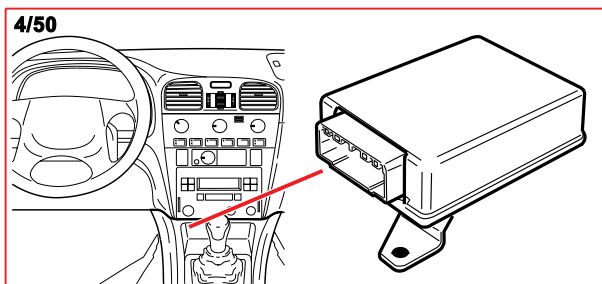
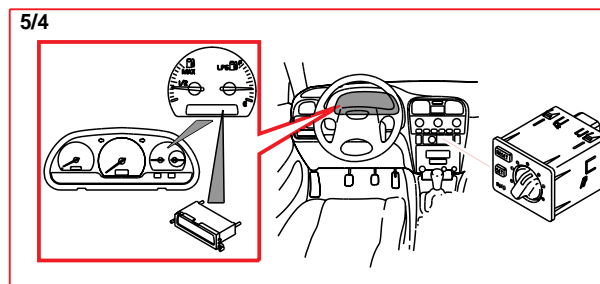
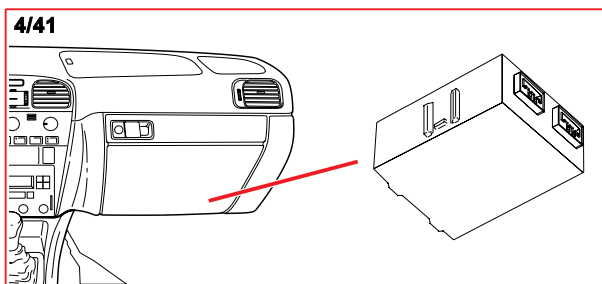
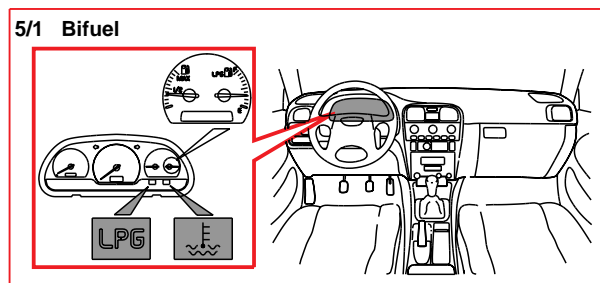
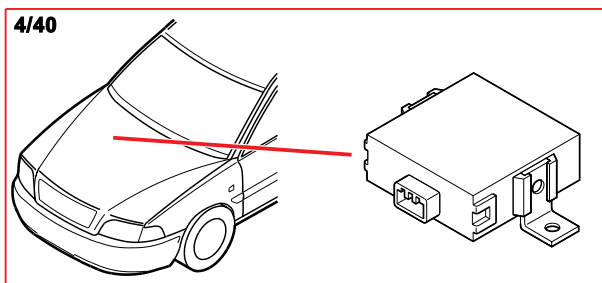
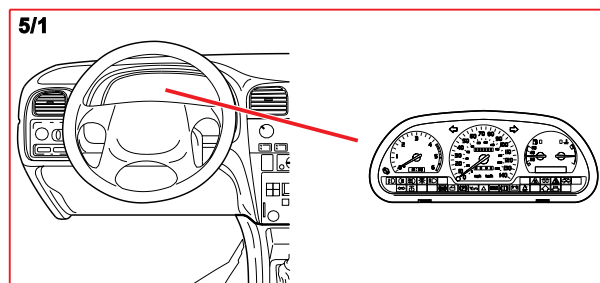
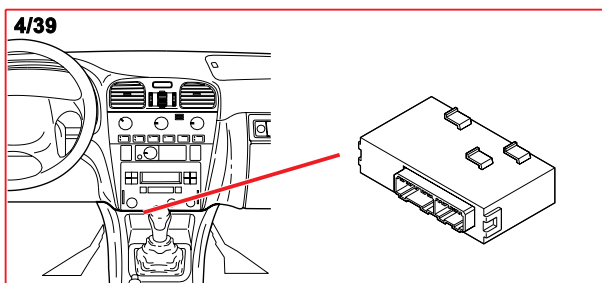
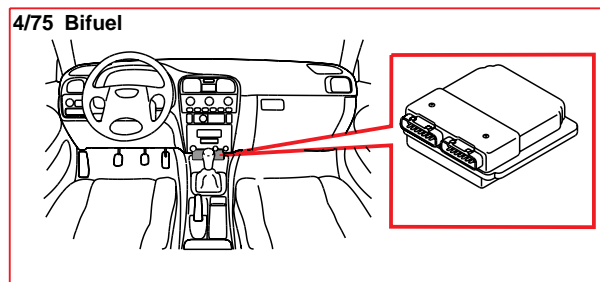
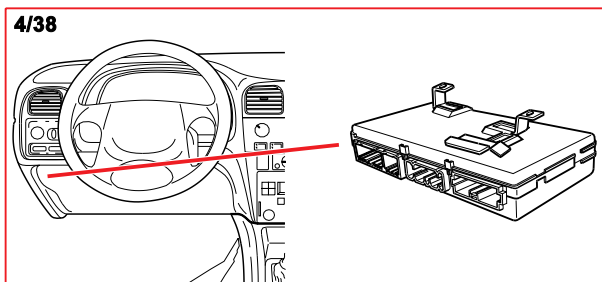
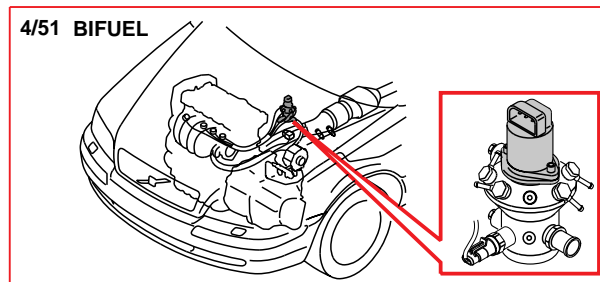
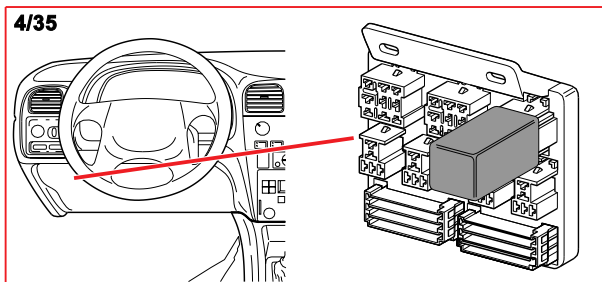


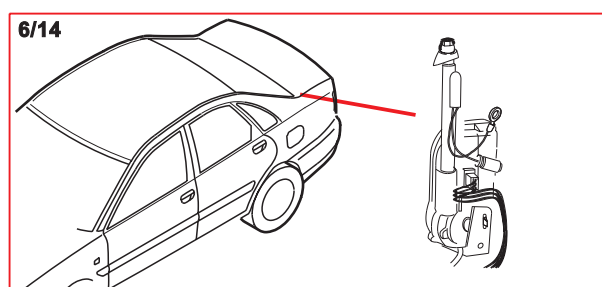
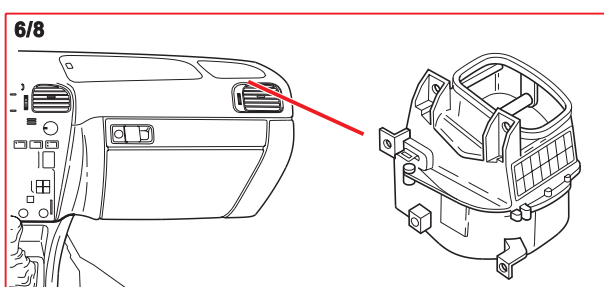
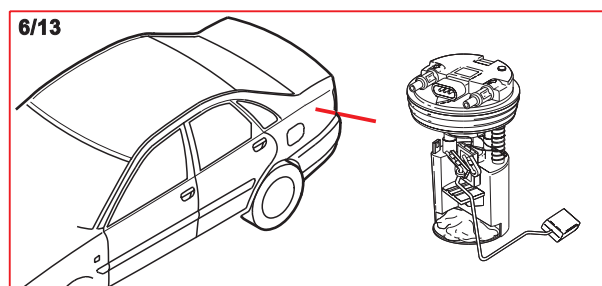
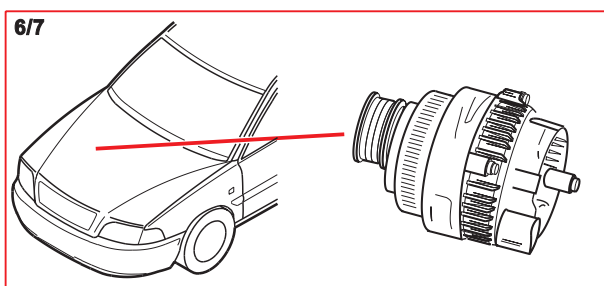
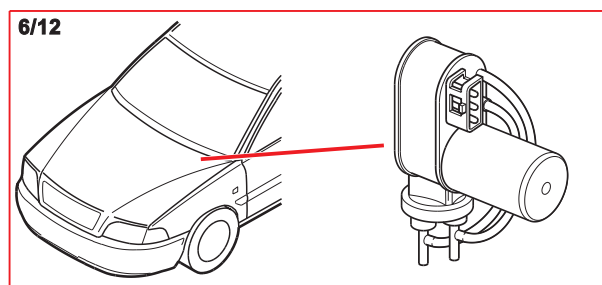
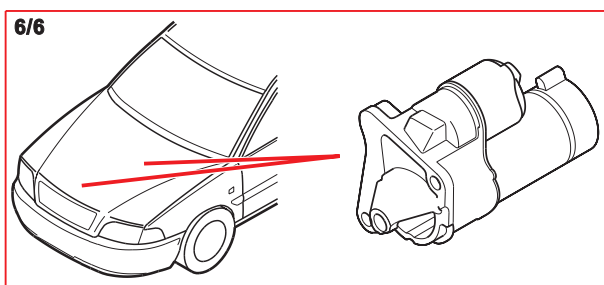
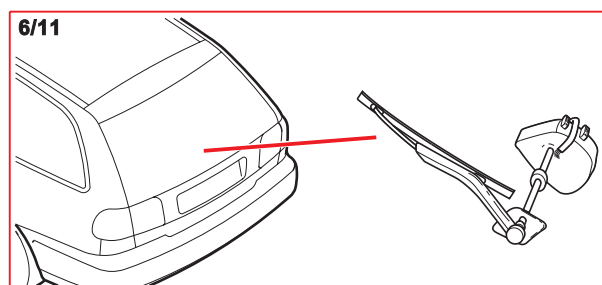
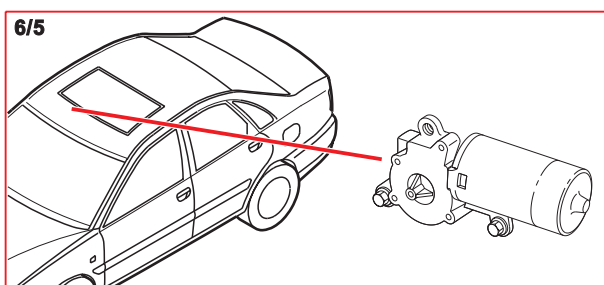
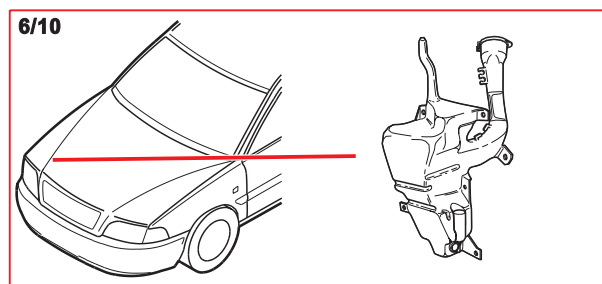
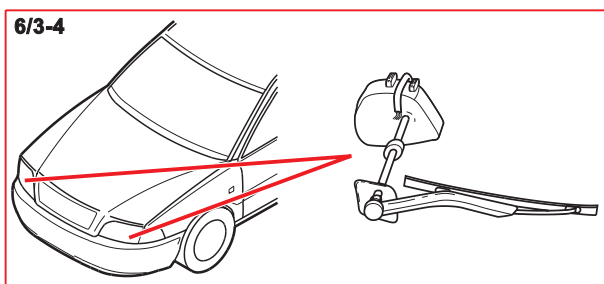
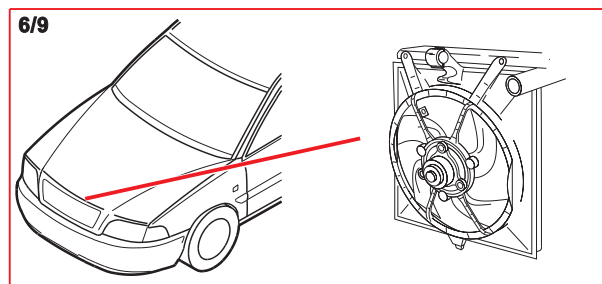
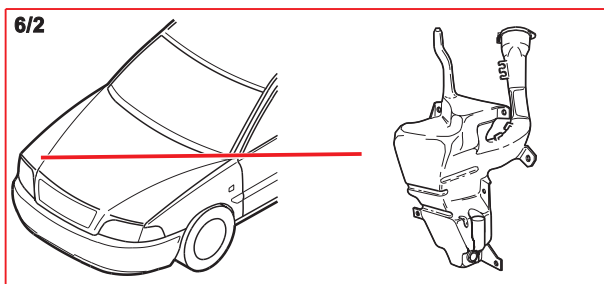
4/6





Komponentenbilder 4/35 - 6/1

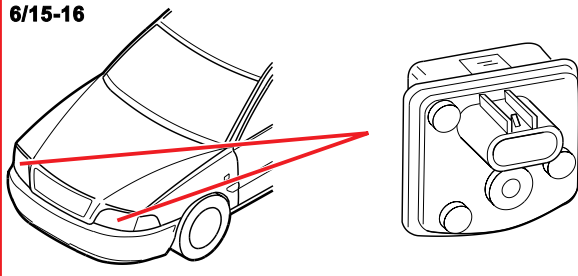




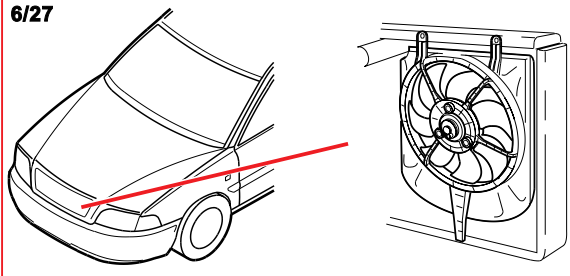
Komponentenbilder

6/15 - 6/45

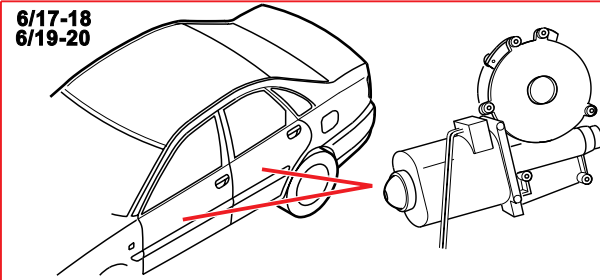
6/15-16



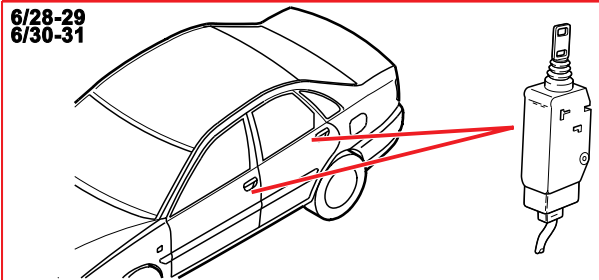
6/27



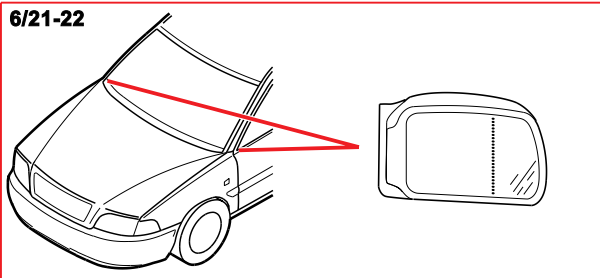
6/17-18
6/19-20



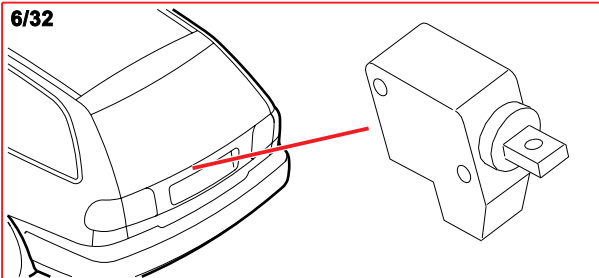
6/28-29
6/30-31



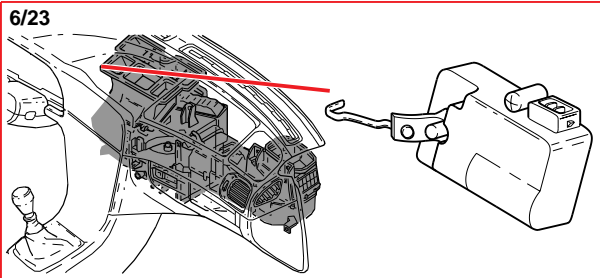
6/21-22



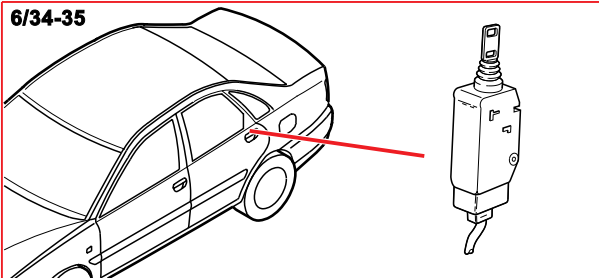
6/32



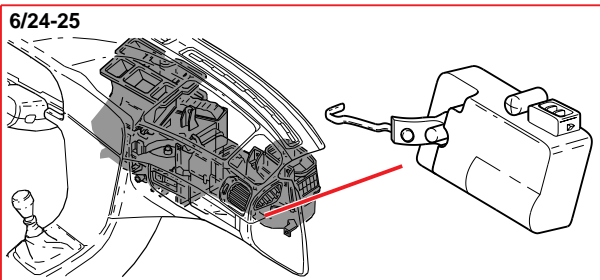
6/23



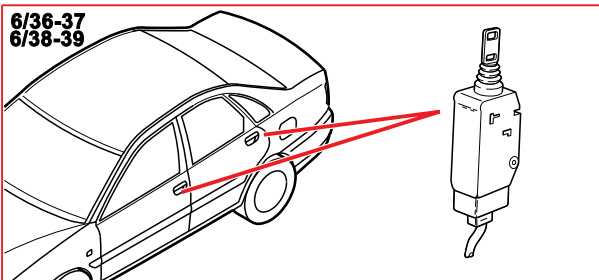
6/34-35



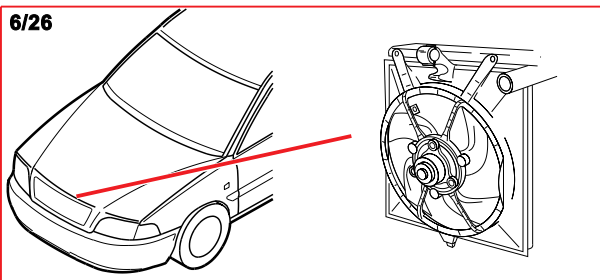
6/24-25



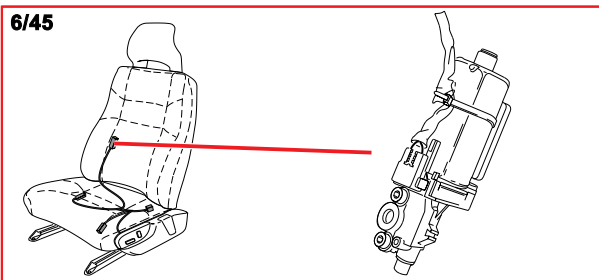
6/36-37
6/38-39

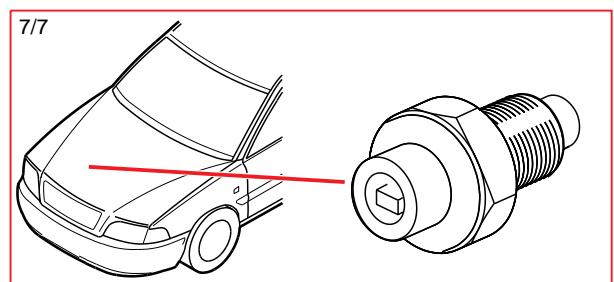
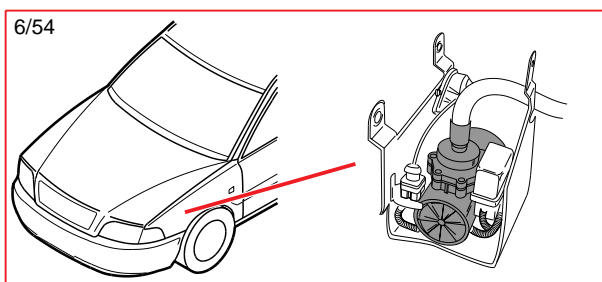
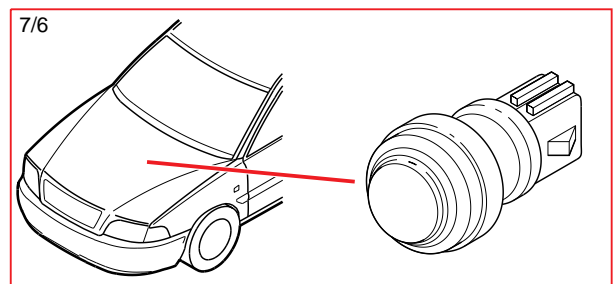
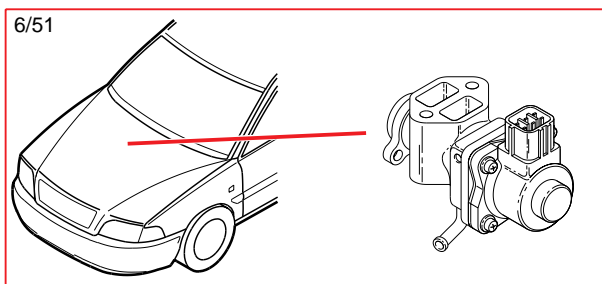
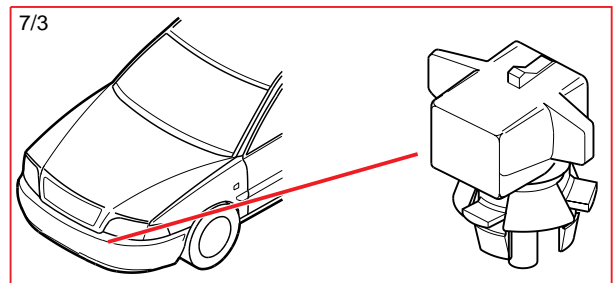
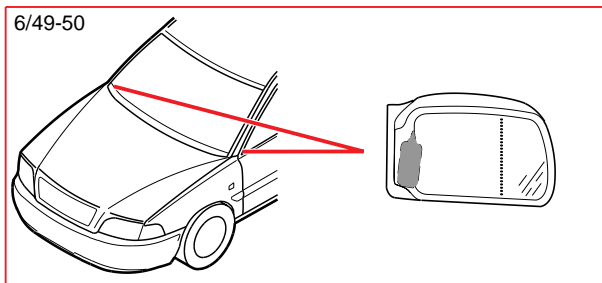
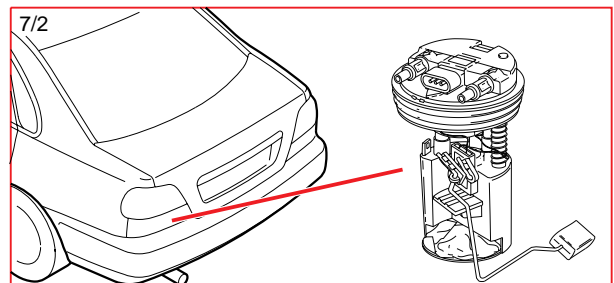
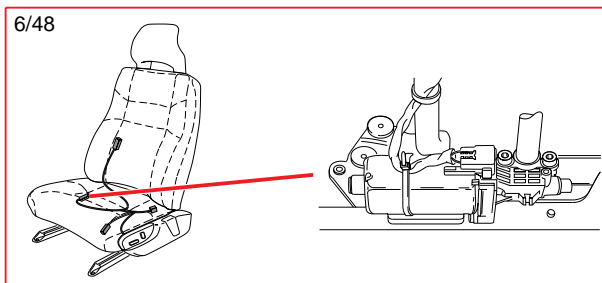
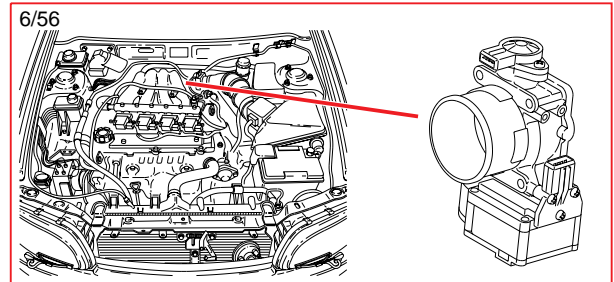
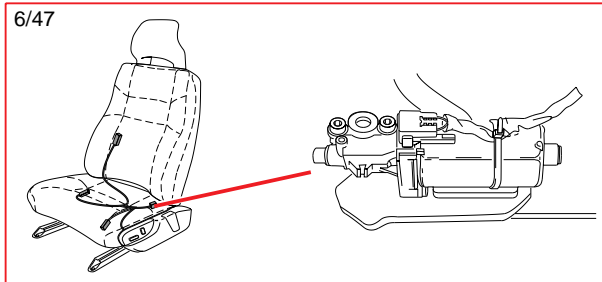
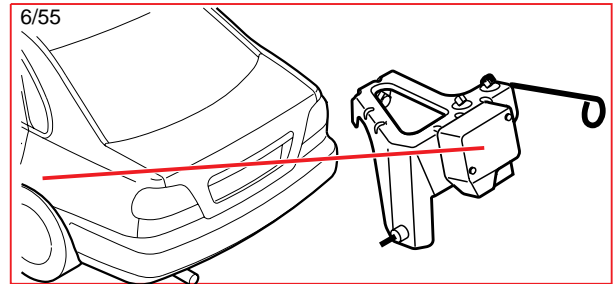
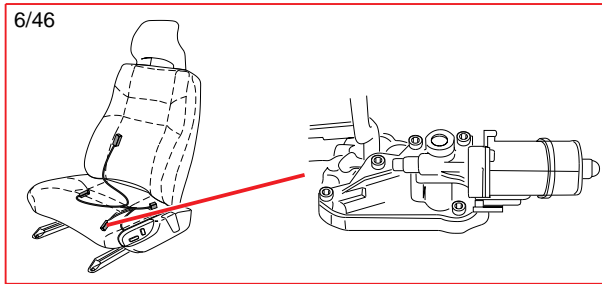


6/26



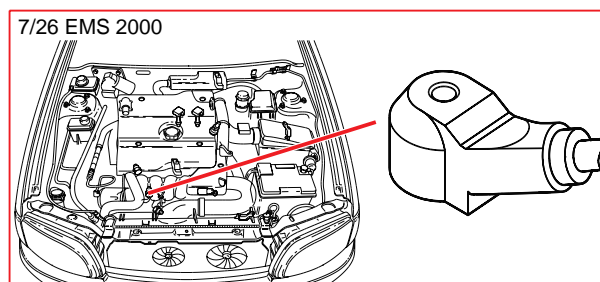
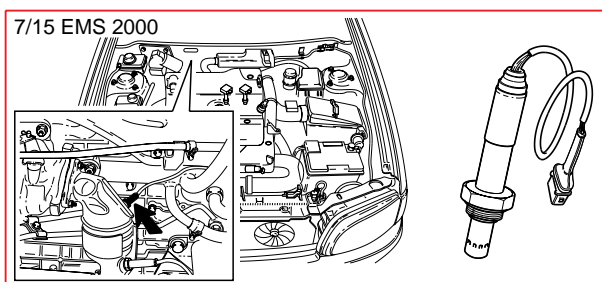
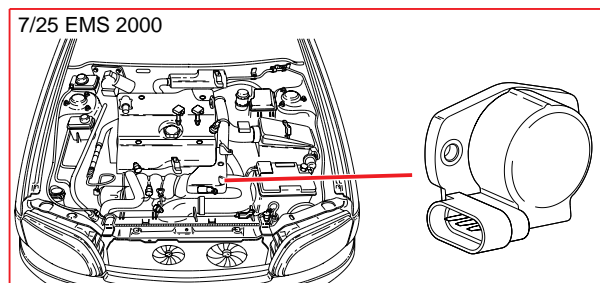
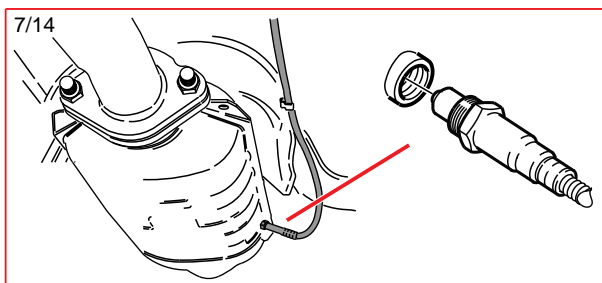
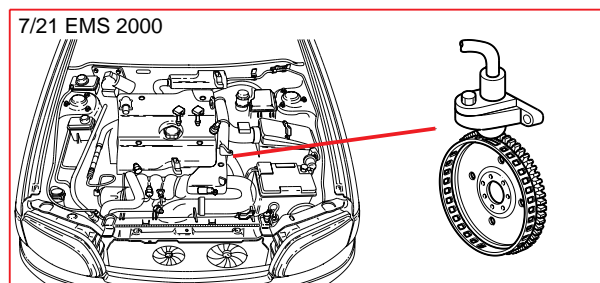
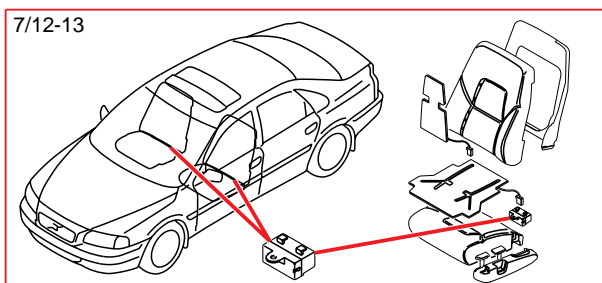
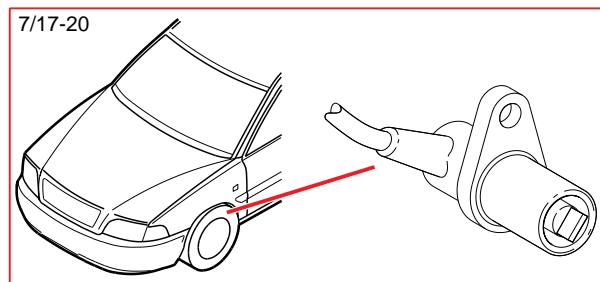
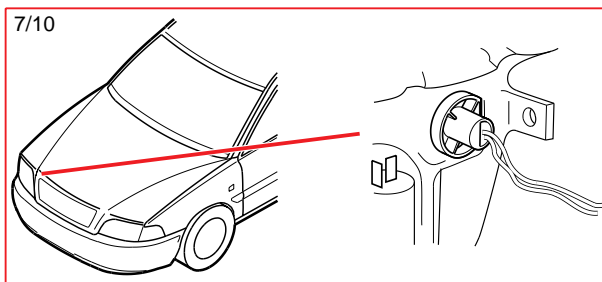
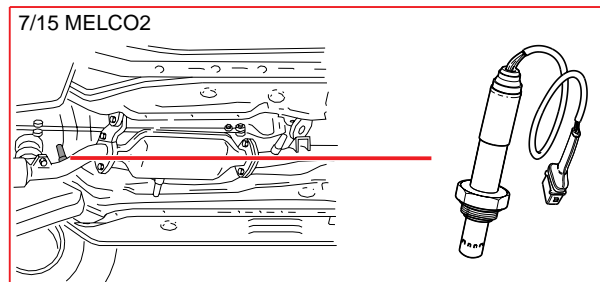
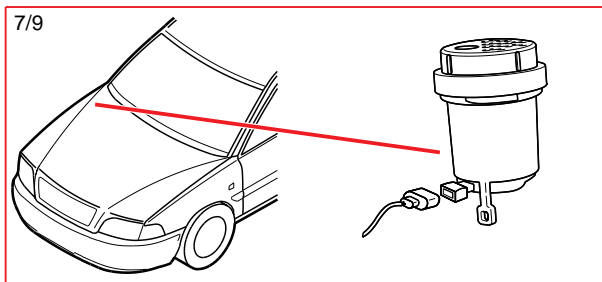
6/45



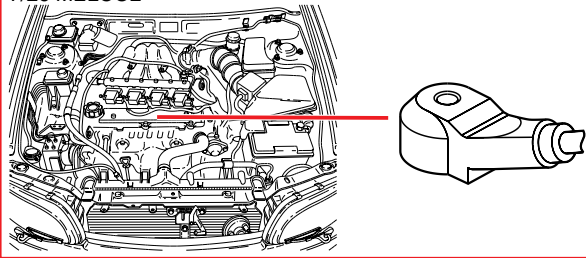


Komponentbilder

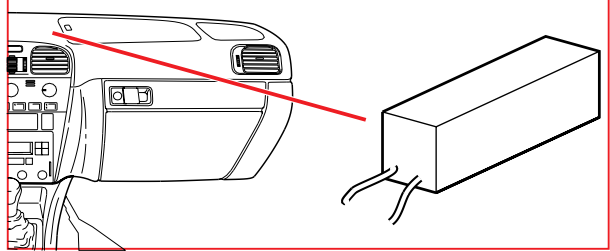
7/9 - 7/26



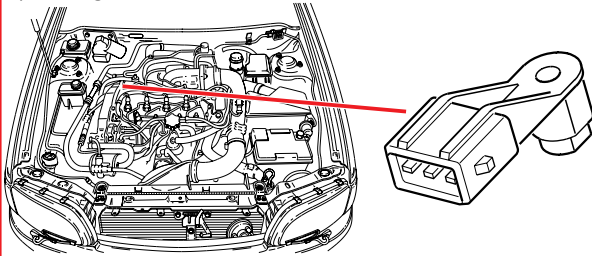
7/26 MELCO2



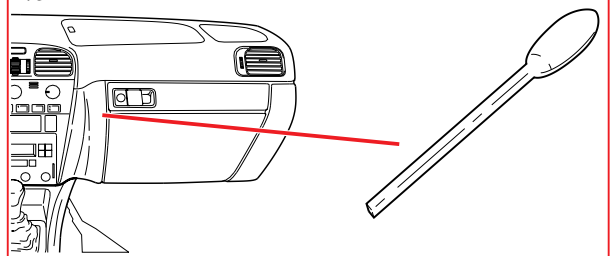
7/30



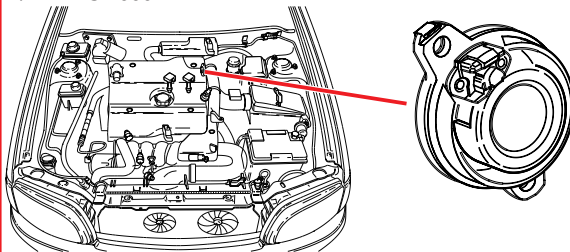
7/27 DIESEL



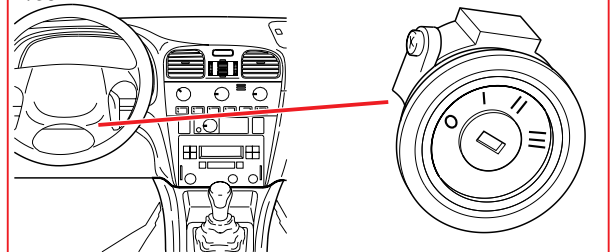
7/31



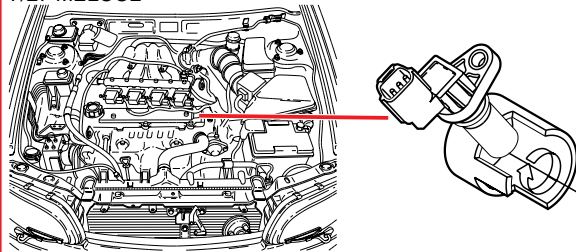
7/27 EMS 2000



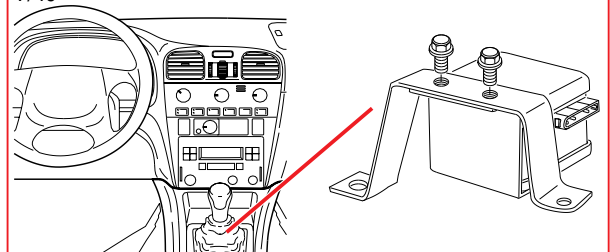
7/38



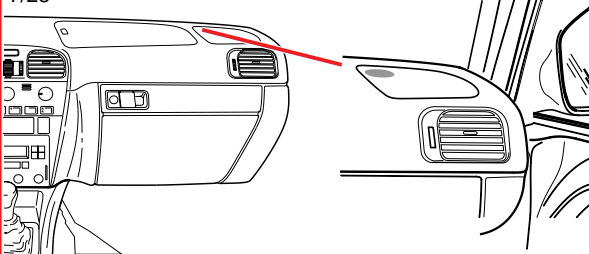
7/27 MELCO2



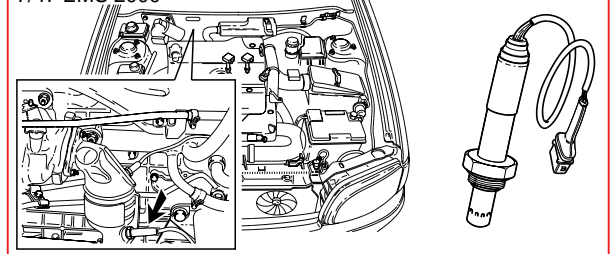
7/40



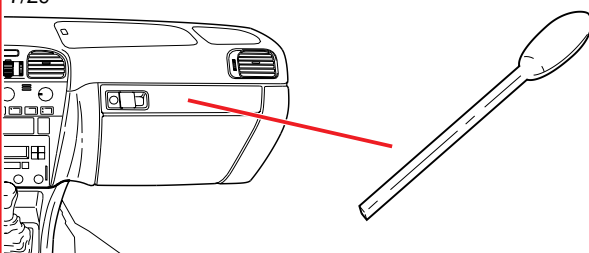
7/28



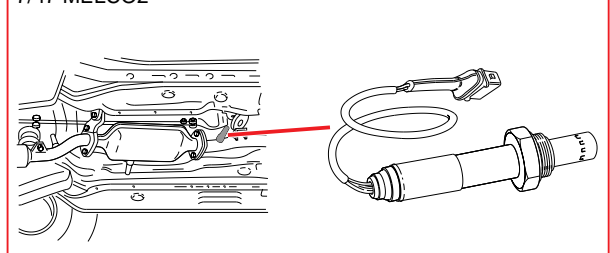
7/47 EMS 2000



7/29



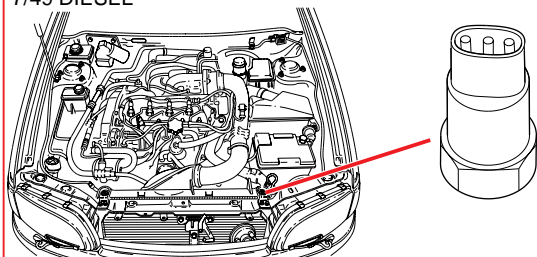
7/47 MELCO2



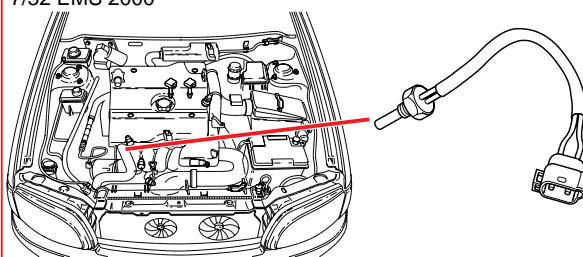
Komponentenbilder

7/49 - 7/56

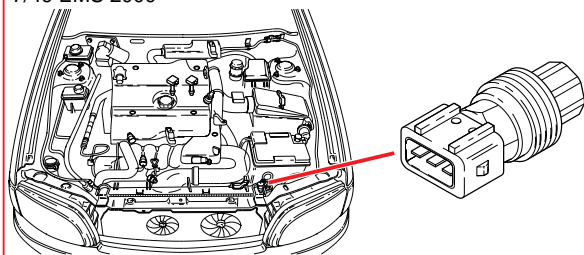
7/49 DIESEL



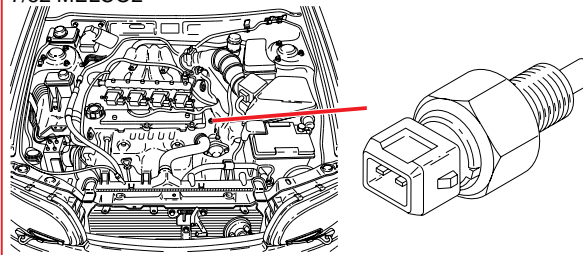
7/52 EMS 2000



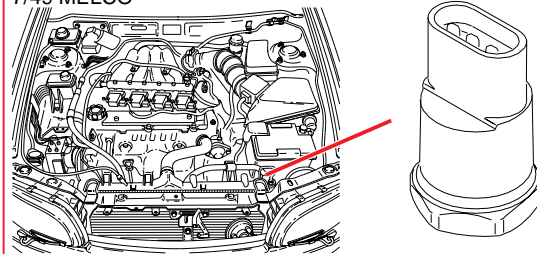
7/49 EMS 2000



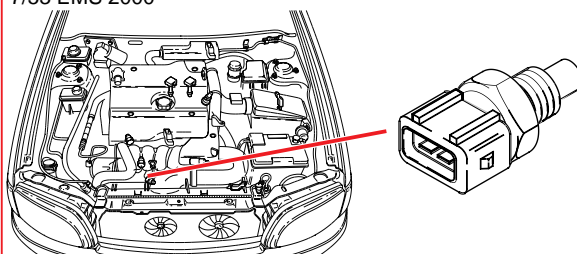
7/52 MELCO2



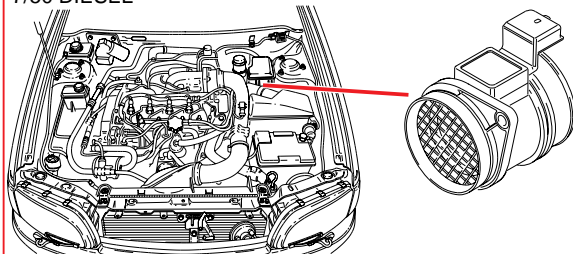
7/49 MELCO



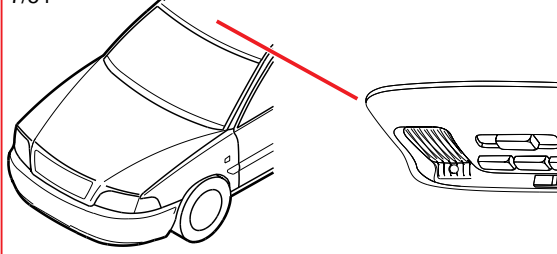
7/53 EMS 2000



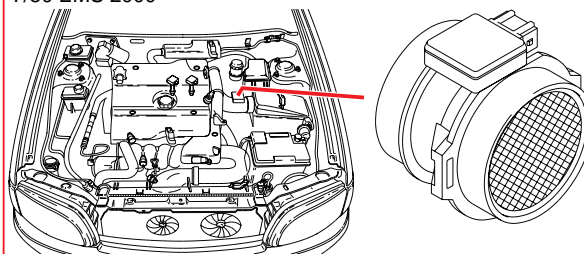
7/50 DIESEL




7/54



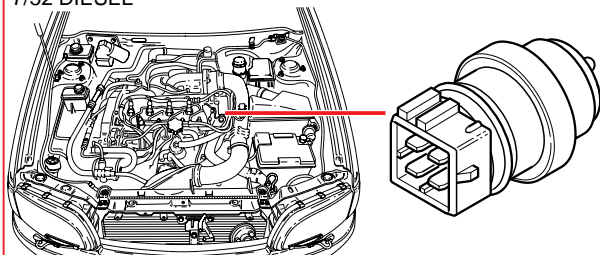
7/50 EMS 2000



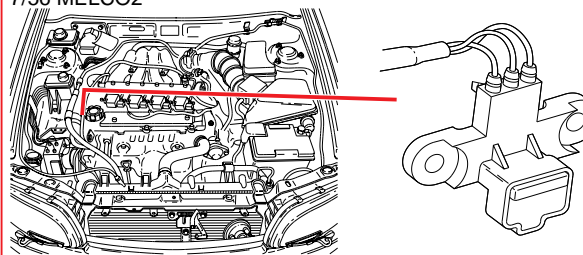
7/55



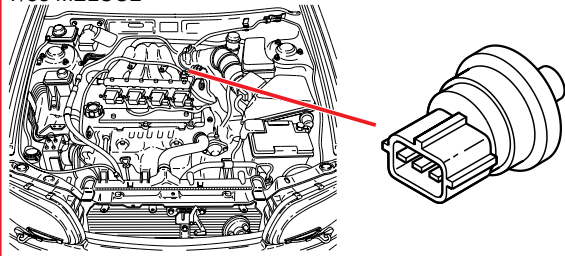
7/52 DIESEL



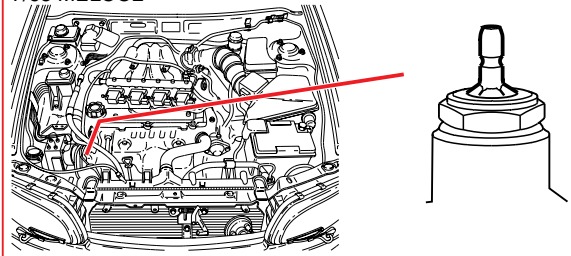
7/56 MELCO2



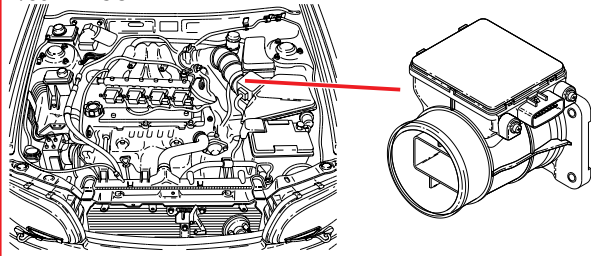
7/58 MELCO2



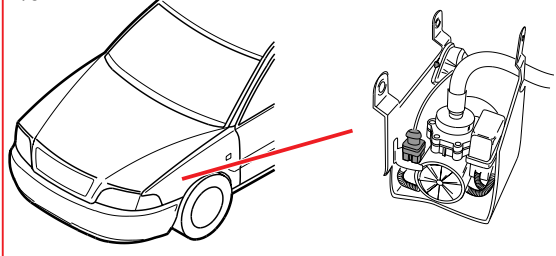
7/65 MELCO2



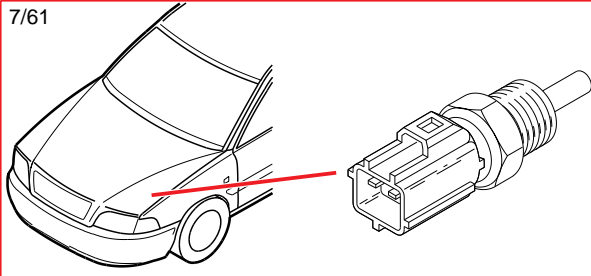
7/60 MELCO2



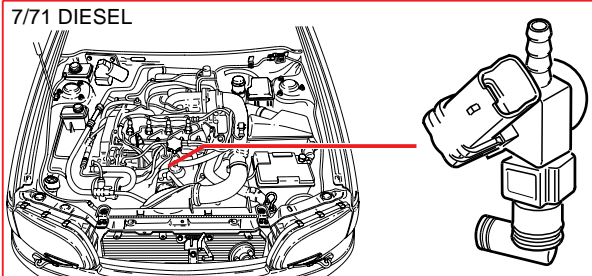
7/67



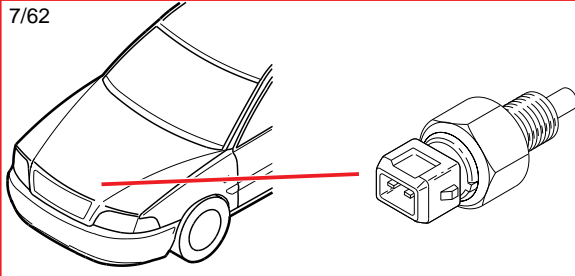
7/61



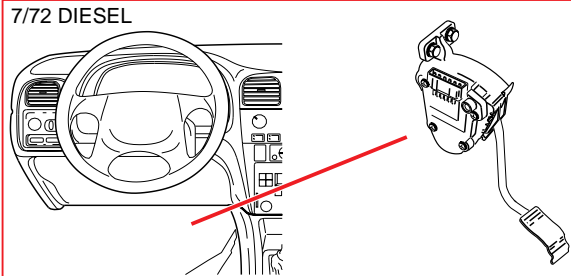
7/71 DIESEL



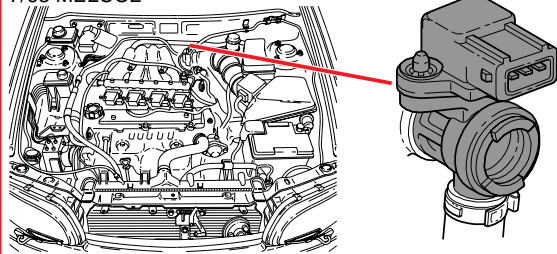
7/62



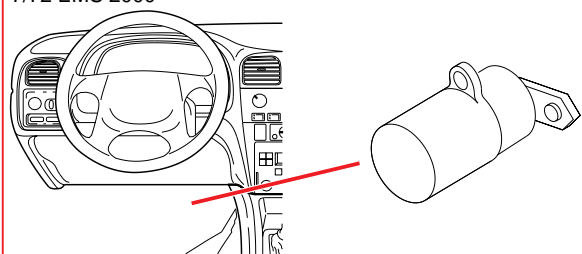
7/72 DIESEL



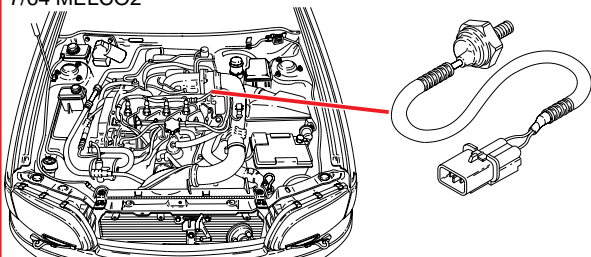
7/63 MELCO2



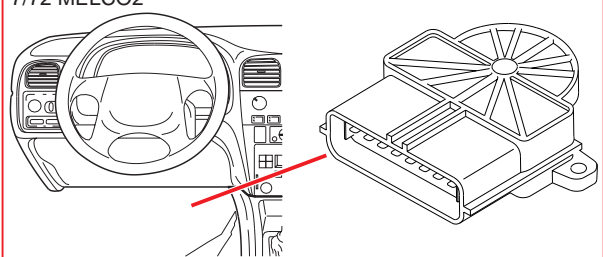
7/72 EMS 2000



7/64 MELCO2

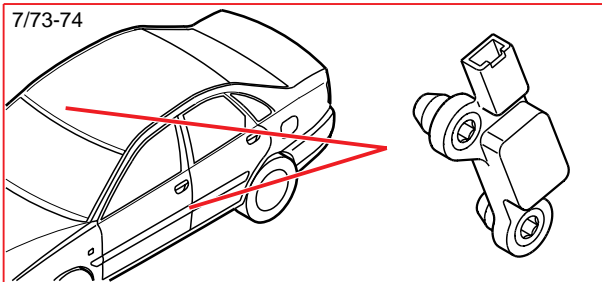


7/72 MELCO2

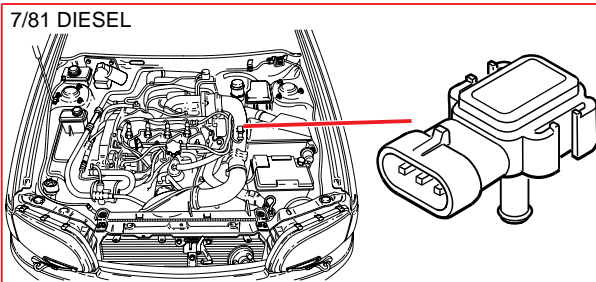


Komponentenbilder 7/73 - 8/2

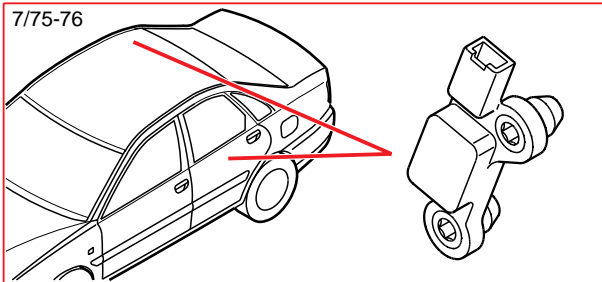
7/73-74



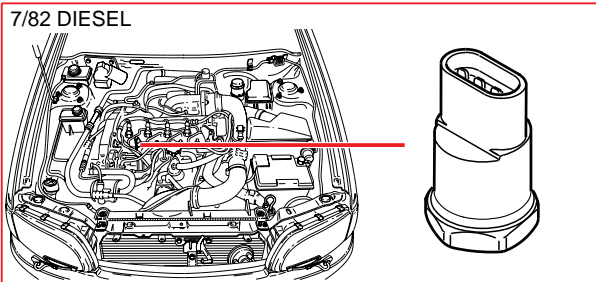
7/81 DIESEL



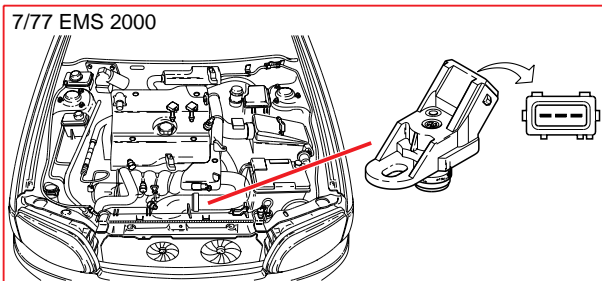
7/75-76



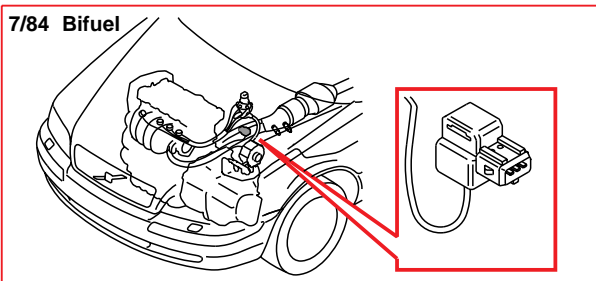
7/82 DIESEL



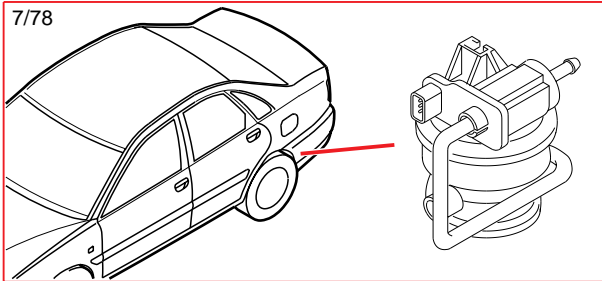
7/77 EMS 2000



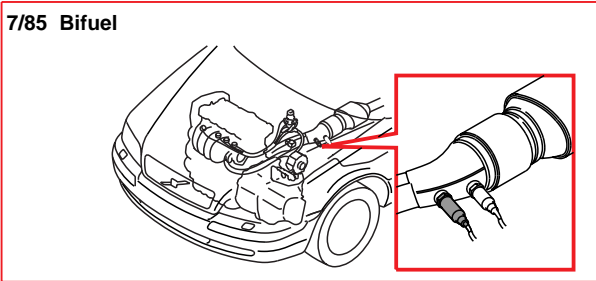
7/84 Bifuel



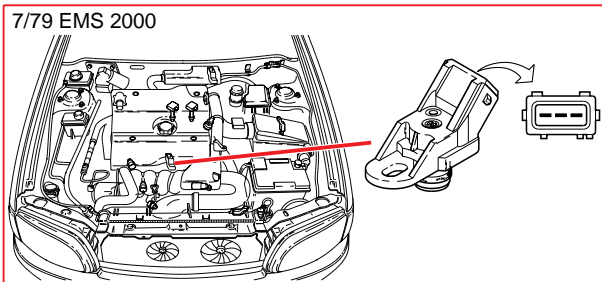
7/78



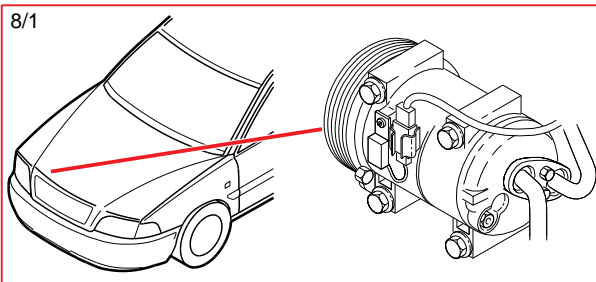
7/85 Bifuel



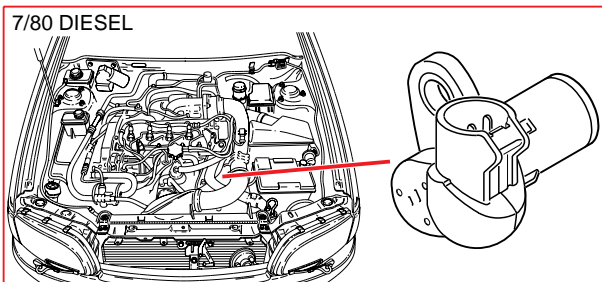
7/79 EMS 2000



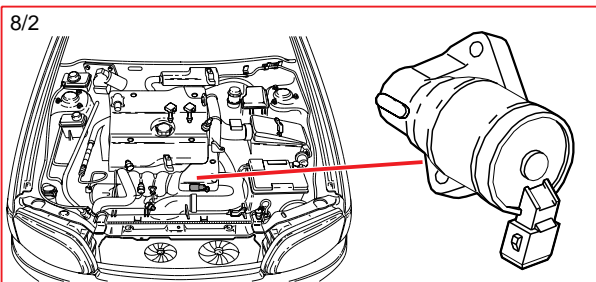
8/1



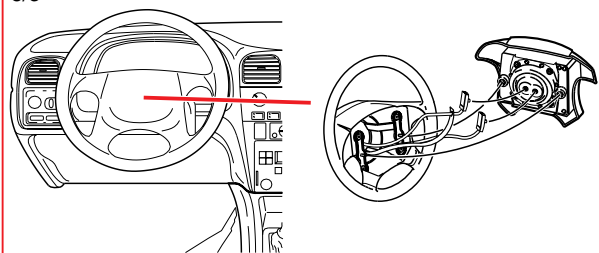
7/80 DIESEL



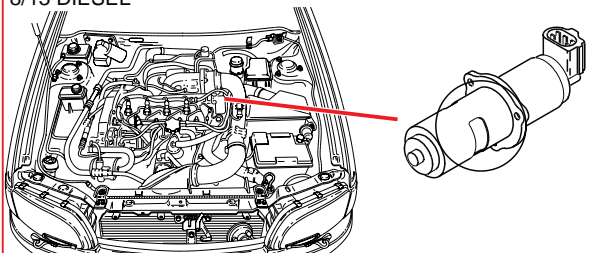
8/2



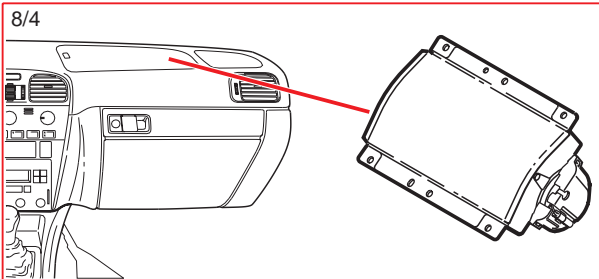
8/3



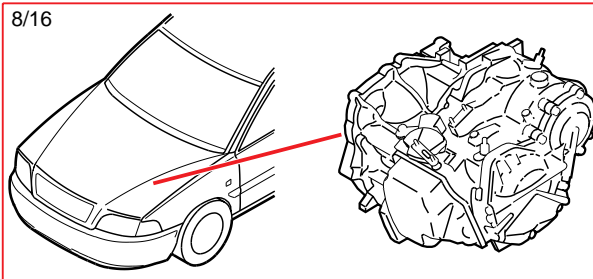
8/13 DIESEL



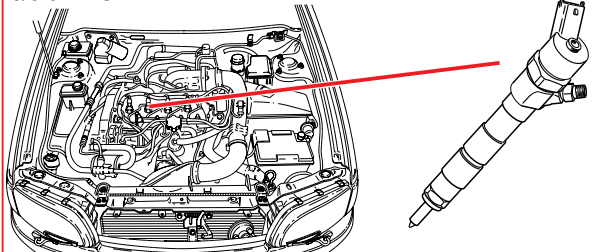
8/4



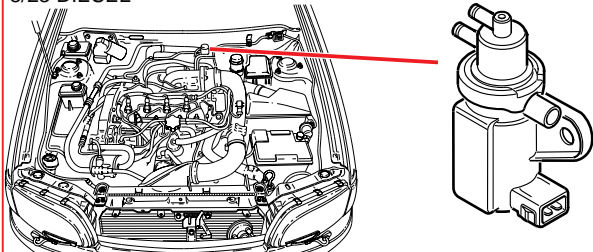
8/16



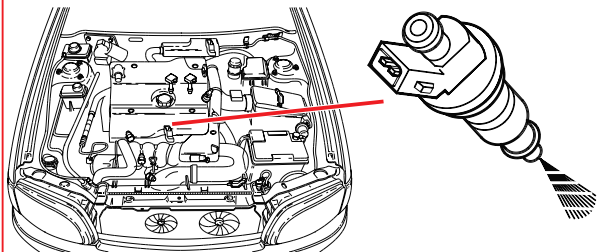
8/6-9 DIESEL



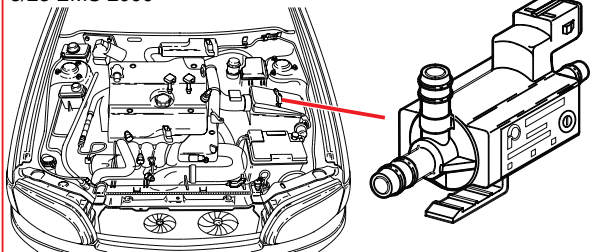
8/23 DIESEL



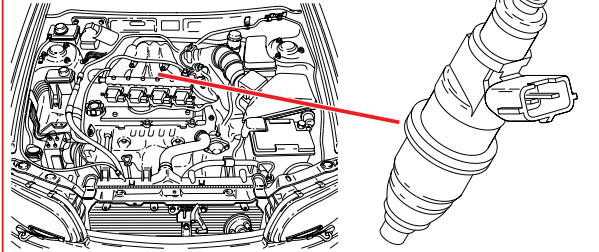
8/6-9 EMS 2000



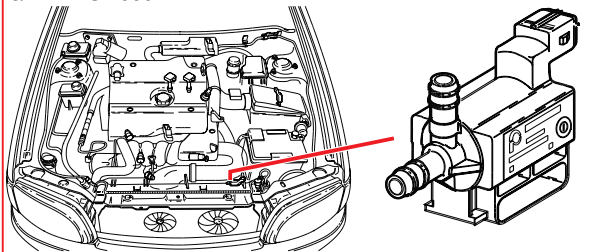
8/23 EMS 2000



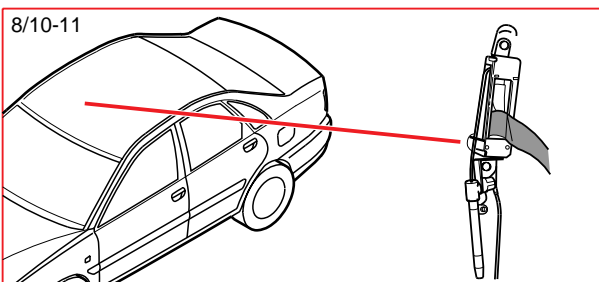
8/6-9 MELCO2



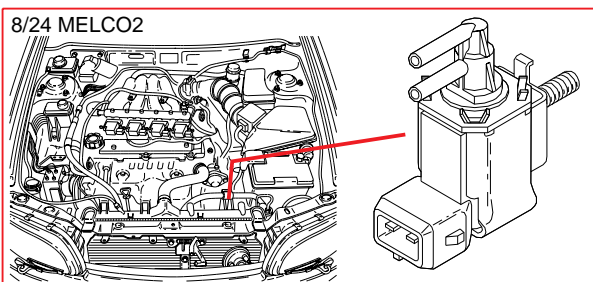
8/24 EMS 2000



8/10-11

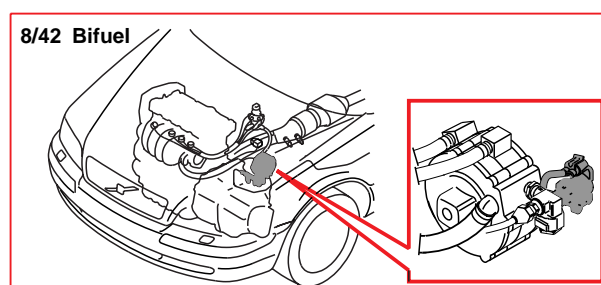
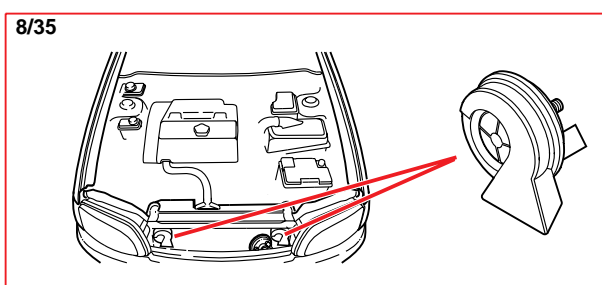
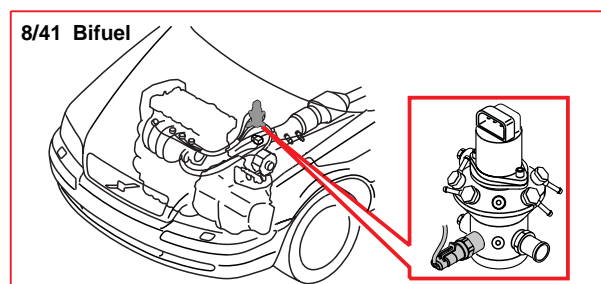
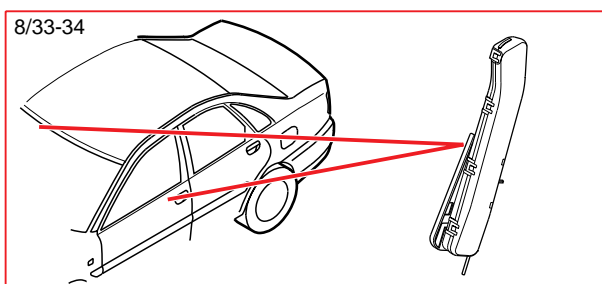
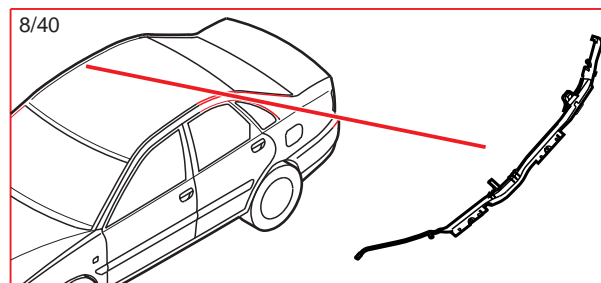
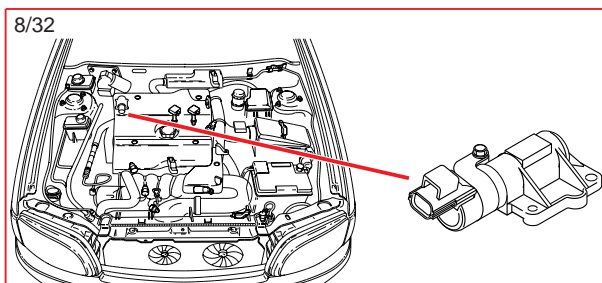
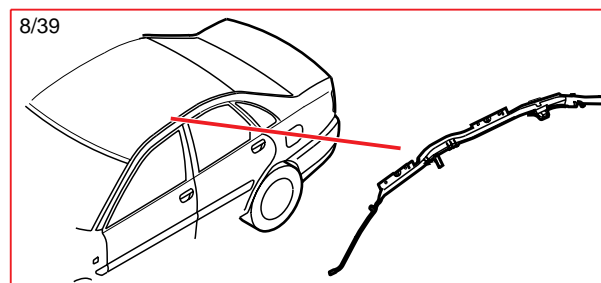
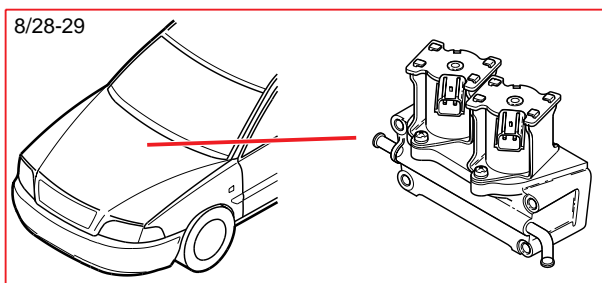
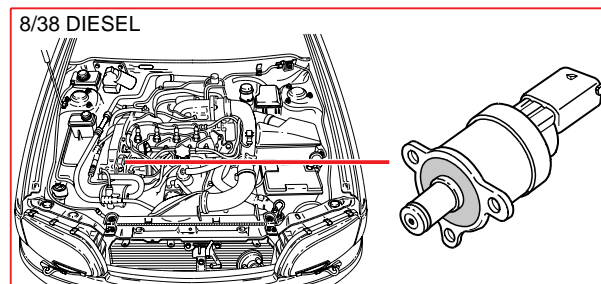
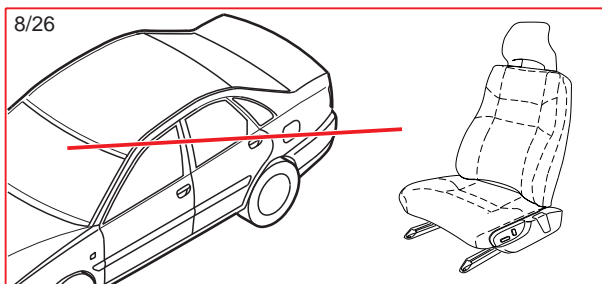
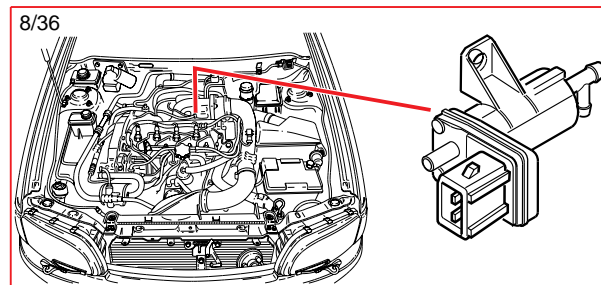
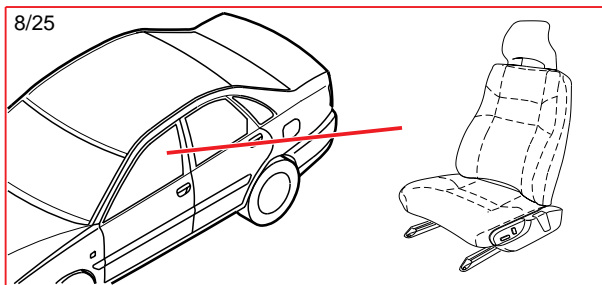


8/24 MELCO2

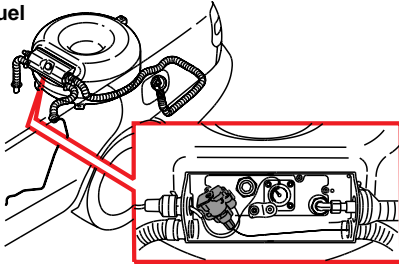


Komponentenbilder

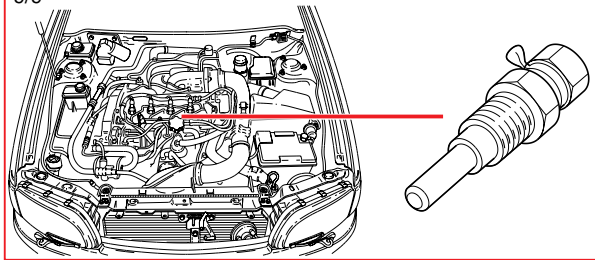
8/25 - 8/42



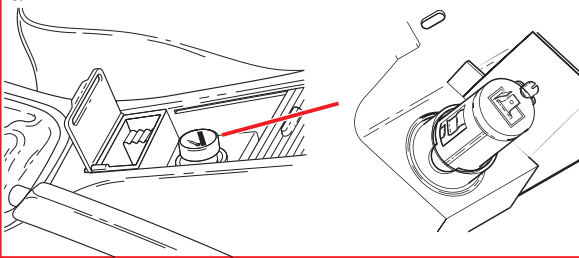
8/43 Bifuel



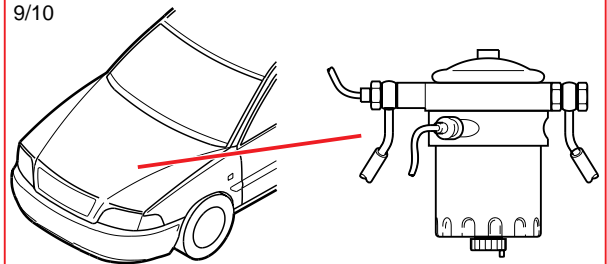
9/9



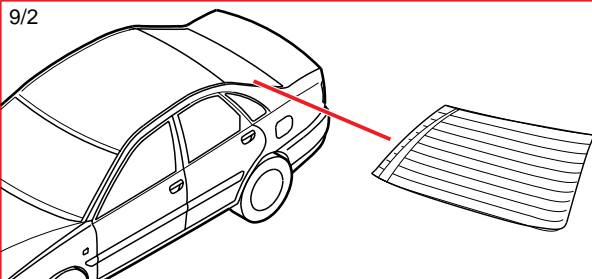
9/1



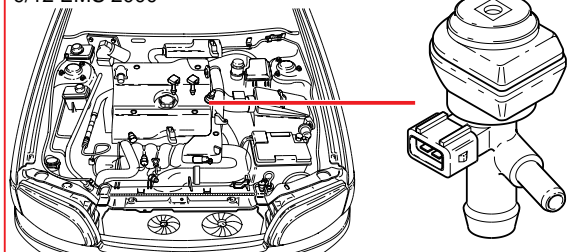
9/10



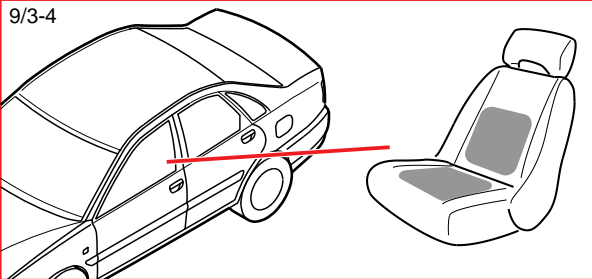
9/2



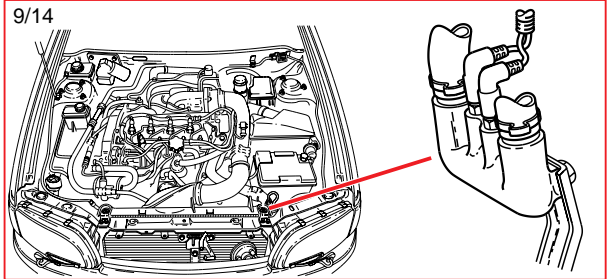
9/12 EMS 2000



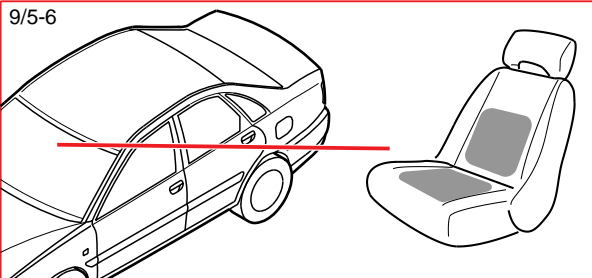
9/3-4



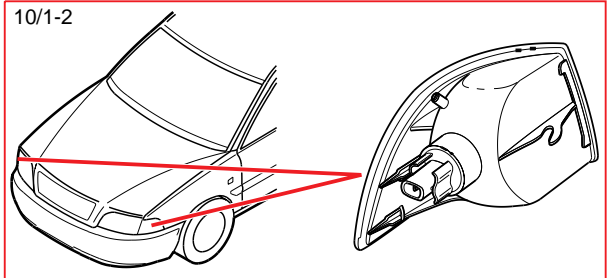
9/14



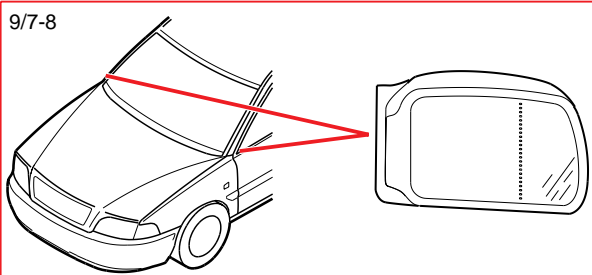
9/5-6



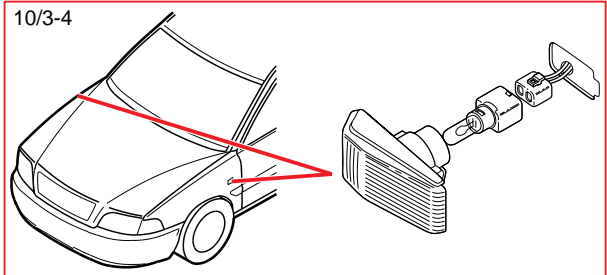
10/1-2



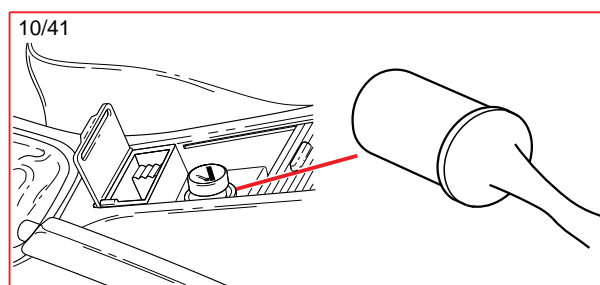
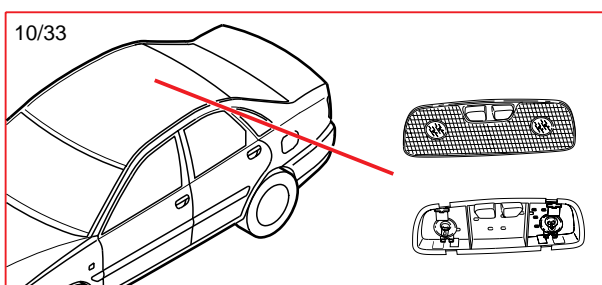
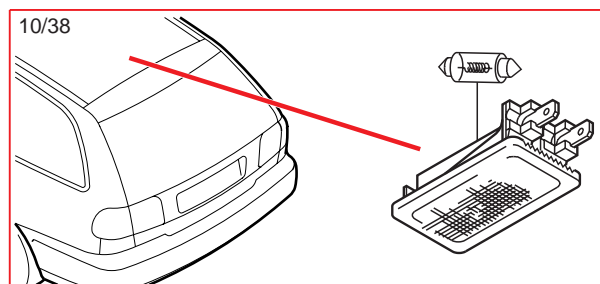
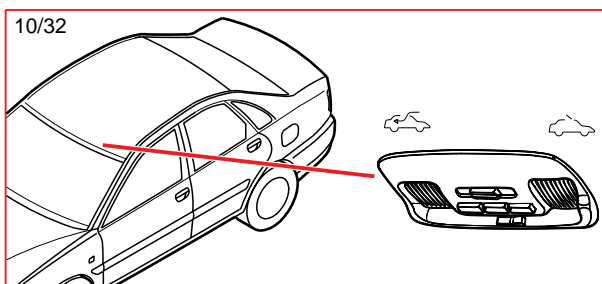
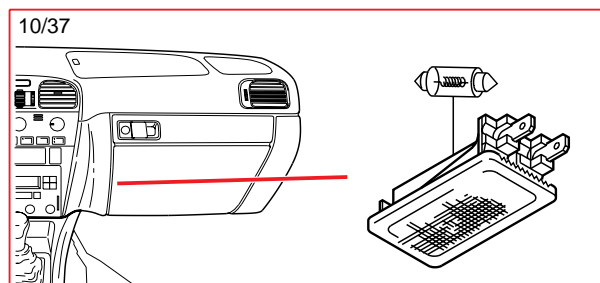
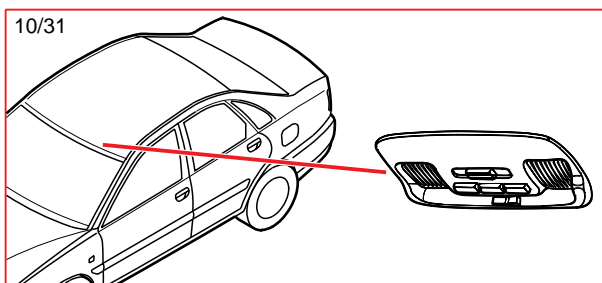
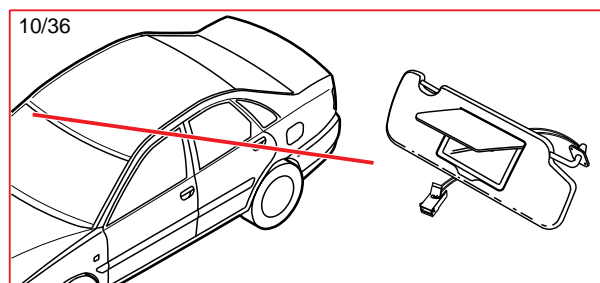
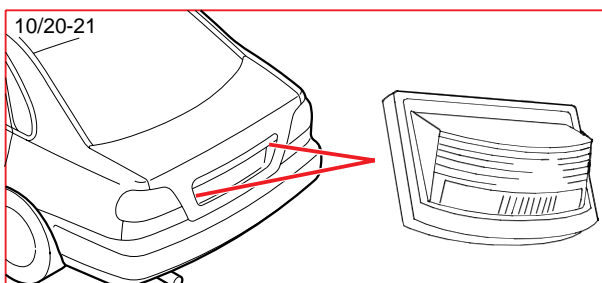
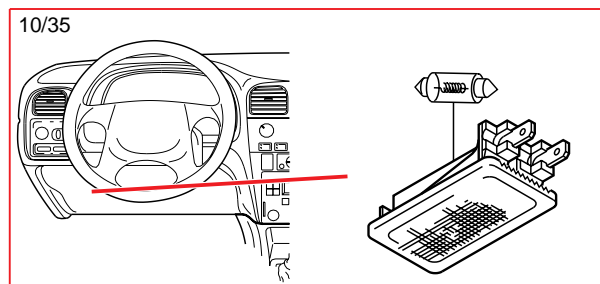
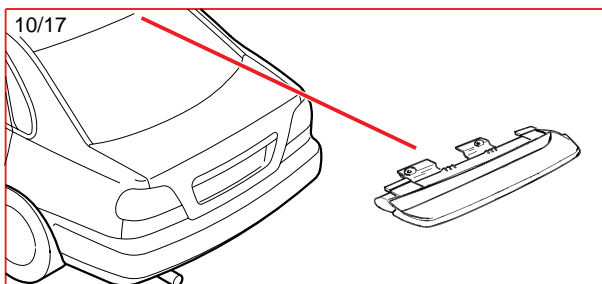
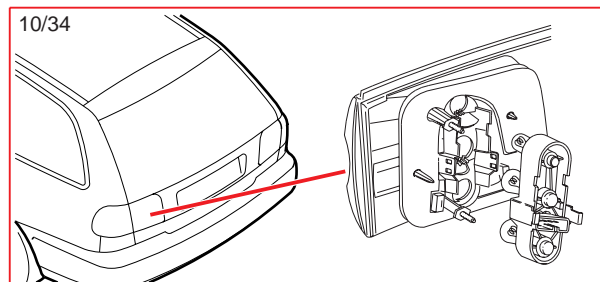
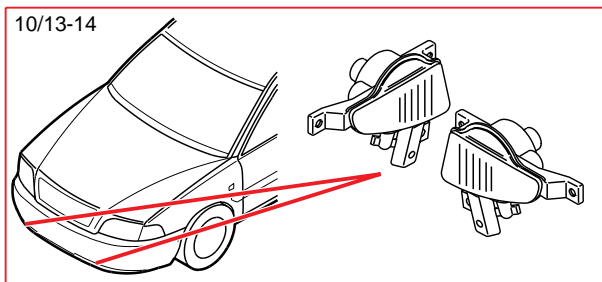
9/7-8

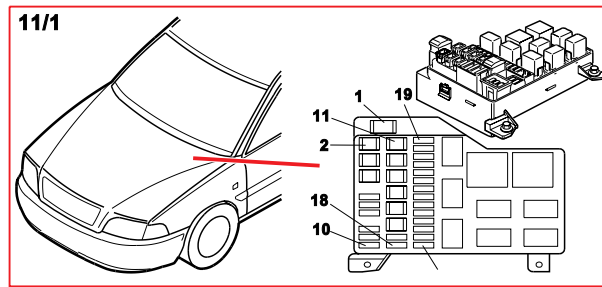
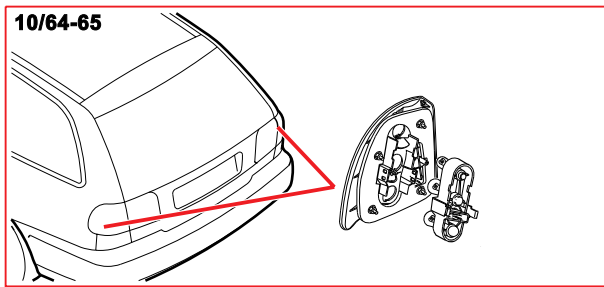
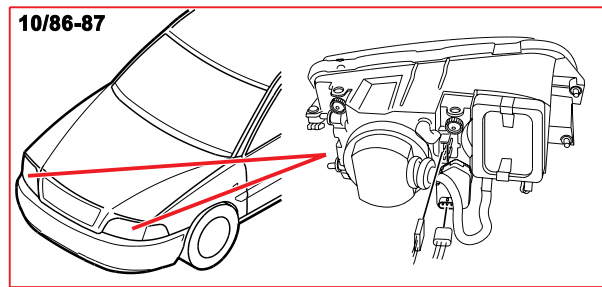
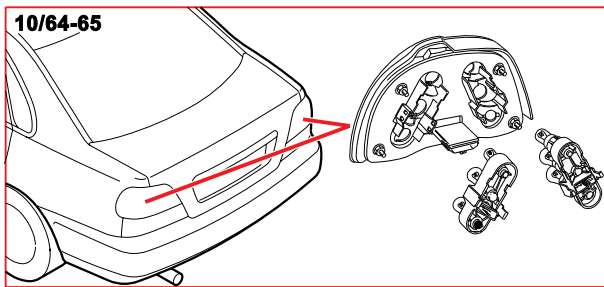
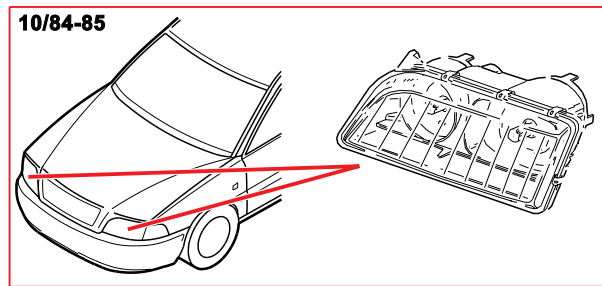
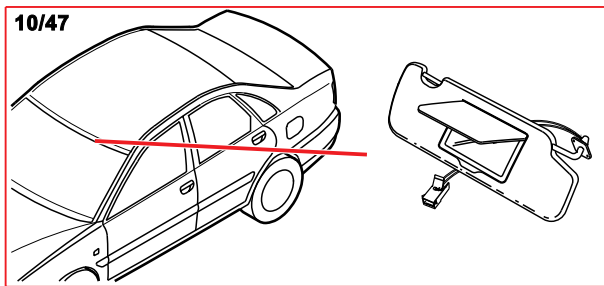
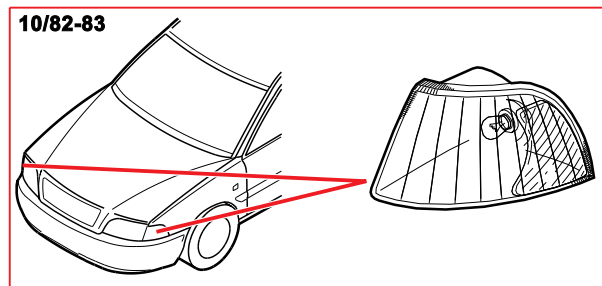
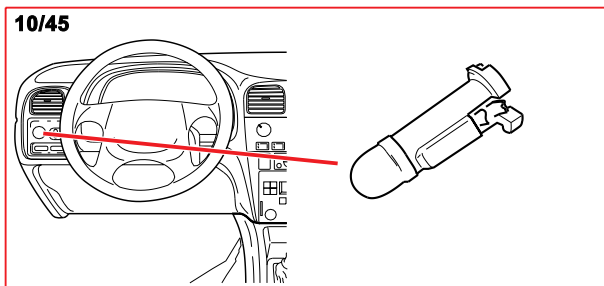
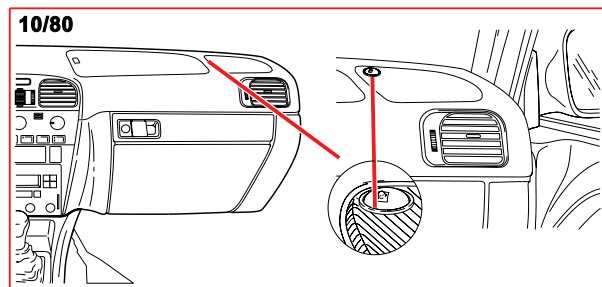
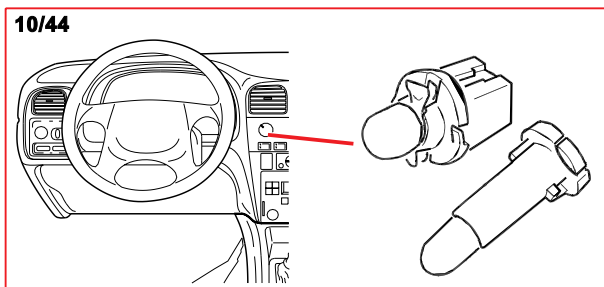
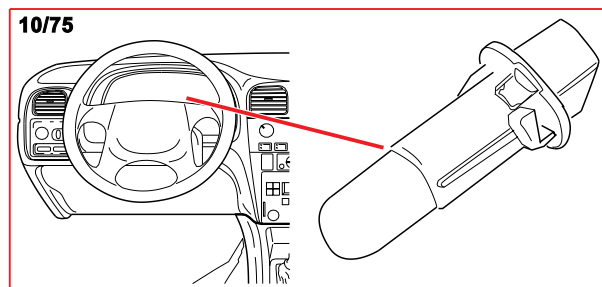
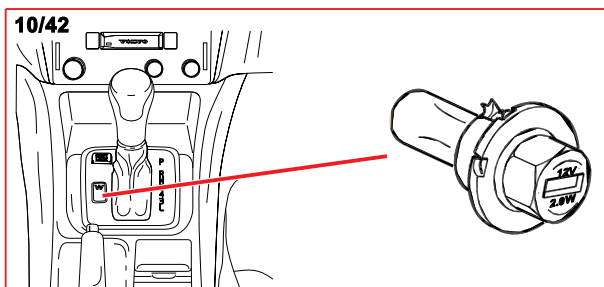


10/3-4



Komponentenbilder 10/13 - 10/41

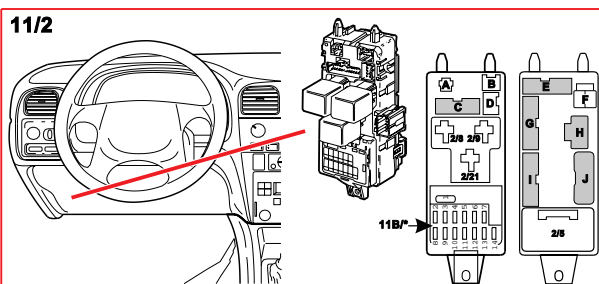




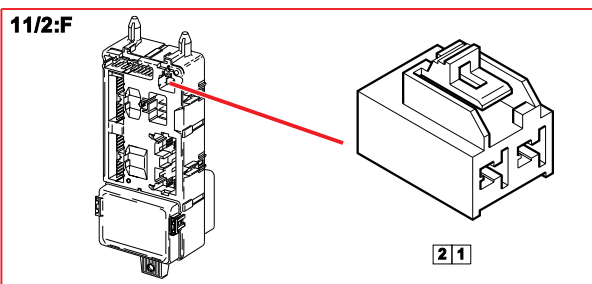
Komponentbilder

11/2 - 15/8

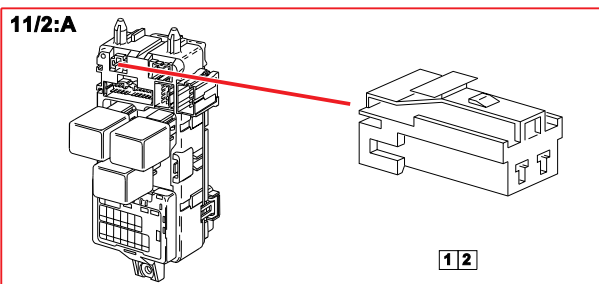
11/2



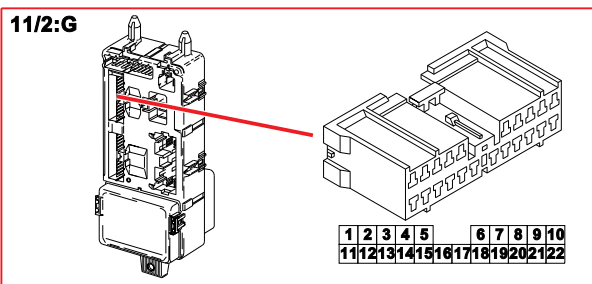
11/2:F



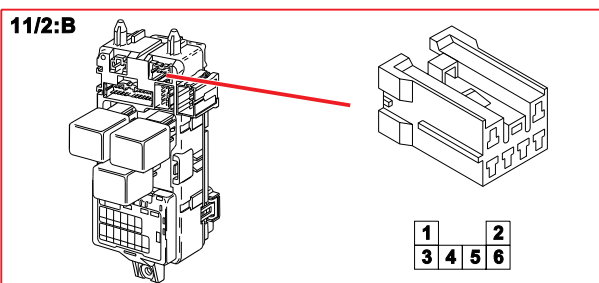
11/2:A



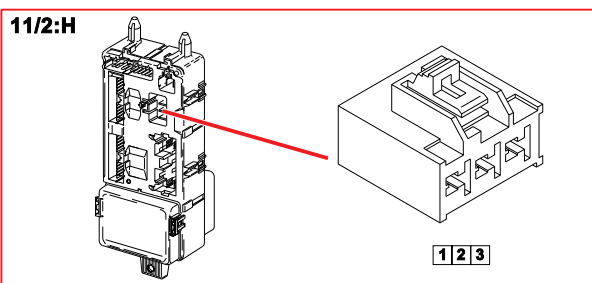
11/2:G



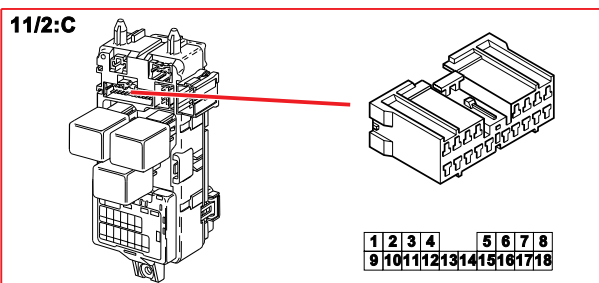
11/2:B



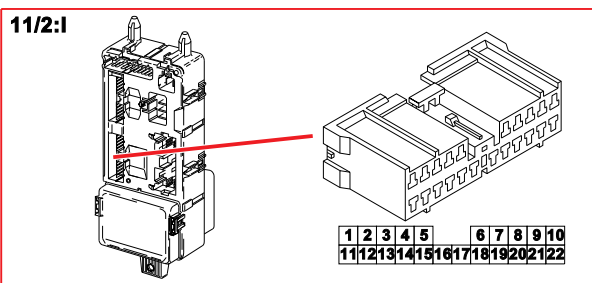
11/2:H



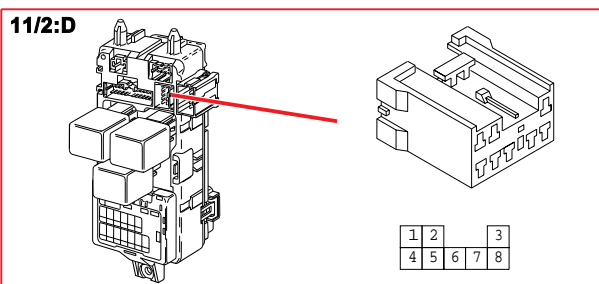
11/2:C



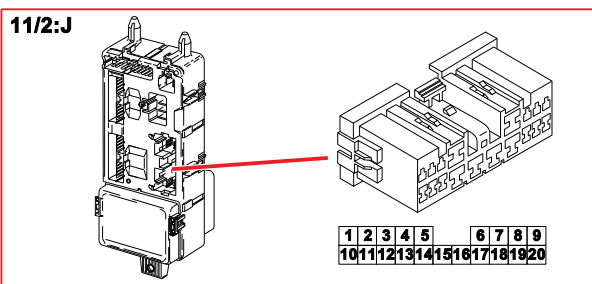
11/2:I



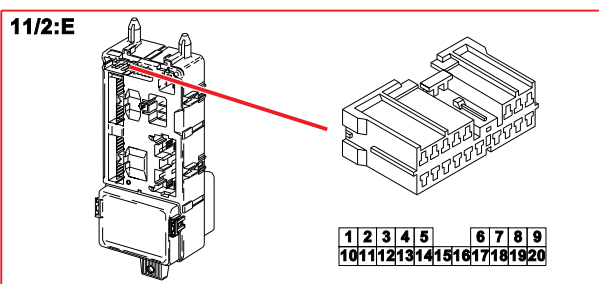
11/2:D



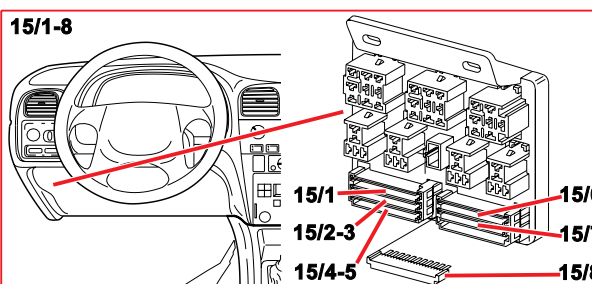
11/2:J

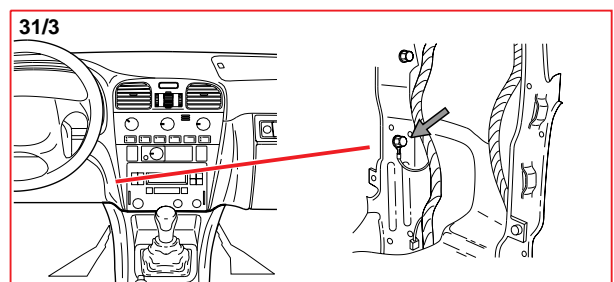
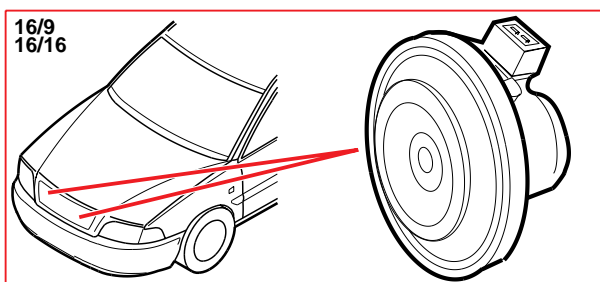
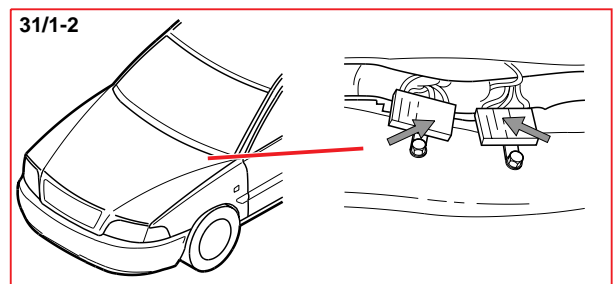
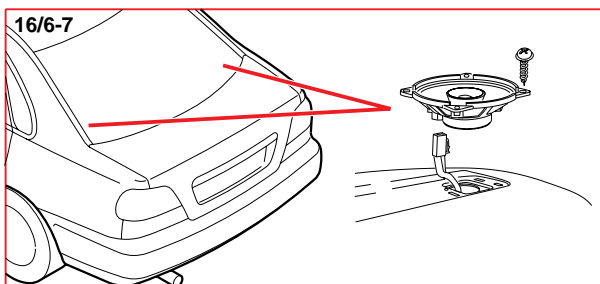
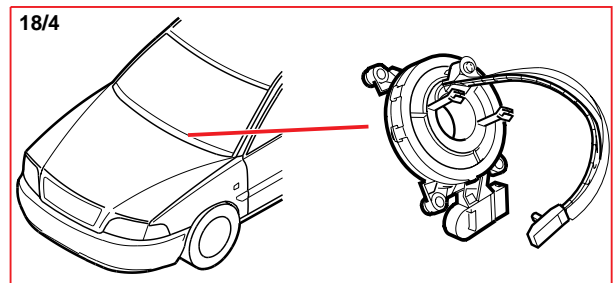
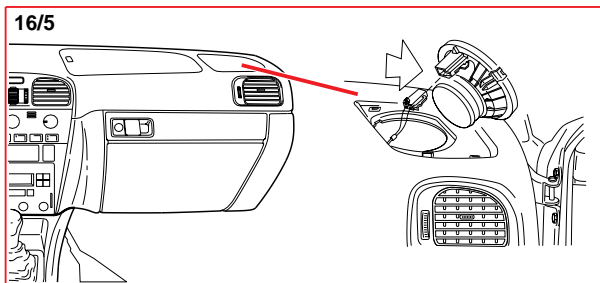
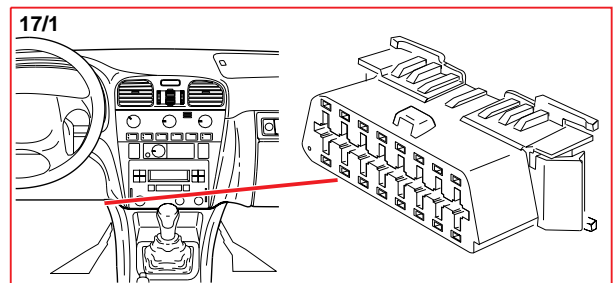
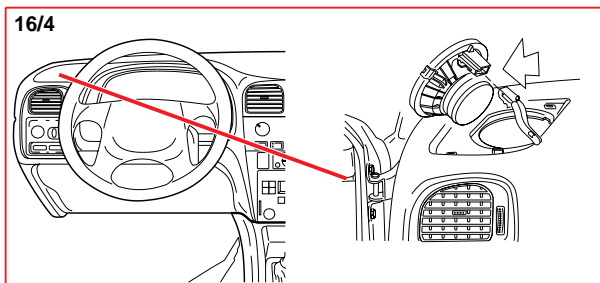
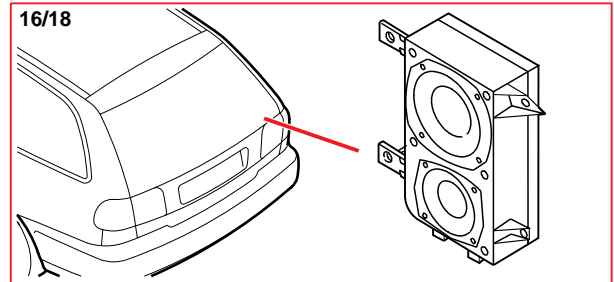
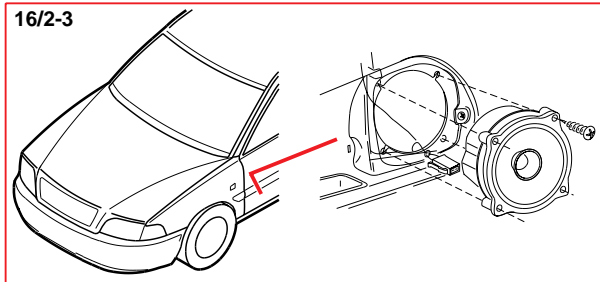
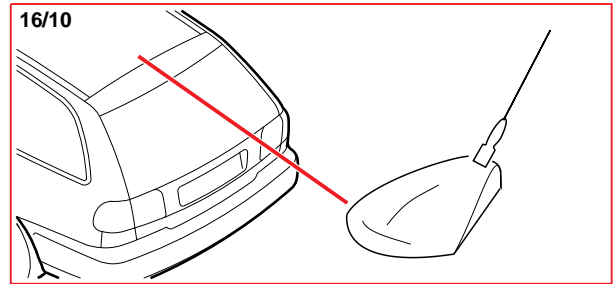
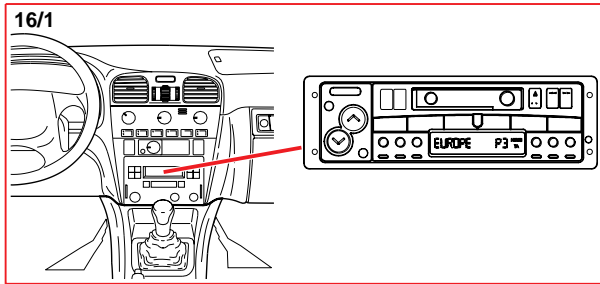


11/2:E

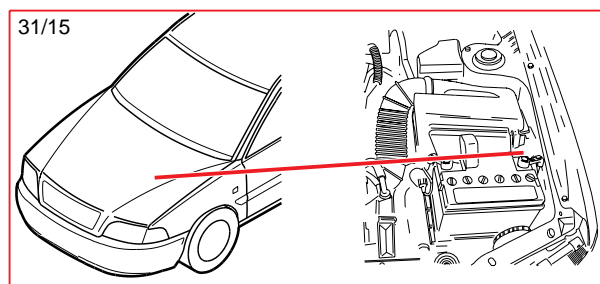
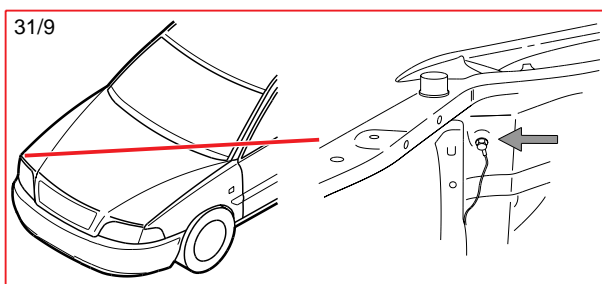
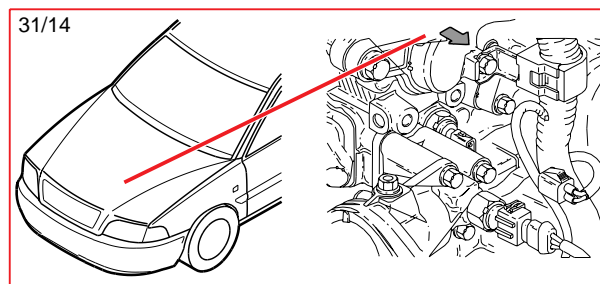
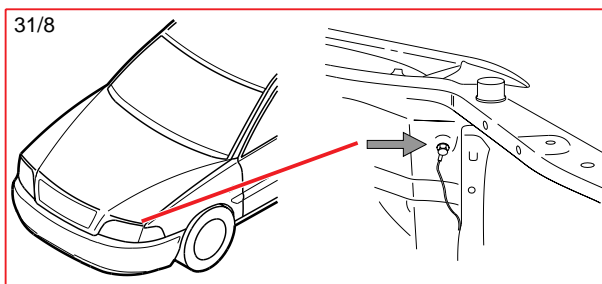
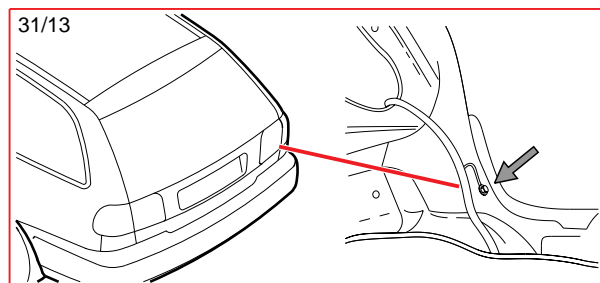
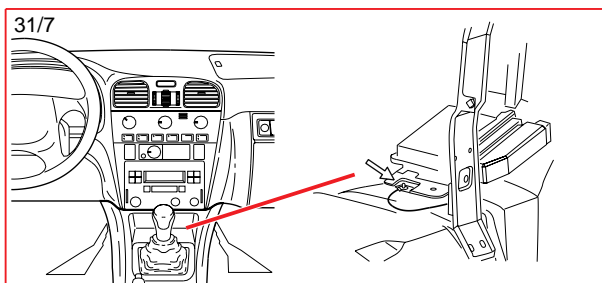
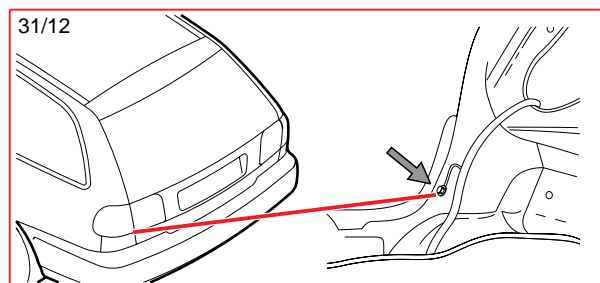
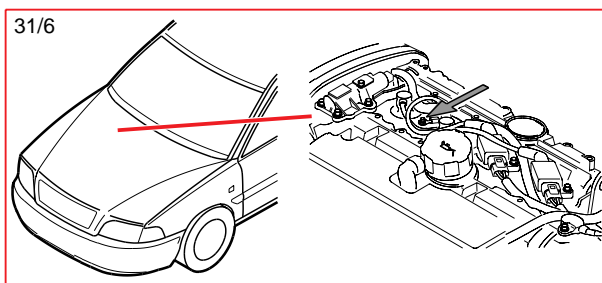
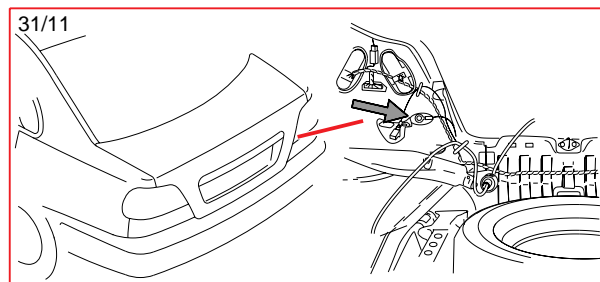
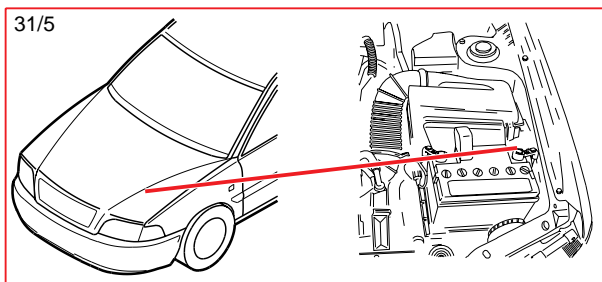
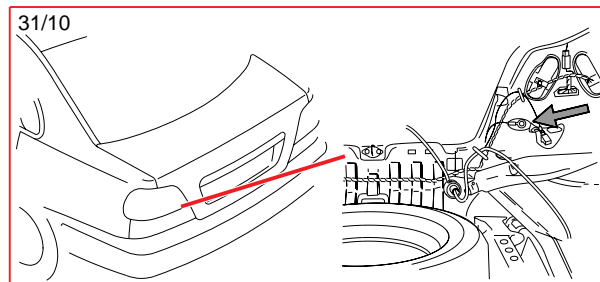
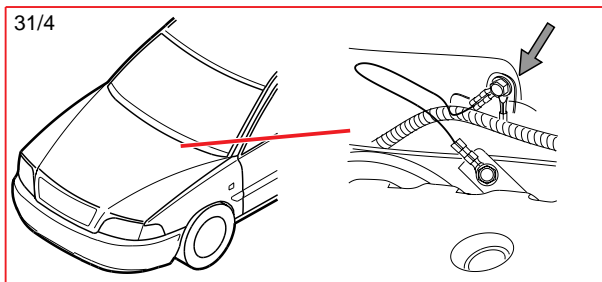


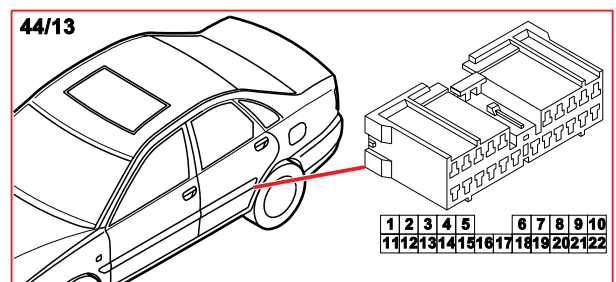
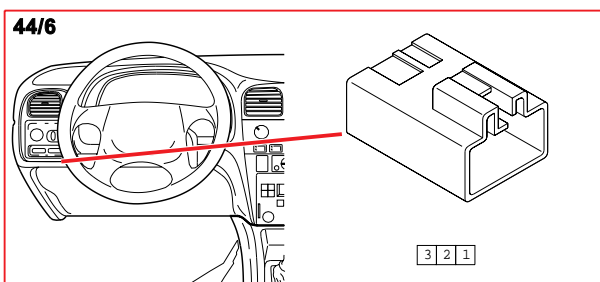
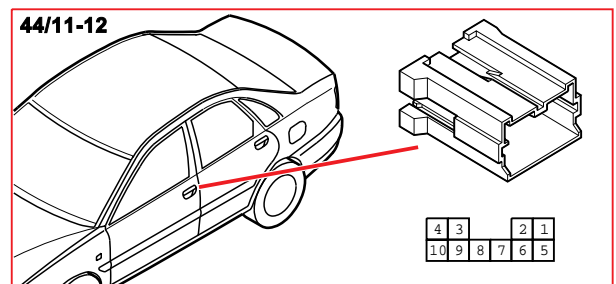
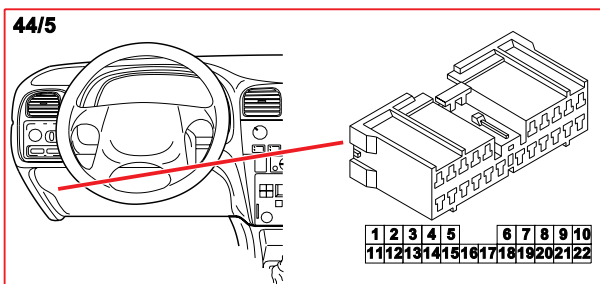
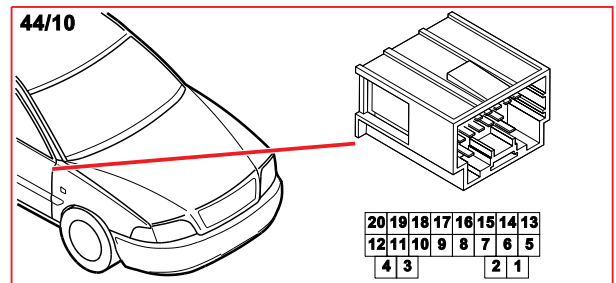
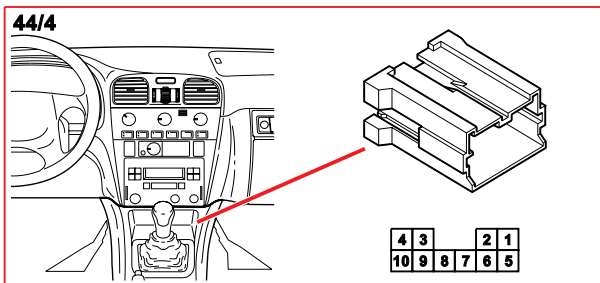
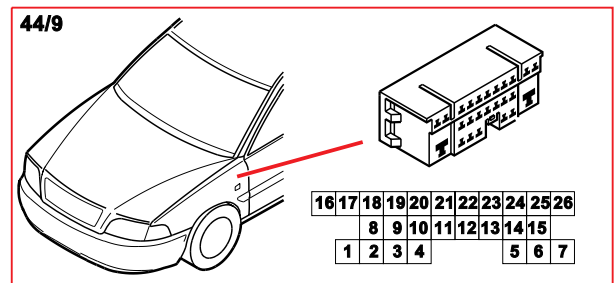
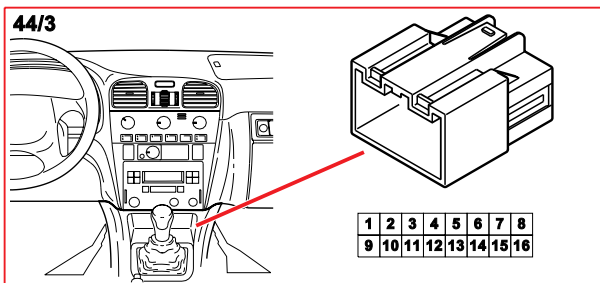
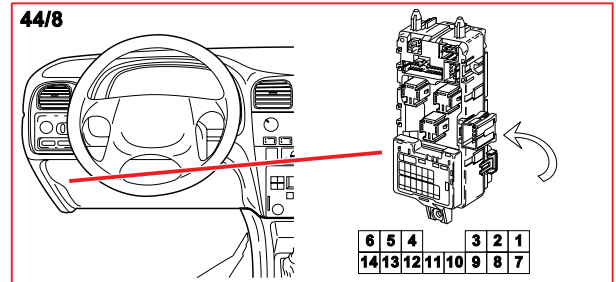
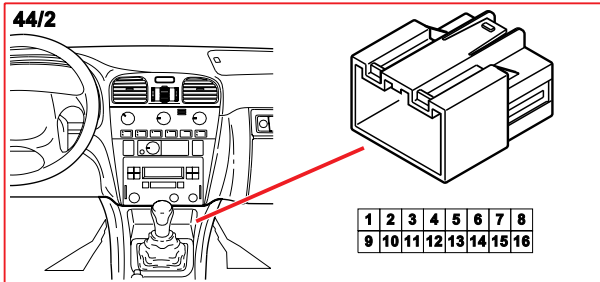
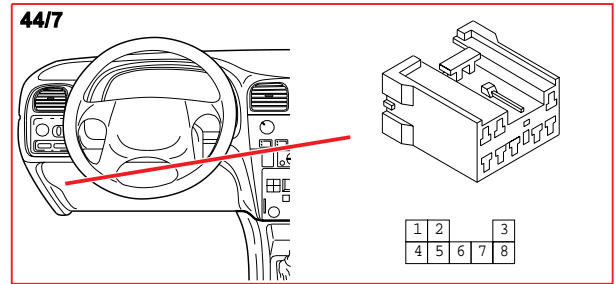
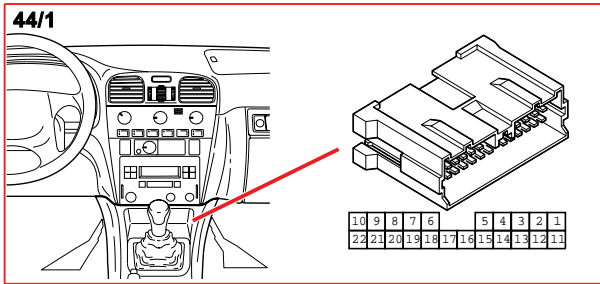
15/1-8





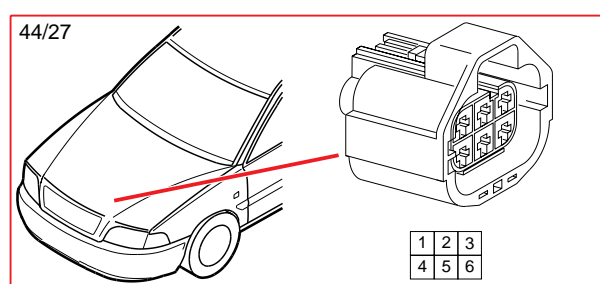
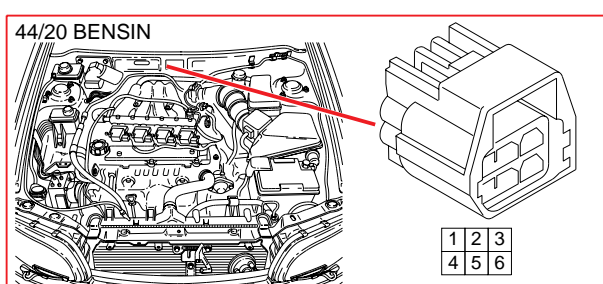
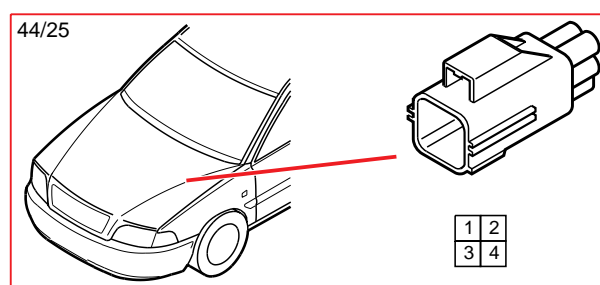
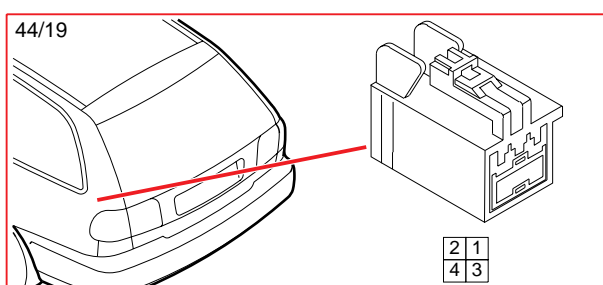
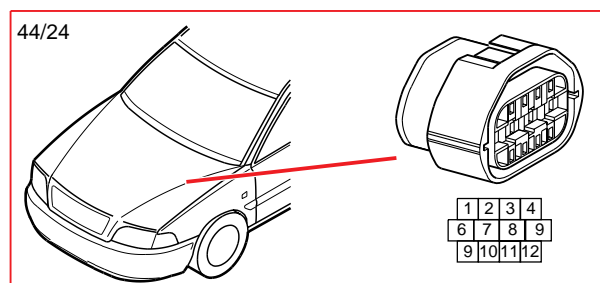
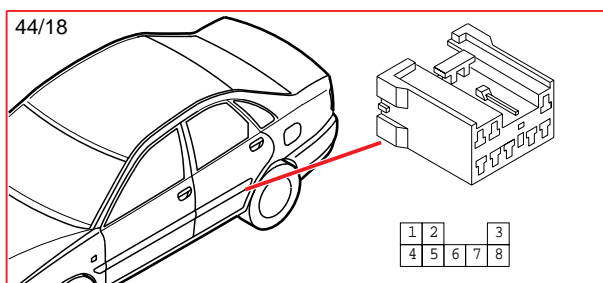
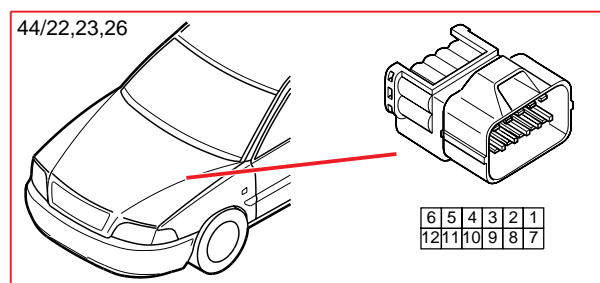
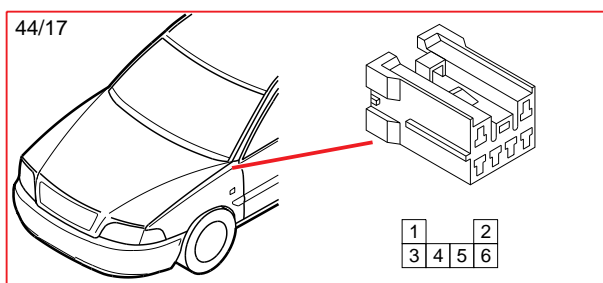
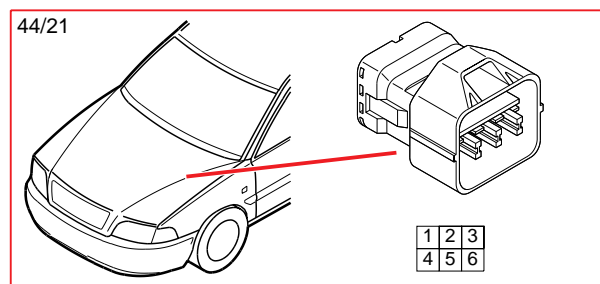
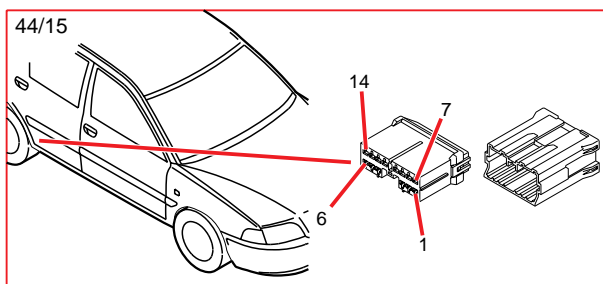
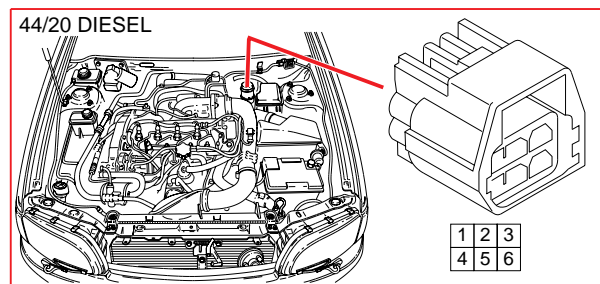
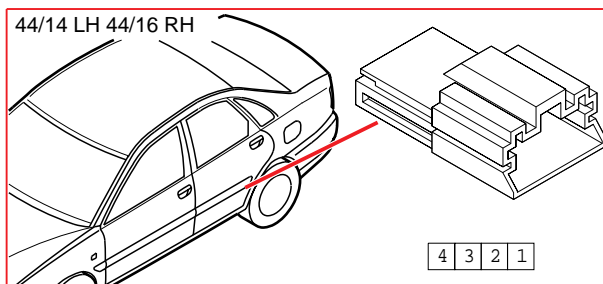
Komponentbilder 31/4 - 31/15

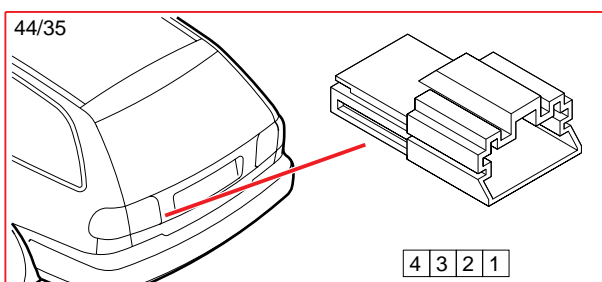
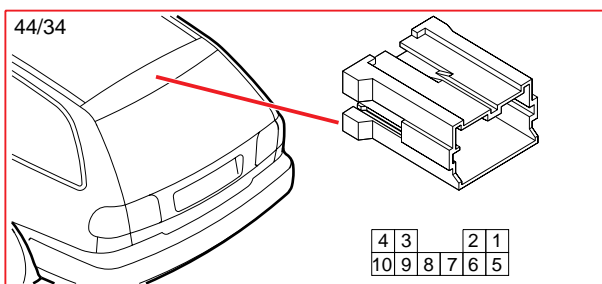
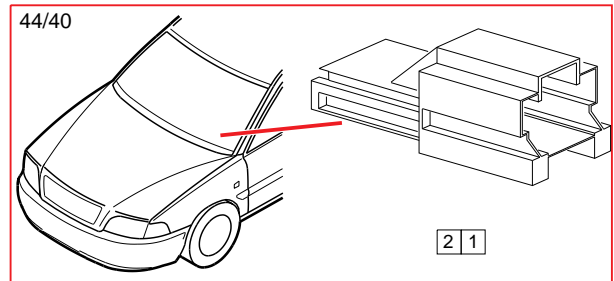
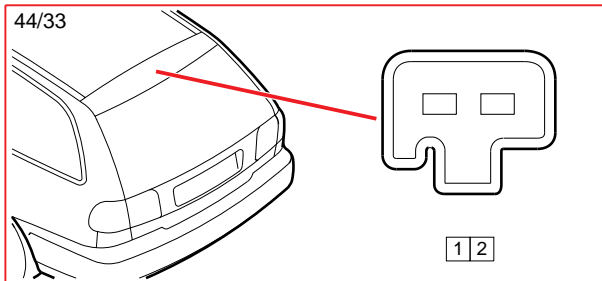
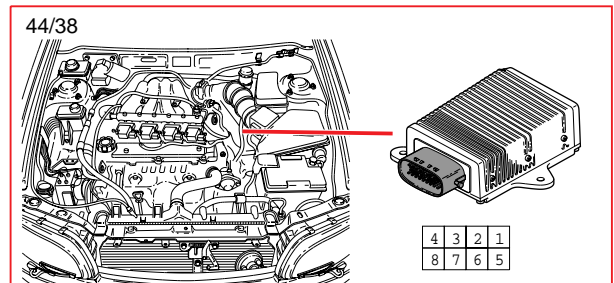
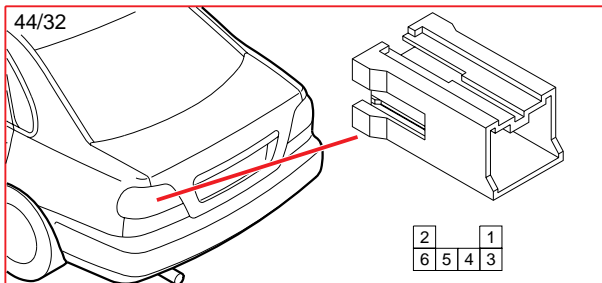
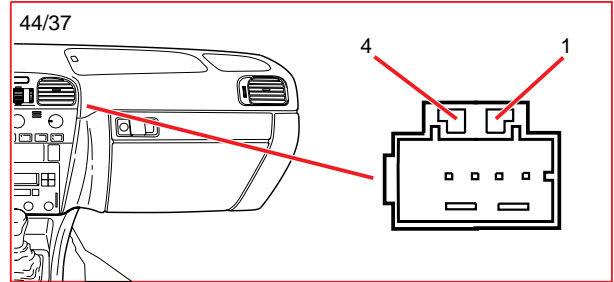
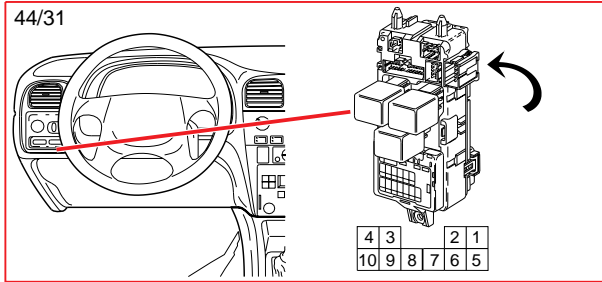
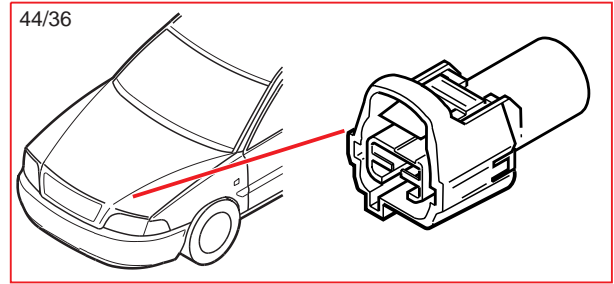
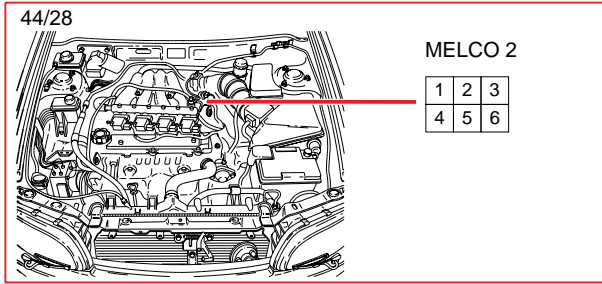




Komponentbilder

44/14 - 44/27





Komponentförteckning

1/1	Batteri	3/24	Omkopplare centrallås förardörr
2/7	Relä startmotor	3/25	Omkopplare barnsäkerhetslås
2/8	Relä kupéfläkt	3/27	Kontakt förardörr
2/9	Relä eluppvärmd bakruta/backspegel	3/28	Kontakt passagerardörr
2/10	Relä kompressor AC	3/29	Kontakt vänster bakdörr
2/11	Relä elkyfläkt hastighet 1	3/30	Kontakt höger bakdörr
2/12	Relä elkyfläkt AC	3/31	Omkopplare eluppvärmd stol vänster
2/13	Relä kondensorfläkt AC	3/32	Omkopplare eluppvärmd stol höger
2/14	Huvudrelä motorstyrssystem	3/33	Manöverenhet elhissar/backspegel förardörr
2/18	Relä elhissar	3/34	Manöverenhet elhiss passagerardörr
2/19	Relä maxhastighet kupéfläkt	3/35	Manöverenhet elhiss vänster bakdörr
2/21	Relä körriktningsvisare	3/36	Manöverenhet elhiss höger bakdörr
2/23	Relä P-lägesspär	3/37	Omkopplare centrallås passagerardörr
2/28	Relä elkyfläkt hastighet 2	3/43	Omkopplare stabiliseringssystem DSA
2/30	Relä bränsleinsprutning/tändning	3/44	Programväljare automatväxellåda
2/31	Relä bränslepump	3/50	Kontakt larm motorhuv
2/32	Relä bränslespjällhus	3/51	Kontakt bromsljus/upplåsning växelväljarspär
2/34	Relä vakuumpump automatväxellåda	3/53	Kontakt P-lägesspär
2/35	Relä signalhorn	3/54	Omkopplare lås förardörr
2/36	Relä glödstiftsautomatik	3/56	Manöverenhet elmanövrerade stolar
2/37	Relä kylvätskevärmare 1	3/57	Omkopplare infällbara backspegel
2/38	Relä kylvätskevärmare 2	3/58	Kontakt nyckel-i-varning
2/41	Relä cigarrettändare	3/60	Bälteslås förarsida
2/50	Relä LPG	3/61	Bälteslås passagerarsida
		3/62	Kontakt kick-down
		3/63	Omkopplare gas-/bensindrift
3/1	Tändningslås		
3/2	Omkopplare ljus	4/3	Styrenhet stabiliseringssystem DSA
3/3	Omkopplare körriktningsvisare/hel- och halvljus	4/4	Styrenhet krocksäkerhetssystem SRS
3/4	Reglage konstantfarthållare	4/5	Styrenhet konstantfarthållare
3/5	Omkopplare varningsblinkers	4/6	Styrenhet xenonlampor
3/6	Kontakt signalhorn	4/9	Styrenhet klimatanläggning CCM
3/7	Kontakt parkeringsbroms	4/11	Styrenhet elmanövrerad taklucka
3/8	Omkopplare eluppvärmd bakruta	4/14	Styrenhet varvtalsreglering kupéfläkt
3/9	Manöverenhet ljus	4/18	Styrenhet elektronisk startspär (Immobilizer)
3/10	Kontakt backljus	4/26	Motorstyrssystem
3/11	Omkopplare vind-/bakrutetorkare	4/27	Styrenhet automatväxellåda TCM
3/12	Omkopplare bakrutespolare/-torkare	4/28	Styrenhet låsningsfria bromsar ABS
3/13	Omkopplare elmanövrerad taklucka	4/30	Tändspolar
3/14	Kontakt bromspedal konstantfarthållare	4/33	Styrenhet bränslesystem
3/15	Kontakt kopplingspedal konstantfarthållare	4/35	Styrenhet nyckel-i-varning/bältespåminnare
3/16	Omkopplare dimljus fram	4/38	Central elektronikstyrenhet CEM
3/17	Omkopplare dimljus bak	4/39	Styrenhet för lås och larm VGLA
3/18	Dimmer	4/40	Mottagare VGLA
3/19	Reglage strålkastarinställning	4/41	Styrenhet ultraljud, glaskrossensor
3/20	Omkopplare färd dator	4/50	Styrenhet bränslespjällhus
3/21	Omkopplare vindrutespolare	4/51	Bränslefördelare gas
3/22	Kontakt belysning/larm bagagerum	4/75	Styrenhet LPG
3/23	Omkopplare reducerat larm		

5/1	Kombinationsinstrument	7/6	Givare motortemperatur
5/4	Display färd dator	7/7	Givare oljetryck
6/1	Motor vindrutetorkare	7/8	Givare LPG nivå1
6/2	Spolarpump vindruta	7/9	Givare bromsvätskenivå
6/3	Motor höger strålkastartorkare	7/10	Givare spolärvätskenivå
6/4	Motor vänster strålkastartorkare	7/12	Givare temperatur förarstol
6/5	Motor taklucka	7/13	Givare temperatur passagerarstol
6/6	Startmotor	7/14	Givare katalysator temperatur
6/7	Generator	7/15	Lambdasond främre
6/8	Motor kupéfläkt	7/17	Hastighetsgivare vänster framhjul ABS
6/9	Motor elkyfläkt	7/18	Hastighetsgivare höger framhjul ABS
6/10	Spolarpump bakruta	7/19	Hastighetsgivare vänster bakhjul ABS
6/11	Motor bakrutetorkare	7/20	Hastighetsgivare höger bakhjul ABS
6/12	Vakuumpump konstantfarthållare	7/21	Impulsgivare bensinmotor
6/13	Bränslepump	7/25	Spjällägesgivare
6/14	Elmanövrerad antenn	7/26	Knackgivare
6/15	Motor vänster strålkastarinställning	7/27	Lägesgivare kamaxel
6/16	Motor höger strålkastarinställning	7/28	Solsensor
6/17	Motor elhiss förardörr	7/29	Givare yttertemperatur AC
6/18	Motor elhiss passagerardörr	7/30	Givare temperatur kylvätska
6/19	Motor elhiss vänster bak	7/31	Givare AC temperatur förångare
6/20	Motor elhiss höger bak	7/38	Antennring elektronisk startspärr
6/21	Elmanövrerad backspegel förardörr	7/40	Givare vagnvinkel
6/22	Elmanövrerad backspegel passagerardörr	7/47	Lambdasond bakre
6/23	Temperaturspjäll klimatanläggning	7/49	Tryckgivare AC
6/24	Spjällmotor ventilation/golv/defroster	7/50	Luftmassmätare MAF
6/25	Spjällmotor recirkulation	7/52	Givare kylvätsketemperatur
6/26	Motor tvåhastighets elkyfläkt	7/53	Givare lufttemperatur
6/27	Kondensorfläkt AC	7/54	Glaskrossensor
6/28	Centrallås förardörr	7/55	Givare ultraljud
6/29	Centrallås passagerardörr	7/56	Lägesgivare vevaxel
6/30	Centrallås förarsida bak	7/58	Givare tanktryck
6/31	Centrallås passagerarsida bak	7/60	Givare lufttryck/temperatur/flöde
6/32	Centrallås baklucka	7/61	Givare oljetemperatur växellåda
6/34	Barnsäkerhetslås vänster bak	7/62	Tryckvakt AC
6/35	Barnsäkerhetslås höger bak	7/63	Givare bromsvakuum
6/36	Centrallås med blockerat låsläge förardörr	7/64	IGF-sensor
6/37	Centrallås med blockerat låsläge passagerardörr	7/65	Givare rattvinkel
6/38	Centrallås med blockerat låsläge förarsida bak	7/67	Tryckvakt vakuumpump automatväxellåda
6/39	Centrallås med blockerat låsläge passagerarsida bak	7/71	Givare bränsletemperatur insprutningspump
6/45	Motor ryggstödslutning stolar	7/72	Givare gaspedal
6/46	Motor sits upp/ner framkant stolar	7/73	Givare sidoairbag vänster fram
6/47	Motor sits upp/ner bakkant stolar	7/74	Givare sidoairbag höger fram
6/48	Motor sits framåt/bakåt stolar	7/75	Givare sidoairbag vänster bak
6/49	Infällbar backspegel förardörr	7/76	Givare sidoairbag höger bak
6/50	Infällbar backspegel passagerardörr	7/77	Laddtryckgivare 1
6/51	EGR-stegmotor	7/78	Läckagediagnospump LDP
6/54	Vakuumpump automatväxellåda	7/79	Laddtryckgivare 2
6/55	Låsmotor tanklock	7/80	Givare motorvarvtal
6/56	Motor bränslespjällhus	7/81	Givare turbotryck
7/2	Givare bränslenivå	7/82	Givare bränsleledningstryck
7/3	Givare yttertemperatur färd dator	7/84	Tryckgivare gastank
		7/85	Lambdasond LPG

8/1	Magnetkoppling AC kompressor	10/12	Sidomarkeringslykta höger fram
8/2	Tomgångsventil	10/13	Dimljus vänster fram
8/3	Krocksäkerhetssystem SRS förarenhet	10/14	Dimljus höger fram
8/4	Krocksäkerhetssystem SRS passagerarenhet	10/15	Bromsljus vänster
8/5	Bränslefilter	10/16	Bromsljus höger
8/6-9	Insprutningsventiler	10/17	Extra bromsljus
8/10	Bältessträckare förarsida	10/18	Backljus vänster
8/11	Bältessträckare passagerarsida	10/19	Backljus höger
8/13	EGR-ventil	10/20	Skyltbelysning vänster
8/16	Automatväxellåda	10/21	Skyltbelysning höger
8/23	Turboreglerventil	10/22	Körriktningsvisare vänster bak
8/24	EVAP-ventil	10/23	Körriktningsvisare höger bak
8/25	Elmanövrerad förarstol	10/24	Positions-/parkeringsljus vänster bak
8/26	Elmanövrerad passagerarstol	10/25	Positions-/parkeringsljus höger bak
8/32	CVT-ventil	10/26	Bakljus vänster
8/33	Sidokrockkudde förarsida	10/27	Bakljus höger
8/34	Sidokrockkudde passagerarsida	10/28	Sidomarkeringslykta vänster bak
8/35	Larmhorn	10/29	Sidomarkeringslykta höger bak
8/36	Stoppspjällsventil	10/30	Dimljus förarsida bak
8/38	Regulator bränsleledningstryck	10/31	Taklampa för HL med läslampor
8/39	Krockgardin vänster	10/32	Taklampa för LL
8/40	Krockgardin höger	10/33	Läslampor bak
8/41	Bränsleavstängningsventil DFCO	10/34	Lamphus baklucka
8/42	Avstängningsventil motor	10/35	Belysning insteg
8/43	Avstängningsventil tank	10/36	Belysning make-upspegel passagerarsida
		10/37	Belysning handskfack
9/1	Cigarettändare	10/38	Belysning bagagerum
9/2	Eluppvärmd bakruta	10/41	Belysning cigarrettändare
9/3	Värmeelement sits vänster stol	10/42	Belysning växelväljare automatväxellåda
9/4	Värmeelement ryggstöd vänster stol	10/43	Belysning programväljare automatväxellåda
9/5	Värmeelement sits höger stol	10/44	Belysning värmereglage
9/6	Värmeelement ryggstöd höger stol	10/45	Belysning manöverenhetsljus
9/7	Eluppvärmd backspegel förardörr	10/47	Belysning make-upspegel förarsida
9/8	Eluppvärmd backspegel passagerardörr	10/48	Varningslampa oljetryck
9/9	Glödstift	10/49	Varningslampa laddningsström från generatoren
9/10	Förvärmare bränsle	10/50	Varningslampa bromsvätskenivå
9/12	Vevhusventilation	10/51	Varningslampa avgaser
9/14_1	Kylvätskevärmare 1	10/52	Varningslampa parkeringsbroms
9/14_2	Kylvätskevärmare 2	10/53	Reservlampa (används ej)
		10/54	Varningslampa låsningsfria bromsar ABS
10/1	Körriktningsvisare vänster fram	10/55	Varningslampa krocksäkerhetssystem SRS
10/2	Körriktningsvisare höger fram	10/56	Varningslampa automatväxellåda TCM
10/3	Körriktningsvisare vänster framskärm	10/57	Varningslampa stabiliseringssystem DSA
10/4	Körriktningsvisare höger framskärm	10/58	Varningslampa bränslenivå
10/5	Positions-/parkeringsljus vänster fram	10/59	Varningslampa kylvätsketemperatur
10/6	Positions-/parkeringsljus höger fram	10/60	Kontrollampa varningsblinkers
10/7	Halvljus vänster	10/61	Kontrollampa elektronisk startspärr
10/8	Halvljus höger	10/62	Kontrollampa helljus
10/9	Helljus vänster	10/63	Kontrollampa öppen dörr
10/10	Helljus höger	10/64	Lamphus vänster bak
10/11	Sidomarkeringslykta vänster fram	10/65	Lamphus höger bak

10/66	Kontrollampa glödlradsvakt	16/1	Radio
10/67	Kontrollampa korrktngsvisare vänster	16/2	Högtalare vänster framdörr
10/68	Kontrollampa korrktngsvisare höger	16/3	Högtalare höger framdörr
10/69	Kontrollampa bältespåminnare	16/4	Högtalare instrumentbräda förarsida
10/70	Kontrollampa släpvagn	16/5	Högtalare instrumentbräda passagerarsida
10/71	Kontrollampa förvärmare	16/6	Högtalare hatthylla vänster
10/72	Kontrollampa spolarvätska	16/7	Högtalare hatthylla höger
10/73	Kontrollampa dimljus fram	16/9	Signalhorn 1
10/74	Kontrollampa dimljus bak	16/10	Antennförstärkare
10/75	Instrumentbelysning	16/16	Signalhorn 2
10/79	Kontrollampa servicepåminnelse	16/18	Bashögtalare
10/80	Indikering larm solsensor/elektronisk startspärr		
10/81	Kontrollampa konstantfarthållare	17/1	Diagnosuttag
10/82	Lamphus parkeringsljus/korrktngsvisare vänster fram		
10/83	Lamphus parkeringsljus/korrktngsvisare höger fram	18/4	Kontaktrulle
10/84	Strålkastare vänster		
10/85	Strålkastare höger	19/1	Bränslemätare
10/86	Strålkastare vänster Xenon	19/2	Temperaturmätare
10/87	Strålkastare höger Xenon	19/3	Varvtalsmätare
		19/4	Hastighetsmätare
11/1	Säkringsbox i motorrum		
11/2	Säkringsbox i kupé	31/nr	Stomanslutning
11/2:A-J	Kopplingsplint		
11A/nr	Säkringar i motorrum	43/nr	Förgreningspunkt
11B/nr	Säkringar i kupé		
15/nr	Fördelningsskena	44/nr	Kontaktstycke

