

Servicehandbok Personvagnar

**Avd 3 (39)
Kopplingsschema
S40/V40 2001**

TP 3949012

Bilar med SRS (Airbag)/SIPS-bag/IC (Inflatible curtain)

Varning!

Bilar som är utrustade med SRS/SIPS-bag/IC måste behandlas extra noggrant vid reparation. Detta för att undvika att:

1. Personskador inträffar under reparation.

2. Skada eller felfunktion uppstår på systemet för SRS/SIPS-bag/IC.

Arbetet med systemen för SRS/SIPS-bag/IC eller andra komponenter i bilen som kan tänkas påverka systemen för SRS/SIPS-bag/IC, ska alltid utföras av auktoriserad Volvoverkstad.

Läs i SRS- och SIPS-bag/IC servicehandboken om tveksamhet finns.

Har bilen SRS/SIPS-bag/IC?

Bilar med SRS känns lättast igen på att de har bokstäverna SRS skrivna på rattens centrumplatta. Om bilen har airbag även på passagerarsidan, finns bokstäverna SRS präglade på instrumentbrädan ovanför handskfacket. Från 1993 års modell har SRS-bilar också pyrotekniska bältessträckare. SIPS-bag finns enbart på SRS-bilar, 1995-. SIPS-bag-dekal finns bl.a. på vindrutan och på stolfack. Bilar med IC känns igen på att det står IC på C/D panelen (4 dörrars) alt. på B panelen (5 dörrars).

Generella rekommendationer

- Visa extra försiktighet vid arbeten på eller runt SRS-, SIPS- och IC-komponenter.
- Se till att ledningar inte kläms, skavs eller genomborras.
- Montera aldrig tillbehör vid sensorerna.
- Vid arbete med ratt, rattaxel eller styrväxel måste vissa moment utföras enligt metoder i SRS-avsnittet i VADIS.
- Vissa komponenter i nämnda system måste skyddsjordas vid arbete. Läs lämpliga avsnitt i VADIS.
- Området mellan A- och B-, B- och C- samt mellan C- och D-stolpe är fredat område för tillbehör.

Testuttag

Diagnosuttag i kupé.

Ändringar införda t.o.m. juni 2000

Eventuella ändringar som gjorts på bilen efter detta datum finns ej med i boken. Vid behov se servicemeddelanden.

Volvo säljs i utföranden anpassade för olika marknader. Denna anpassning beror bl.a. på lagkrav, skattegränser och marknadsönskemål. I denna bok kan Du därför finna bilder och text som inte gäller bilar i Ditt land.

Innehåll

Förkortningar	3
Så här använder Du elschemat	4
Säkringar	
motorrum	6
kupé	7
Reläer	
motorrum och kupé	8
reläbox kupé	10
Fördelningsskenor	11
Tändningslås	14
Stomanslutningar	15
Kontaktstycken	62
Förgreningspunkter	84
Ledningsmattor	100
Komponentbilder	111

Grupp 23

Motorstyrssystem	
EMS 2000	18
EMS 2000 Turbo	20
Melco 1	22
Melco 2	24
Diesel	26

Grupp 26

Elkylfläkt AC kompressor	
EMS 2000	28
Melco 1	29
Melco 2	30
Diesel	31

Grupp 27

Konstantfarthållare	
EMS 2000	32
Melco 1	32
Melco 2	33
Diesel	34

Grupp 32/33

Startkrets	35
Laddningskrets	35

Grupp 35

Hel- och halvljus	36
Dimljus	36
Positionslys	37
Parkeringslys	37
Skytlbelysning	37
Strålkastarinställning	38
Instrument- och reglagebelysning	39
Innerbelysning	40
Makeupspegelbelysning	40
Bagagerumsbelysning	40
Bakluckebelysning	40
Backljus	42
Bromslys	42
Glödtrådsvakt	42

Fortsättning på nästa sida

Beställningsnummer TP 3949012

Ersätter tidigare bok TP3949011

Rätt till ändringar förbehålles

Innehåll

Grupp 36

Nyckel-i-varning.....	40
Körriktningsvisare och varningsblinkers.....	43
Torkare/spolare	
vindruta.....	44
strålkastare.....	44
bakruta.....	44
Cigarrettändare.....	45
Signalhorn.....	45
Elektronisk startspärr (Immobilizer).....	46
Stöldlarm	
EO/OS.....	54
USA.....	56

Grupp 37

Diagnossystem	47
---------------------	----

Grupp 38

Bältespåminnare.....	48
Kombinationsinstrument.....	49

Grupp 39

Radio	50
-------------	----

Grupp 43

Automatväxellåda	51
------------------------	----

Grupp 59

ABS-bromssystem.....	52
DSA-stabiliseringssystem	52

Grupp 83

Elmanövrerad taklucka	40
Elhissar	53
Centrallås	
EU/OS.....	54
USA.....	56

Grupp 84

Elmanövrerade backspeglar.....	53
Eluppvärmda backspeglar	57
Eluppvärmd bakruta.....	57

Grupp 85

Eluppvärmda stolar	58
Elmanövrerade stolar.....	59

Grupp 87

Klimatanläggning	60
------------------------	----

Grupp 88

SRS Supplemental Restraint System	61
---	----

Komponentförteckning (utviksblad).....	i slutet av boken
--	-------------------

I boken används en del förkortningar. Dessa förklaras nedan.

Länder/marknader

A	= Österrike
AUS	= Australien
B	= Belgien
CDN	= Kanada
CH	= Schweiz
D	= Tyskland
DK	= Danmark
E	= Spanien
EU/OS	= Marknader utom USA och Kanada
FIN	= Finland
GB	= Storbritannien
ISR	= Israel
J	= Japan
KOR	= Korea
N	= Norge
NL	= Nederländerna
S	= Sverige
USA	= USA
WEU	= Västeuropa

Färger

BL	= Blå
BN	= Brun
GN	= Grön
GR	= Grå
OR	= Orange
P	= Rosa
R	= Röd
SB	= Svart
VO	= Violett
W	= Vit
Y	= Gul

Övrigt

AC	= Luftkonditionering
ACC	= Tillbehör
AUTO	= Automatväxellåda
D	= Förare
DIESEL	= Diesel
ECC	= Elektronisk klimatanläggning
EMS 2000	= Motorstyrsystem EMS 2000
FL	= Vänster fram
FR	= Höger fram
HL	= Hög utrustningsnivå
L	= Vänster
LHD	= Vänsterstyrd
LL	= Standard utrustningsnivå
MAN	= Manuell växellåda
MELCO	= Motorstyrsystem Melco
P	= Passagerare
PETROL	= Bensin
R	= Höger
REC	= Mottagare
RHD	= Högerstyrd
RL	= Vänster bak
RR	= Höger bak
TRANS	= Sändare
TURBO	= Turbomotor
XENON	= Xenonlampor

Så här använder Du elschemat

Nedanstående beskrivningar gäller generellt för alla kopplingsschemaböcker, men alla delar behöver inte nödvändigtvis återfinnas i denna bok.

A. Komponentbeteckning

Varje komponent har en komponentbeteckning som består av två delar.

Den första delen är ett typnummer, vilket beskriver typen av komponent som avses, t.ex. 3/xx.

Den andra delen i beteckningen är ett löpnummer, t.ex. x/2.

Sammantaget ger detta en komponentbeteckning, t.ex. 3/2.

I slutet av boken finns en komponentförteckning, där man med hjälp av komponentbeteckningen kan utläsa komponentens namn, t.ex. 3/2 = omkopplare ljus.

Förteckning över typnummer

Listan visar vilken typ av komponent respektive typnummer avser, t.ex. 3/x = elkopplare, 6/x = elmotor etc.

1	Batteri
2	Relä
3	Elkopplare
4	Styrenhet
5	Kombinationsinstrument
6	Elmotor
7	Givare
8	Ställdon
9	Värmeelement
10	Lampa
11	Säkring
15	Fördelningsskena
16	Audio
17	Service/diagnos
18	Kontaktrulle
19	Mätare
20	Tändningskomponent/shunt
31	Stomanslutning
43	Förgreningspunkt
44	Kontaktstycke

B. Förgreningspunkter

På elschemasidorna finns numrerade förgreningspunkter, t.ex. 43/352.

I boken finns ett avsnitt med en förteckning över förgreningspunkterna. I den visas samtliga komponenter som respektive punkt förgrenar sig till.

I avsnittet "Ledningsmattornas dragning i bilen" visas var förgreningspunkterna är placerade.

C. Kontaktstycken

Kontaktstycken utgör en övergång mellan två ledningsmattor, de finns beskrivna i kapitlet "Kontaktstycken".

D. Eldistribution

Funktionen för säkringar och reläer visas i avsnittet "Eldistribution".

E. Datakommunikation

Dagens bilar innehåller CAN-nätverk, som överför information. Anslutningarna, till detta nätverk, visas inte i sin helhet på respektive elschema. Komplet information om CAN-kommunikation återfinns i avsnittet "Datakommunikation".

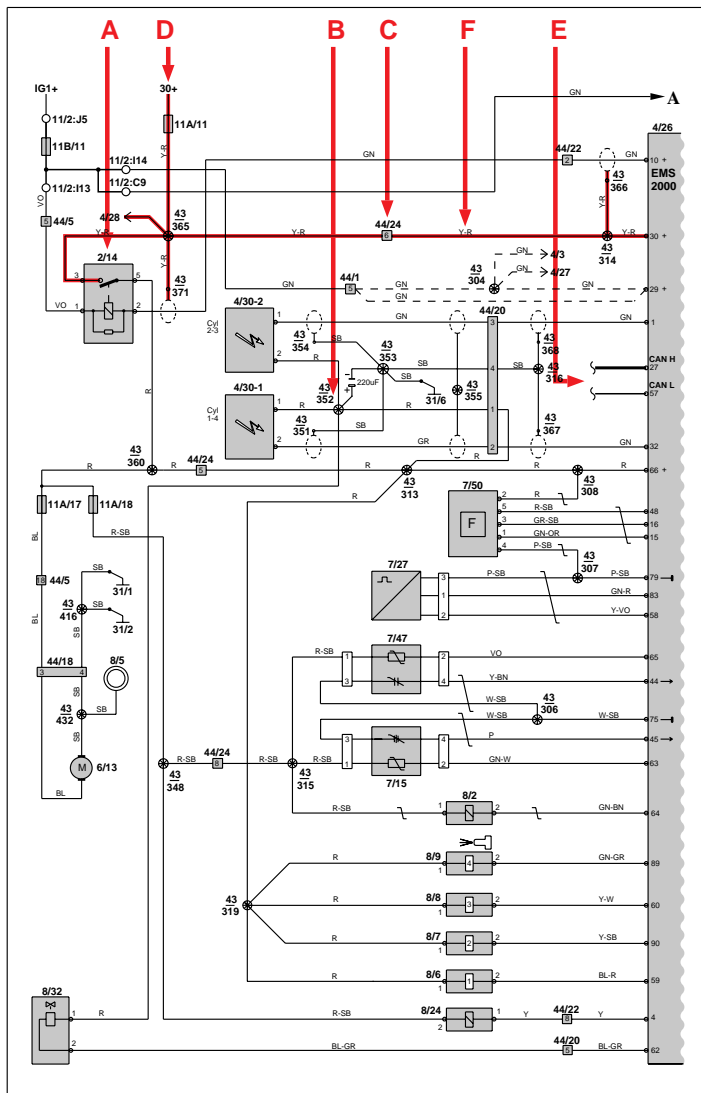
F. Förkortningar

I boken används ett antal olika förkortningar. Dessa förklaras i avsnittet "Förkortningar".

G. Komponentplacering

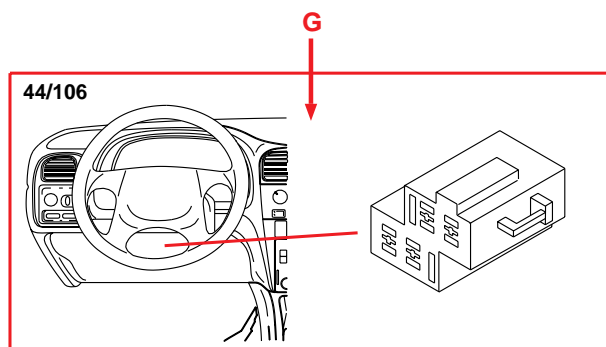
I slutet av boken finns ett avsnitt där komponenternas utseende och placering beskrivs i numerisk ordning.

Så här använder Du elschemat



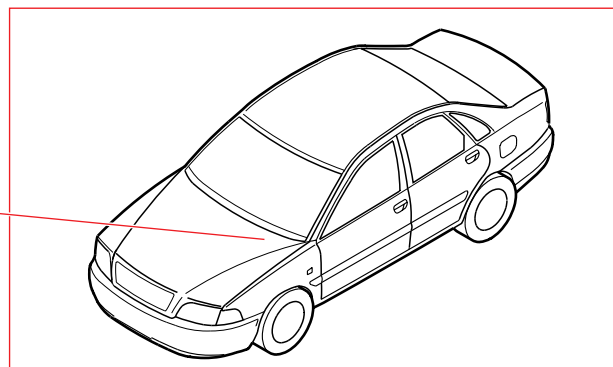
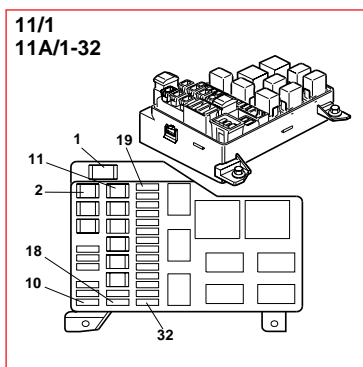
Teckenförklaring

- = Systemspänning
- = Stomanslutning via ledningsmatta
- = Stomanslutning i komponent/chassi
- = Skärmad ledning
- = Förgreningspunkt
- = Tvinnade ledare
- = Elektrisk förbindning
- = Variant
- = CAN-kommunikation
- = CAN hög signal (CAN H)
- = CAN låg signal (CAN L)
- = Seriell kommunikation
- = DIN-kabel, koaxialkabel etc.
- = Data-kommunikation
- = CAN-kommunikation
- = Förbindning säkringsbox
- = Vidare anslutning till...
- = Kontaktstycke mellan ledningsmattor
- = Kontaktstycke förbunden i komponent



Eldistribution

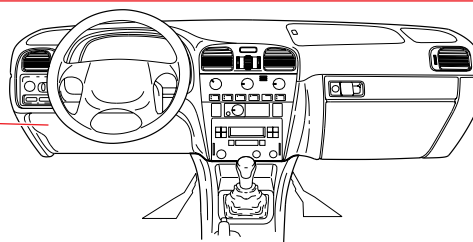
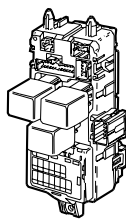
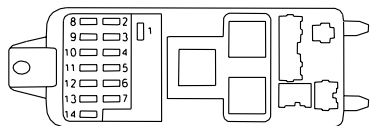
Säkringar i motorrum



11A Säkringar i motorrum

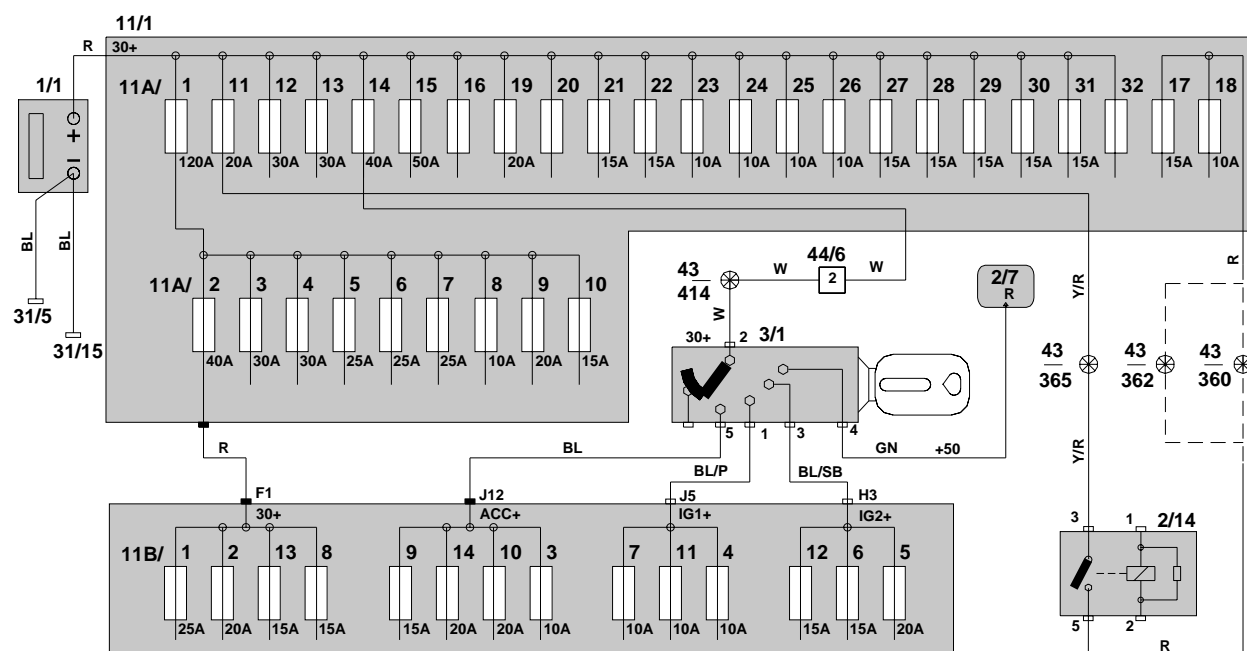
Nr.	Säkringsfunktion	A
1	Huvudsäkring för 11A/2-10 Relä glödstiftsautomatik, generator Diesel	120
2	Säkringar i kupé 11B/1-2, 8,13	40
3	Relä kylvätskevärmare 1 Diesel	30
4	Relä kylvätskevärmare 2 Diesel	30
5	Eluppvärmd bakruta, eluppvärmda backspeglar	25
6	Elmanövrerad förarstol	25
7	Elmanövrerad passagerarstol	25
8	Klimatanläggning CCM , motorstyrssystem Melco 1-2, innerbelysning, belysning bagagerum, nyckel-i-varning, larmhorn, kombinationsinstrument, elmanövrerad antenn, styrenhet för lås och larm VGLA USA	10
9	Centrallås- och larmsystem VGLA	20
10	Radio 16/1	15
11	Avsäkring för 11A/17-18, styrenhet elektronisk startspärr, motorstyrssystem	20
12	Relä elhissar, elmanövrerade backspeglar	30
13	Elkylfläkt	30
14	Avsäkring för 11B/3-7, 9-12 och 14, solenoid startmotor, tändningslås	40
15	ABS system låsningsfria bromsar	50
16	-	-
17	Bränslepump Bensin Förmärare bränsle Diesel	15
18	Givare motorstyrssystem, matning relä AC magnetkoppling Diesel	10
19	Dimljus	20
20	-	-
21	Halvljus vänster	15
22	Halvljus höger	15
23	Parkeringsljus	10
24	Positionsljus, ljuslängdsreglering, bakljus, skyltbelysning	10
25	Automatväxellåda TCM	10
26	Laddningsreglering Melco 1-2	10
27	Tillbehörsuttag bak	15
28	Helljus	15
29	Signalhorn	15
30	Magnetkoppling AC, kondensorfläkt AC Turbo, Melco 1	15
31	Vacuumpump Automatväxellåda	15
32	-	-

11/2
11B/1-14



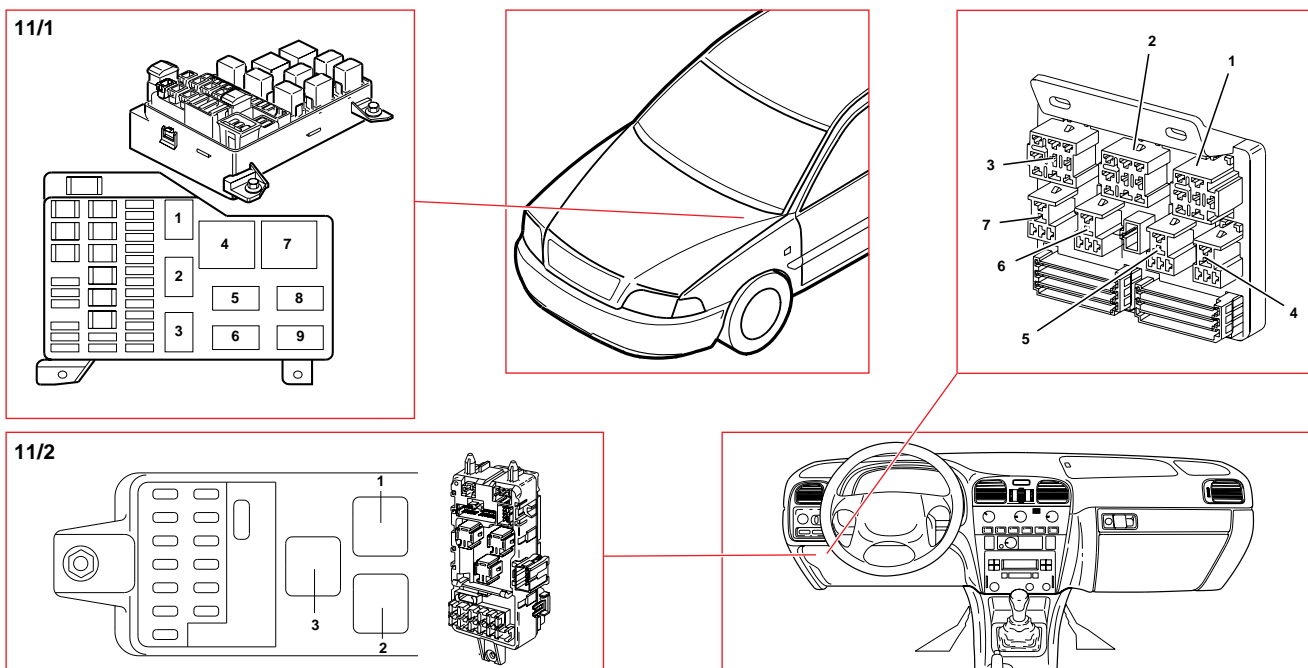
11B Säkringar i kupé

Nr.	Säkringsfunktion	A
1	Kupéfläkt, CCM, tillbehör (max 5 A)	25
2	Cigarrettändare	20
3	Fällbara backspeglar, relä fönsterhissar, styrenhet elmanövrerad passagerarstol, VGLA EU/OS	10
4	Styrenhet ABS, CEM	10
5	Eluppvärmda stolar	20
6	CEM, körriktningsvisare, backljus	15
7	Belysningsomkopplare, konstantfarthållare, VGLA, ECM, växelspär	10
8	VGLA körriktningsvisare, varningsblinkers	15
9	Radio, sub woofer V40, ACC relä USA, CDN, AUS	15
10	Spolare vindruta, torkare vindruta, torkare strålkastare	20
11	ECM, TCM, SRS, antispinn, elektronisk startspärr, kombinationsinstrument	10
12	Larmhorn, bältespåminnare, taklucka, relä elbakruta, relä kupéfläkt	15
13	Bromsljus, diagnossystem	15
14	Spolare bakruta V40, torkare bakruta V40, torkare vindruta, torkare strålkastare	20



Eldistribution

Reläer i motorrum



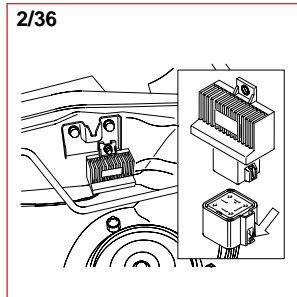
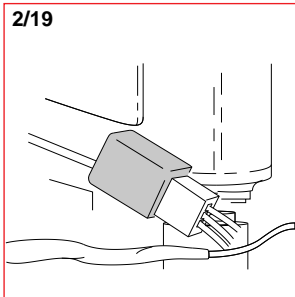
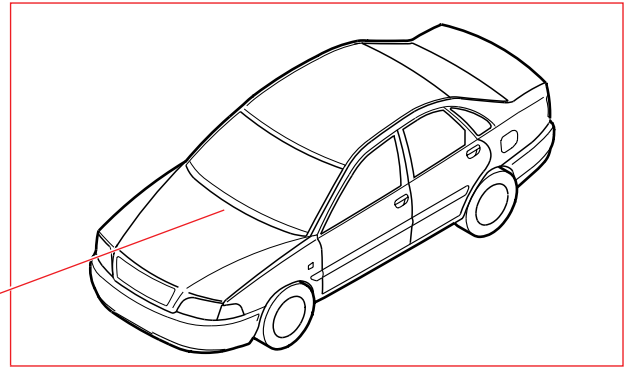
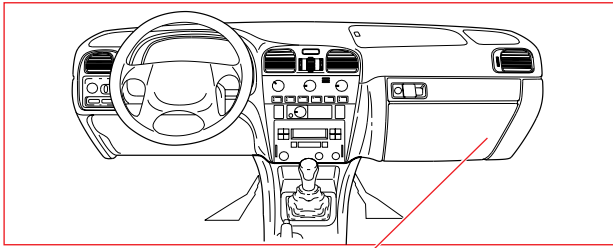
Reläer i motorrum

Pos		Reläfunktion
1	2/11	Relä el kylfläkt hastighet 1
2	2/10	Relä AC kompressor EMS 2000, Turbo, Diesel
3	2/13	Relä AC kondensorfläkt EMS 2000 Turbo, Melco 1
4	2/28 2/30	Relä el kylfläkt hastighet 2 EMS 2000, Turbo, Diesel Relä bränsleinsprutning/tändning Melco
5	-	-
6	2/34 2/12 2/32 2/37	Relä vakuumpump automatväxellåda EMS 2000 Relä el kylfläkt AC Melco 1 Relä bränslespjällhus Melco 2 Relä kylvätskevärmare 1 Diesel
7	2/14	Huvudrelä motorstyrsystem
8	2/35	Relä signalhorn
9	2/31 2/38	Relä bränslepump Melco Relä kylvätskevärmare 2 Diesel

Reläer i kupé

Pos		Reläfunktion
1	2/8	Relä kupéfläkt
2	2/9	Relä el uppvärmd bakruta/backspegel
3	2/21	Relä körriktningsvisare

Eldistribution Reläer i motorrum och kupé



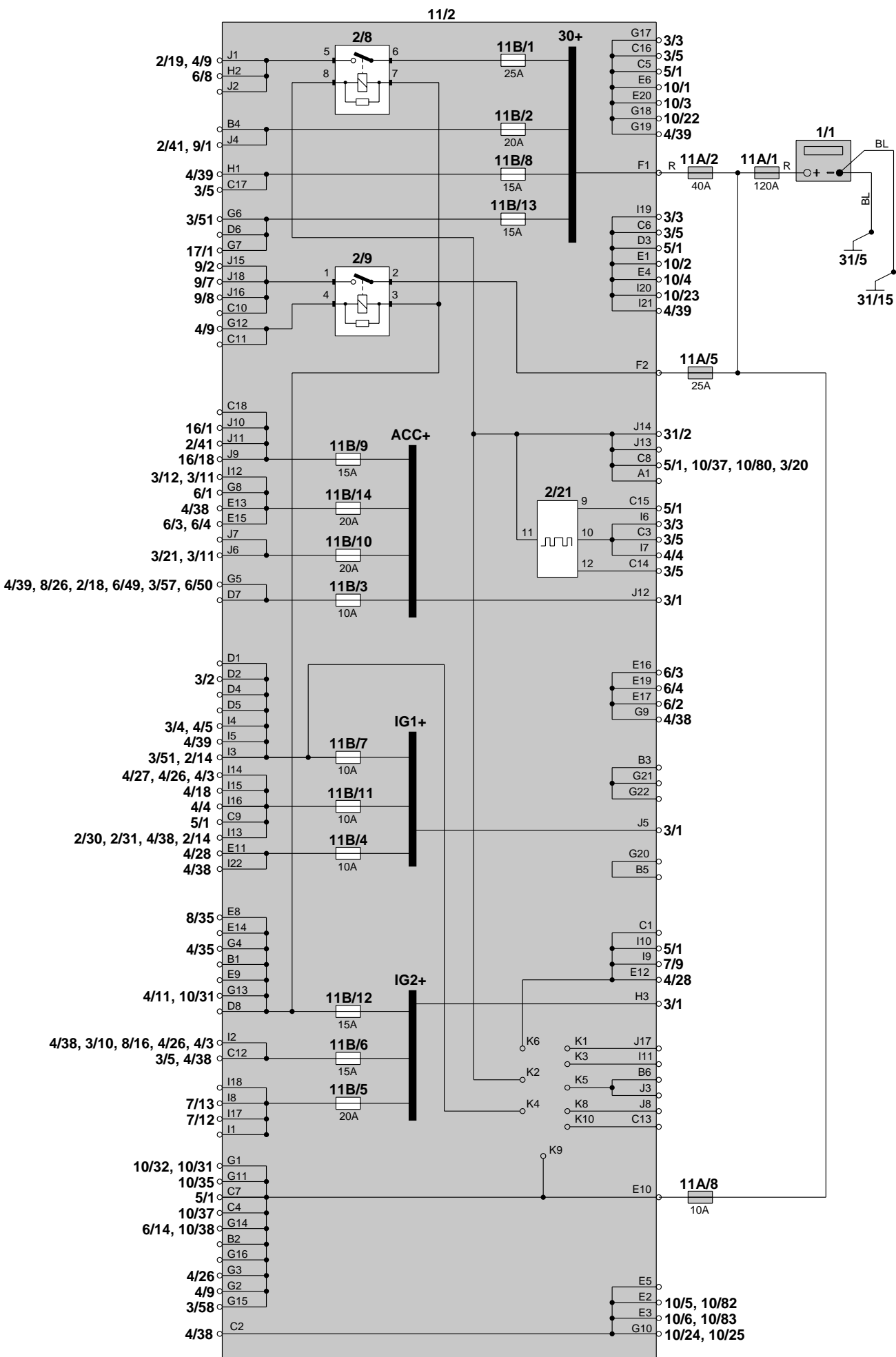
Reläer i kupé i separat säkringshållare

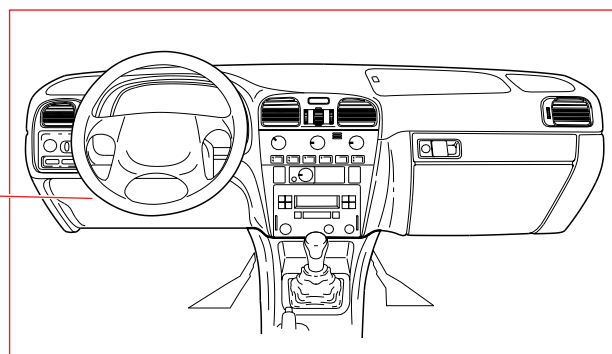
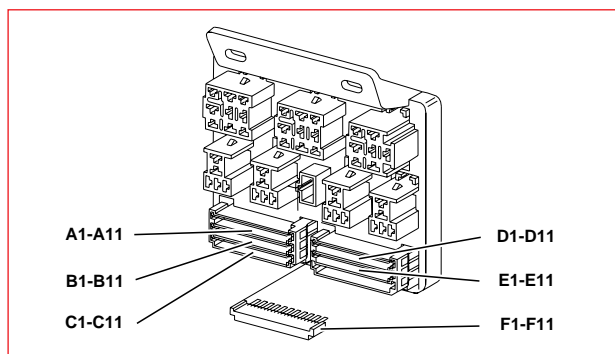
Pos		Reläfunktion
1	4/35	Styrenhet nyckel-i-varning/bältespåminnare
2	-	-
3	-	-
4	-	-
5	2/41	Relä cigarrettändare USA, CDN, AUS
6	2/18	Relä elhissar
7	2/7	Relä startmotor

Övriga reläer

Pos		Reläfunktion
1	2/36	Relä glödstiftsautomatik Diesel
2	2/19	Relä maxhastighet kupéfläkt

Relä-/säkringsbox kupé





15/1 Fördelningsskena, dimmer för belysning	
A1	Central elektronikstyrenhet CEM 4/38:B2-22
A2	Belysning cigarettdändare 9/1:2
A3	Belysning omkopplare reducerat larm 3/23:1
A4	Styrenhet klimatanläggning CCM 4/9:1.7
A5	Belysning växelväljare automatväxellåda 10/42:2 Belysning programväljare automatväxellåda 3/44:1
A6	Belysning omkopplare barnsäkerhetslås 3/25:4

15/2 Fördelningsskena, centrallås	
B1	Styrenhet för lås och larm VGLA 4/39:B12
B2	Styrenhet för lås och larm VGLA 4/39:B22 Låsmotor tanklock 6/55:2 EU/OS Centrallås baklucka 6/32:1 EU/OS Barnsäkerhetslås bakdörrar 6/34:2, 6/35:2, 6/35:4
B3	Centrallås förarsida bak 6/30:1 Centrallås med blockerat låsläge förarsida bak 6/38:2
B4	Centrallås passagerarsida bak 6/31:1 Centrallås med blockerat låsläge passagerarsida bak 6/39:2
B5	Centrallås passagerardörr 6/29:1 Centrallås blockerat låsläge passagerardörr 6/37:2
B6	Centrallås förardörr 6/28:1 Centrallås blockerat låsläge förardörr 6/36:2 Låsmotor tanklock 6/55:2 USA Givare strålkastarinställning 7/83:5 USA

Eldistribution

Fördelningsskenor

15/3 Fördelningsskena, centrallås	
B8	Säkring 11A/9
B9	Styrenhet för lås och larm VGLA 4/39:B1
B10	Mottagare VGLA 4/40:5
B11	Styrenhet ultraljud, glaskrossensor 4/41:1

15/4 Fördelningsskena, centrallås	
C1	Styrenhet för lås och larm VGLA 4/39:B2
C2	Låsmotor tanklock 6/55:1 EU/OS Centrallås baklucka6/32:2
C3	Centrallås förarsida bak 6/30:2 Centrallås med blockerat låsläge förarsida bak 6/38:1
C4	Centrallås passagerarsida bak 6/31:2 Centrallås med blockerat låsläge passagerarsida bak 6/39:1
C5	Centrallås förardörr 6/28:2, blockerat låsläge förardörr 6/36:1
C6	Centrallås passagerardörr 6/29:2, blockerat låsläge passagerardörr 6/37:1

15/5 Fördelningsskenor LHD	
C8	Styrenhet nyckel-i-varning/bältespåminnare 4/35:3
C9	Kontakt förardörr 3/27:1
C10	Styrenhet för lås och larm VGLA 4/39:A23

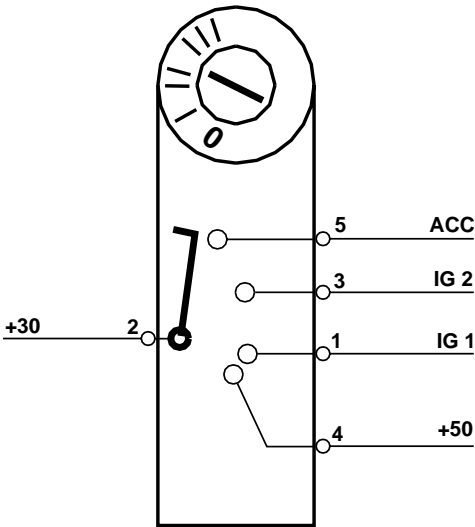
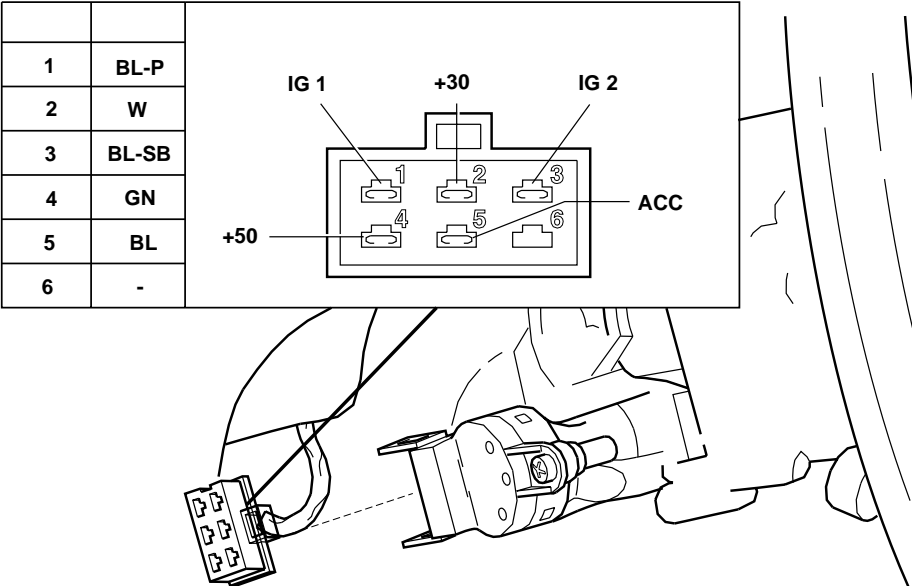
15/6 Fördelningsskenor, stomanslutningar	
D1	Omkopplare barnsäkerhetslås 3/25:5
D3	Stomanslutning 31/1
D4	Kontakt bromspedal konstantfarthållare 3/14:1 Diesel, Melco 2 Motorstyrssystem 4/26:B8 Diesel, Melco 2
D5	Omkopplare körriktningvisare/hel- och halvljus 3/3:3
D6	Diagnosuttag 17/1:4
D7	Diagnosuttag 17/1:5
D8	Styrenhet klimatanläggning CCM 4/9:1.8
D9	Elektronisk startspärr 4/18:8
D10	Styrenhet konstantfarthållare 4/5:10

15/7 Fördelningsskenor, diagnossystem	
E1	Kombinationsinstrument 5/1:B3
E3	Styrenhet krocksäkerhetssystem SRS 4/4:75
E4	Styrenhet elektronisk startspärr 4/18:3
E5	Styrenhet för lås och larm VGLA 4/39:B19
E6	Styrenhet automatväxellåda TCM 4/27:13 EMS 2000 Styrenhet stabiliseringsystem DSA 4/3:14 EMS 2000 Motorstyrssystem 4/26:C15 Melco 2
E7	Central elektronikstyrenhet CEM 4/38:B2-7
E8	Diagnosuttag 17/1:7 Givare strålkastarinställning 7/83:5 Låsmotor tanklock 6/55:2 USA
E9	Styrenhet låsningsfria bromsar ABS 4/28:11
E10	Styrenhet klimatanläggning CCM 4/9:1.30

15/8 Fördelningsskenor, stomanslutningar	
F1	Omkopplare reducerat larm 3/23:2
F3	Stomanslutning 31/1
F4	Eluppvärmning backspegel passagerardörr 9/8:5 Manöverenhet elhiss passagerardörr 3/34:3
F5	Givare vagnvinkel 7/40:5
F6	Styrenhet ultraljud, glaskrossensor 4/41:5
F7	Kontakt kopplingspedal konstantfarthållare 3/15:1 Melco 2, Diesel Styrenhet nyckel-i-varning/bältespåminnare 4/35:2
F8	Relä cigarettdändare 2/41:2 USA
F9	-
F10	Mottagare VGLA 4/40:4
F11	Relä elhissar 2/18:2

Eldistribution

Tändningslås



	→	+30	ACC	IG 2	IG 1	+50
Ⓢ		2	5	3	1	4
0		✗				
I		✗	✗			
II		✗	✗	✗	✗	
III		✗			✗	✗

Nyckelläge		Funktion	Spänning på anslutning
0	+30	Konstantström från batteri	2
I	Acc	Tillvalsläge (radioläge)	2 och 5
II	IG1 IG2	Kontakten förblir tillkopplad under starten Kontakten bryter under start	1, 2, 3 och 5 1 och 2
III	+50	Start	1, 2 och 4

31/1
Förgreningspunkt 43/416 -kontaktstycke 44/17:3 -kontaktstycke 44/18:4 -stomanslutning 31/1 -stomanslutning 31/2
Fördelningsskena 15/8:F3
Fördelningsskena 15/6:D3
Förgreningspunkt 43/401 -relä maxhastighet kupéfläkt ECC 2/19:2 -styrenhet varvtalsreglering kupéfläktmotor ECC 4/14:2 -stomanslutning 31/1
Förgreningspunkt 43/428 -kontakt förardörr 3/27 -kontakt passagerardörr 3/28 -givare temperatur förarstol 7/12:1 -givare temperatur passagerarstol 7/13:1 -elmanövrerad förarstol 8/25:3 -elmanövrerad passagerarstol 8/26:3 -cigarrettändare 9/1:1 -stomanslutning 31/1

31/2
Central elektronikstyrenhet CEM 4/38:B2-1
Säkringsbox i kupé 11/2:J14
Kontaktstycke 44/9:7
Styrenhet för lås och larm VGLA 4/39:A1
Förgreningspunkt 43/416 -kontaktstycke 44/17:3 -kontaktstycke 44/18:4 -stomanslutning 31/1 -stomanslutning 31/2

31/3
Radio 16/1:A8
Radio 16/1:A12

31/4 EMS 2000
Förgreningspunkt 43/317 -stomanslutning 31/4 -motor vindrutetorkare 6/1:5 -vakuumpump automatväxellåda 6/54:2 -vevhusventilation 9/12:2 -givare bromsvätskenivå 7/9:2

31/4 Melco 1-2
Förgreningspunkt 43/328 -stomanslutning 31/4 -förgreningspunkt 43/326 -styrenhet bränslesystem 4/33:14 -styrenhet bränslesystem 4/33:22 -givare bromsvätskenivå 7/9:2 -motor vindrutetorkare 6/1:5

31/4 Diesel
Förgreningspunkt 43/331 -stomanslutning 31/4 -motorstyrssystem 4/26:L3 -motorstyrssystem 4/26:L4 -motorstyrssystem 4/26:M4 -luftmassmätare MAF 7/50:6
Förgreningspunkt 43/330 -stomanslutning 31/4 -motor vindrutetorkare 6/1:5 -förvärmare bränsle 9/10:A -vevhusventilation 9/12:2 -givare bromsvätskenivå 7/9:2

Eldistribution

Stomanslutningar

31/5
Batteri 1/1

31/6
Förgreningspunkt 43/353 -förgreningspunkt 43/351 -förgreningspunkt 43/354 -stomanslutning 31/6 -kontaktstycke 44/21:4

31/7 EMS 2000
Förgreningspunkt 43/305 -stomanslutning 31/7 -förgreningspunkt 43/302 -styrenhet stabiliseringsystem DSA 4/3:9 -motorstyrsystem 4/26:3 -motorstyrsystem 4/26:28 -motorstyrsystem 4/26:33 -motorstyrsystem 4/26:67

31/7 Melco 1
Förgreningspunkt 43/321 -stomanslutning 31/7 -förgreningspunkt 43/372 -förgreningspunkt 43/373 -lägesgivare vevaxel 7/56:2 -motorstyrsystem 4/26:1 -motorstyrsystem 4/26:13 -motorstyrsystem 4/26:14

31/7 Melco 2
Förgreningspunkt 43/376 -stomanslutning 31/4 -stomanslutning 31/7 -förgreningspunkt 43/321 -kontaktstycke 44/375

31/8
Förgreningspunkt 43/347 -stomanslutning 31/8 -motor höger strålkastartorkare 6/3:C -motor vänster strålkastartorkare 6/4:C -körriktningsvisare vänster fram 10/1:1 USA -körriktningsvisare vänster fram 10/1:2 -körriktningsvisare vänster framskärm 10/3:2 -dimljus vänster fram 10/13:2 -tryckvakt AC 7/62:2 -relä vakuumpump automatväxellåda 2/34:2
Förgreningspunkt 43/342 -stomanslutning 31/8 -förgreningspunkt 43/337 -motor elkylläkt 6/9:1 EMS 2000, Melco 1 -motor elkylläkt 6/26:1 EMS 2000 Turbo, Diesel -strålkastare vänster 10/84:3 -positionslykt vänster fram 10/11:2

31/9
Förgreningspunkt 43/344 -stomanslutning 31/9 -spolarpump vindruta 6/2:2 -givare spolvätskenivå 7/10:2 -spolarpump bakruta 6/10:2 -kondensorfläkt AC 6/27:1 Melco1 -kondensorfläkt AC 6/27:1 Turbo -dimljus höger fram 10/14:2 -körriktningsvisare höger framskärm 10/4:2 -körriktningsvisare höger fram 10/2:2 EU/OS -körriktningsvisare höger fram 10/2:1 USA
Förgreningspunkt 43/341 -stomanslutning 31/9 -förgreningspunkt 43/340 -styrenhet låsningsfria bromsar ABS 4/28:19

Eldistribution Stomanslutningar

31/10 S40
Förgreningspunkt 43/615 -stomanslutning 31/10 -kontaktstycke 44/19:2 -kontaktstycke 44/32:2 -lamphus vänster bak 10/64:1.4 -lamphus vänster bak 10/64:2.5 -kontakt vänster bakdörr 3/29:2 -elmanövrerad antenn 6/14:6 -extra bromsljus 10/17:5 -positionsljus vänster bak 10/28:2

31/11 S40
Förgreningspunkt 43/614 -stomanslutning 31/11 -lamphus höger bak 10/65:1.4 -lamphus höger bak 10/65:2.5 -kontakt höger bakdörr 3/30:2 -positionsljus höger bak 10/29:2 -eluppvärmd bakruta 9/2

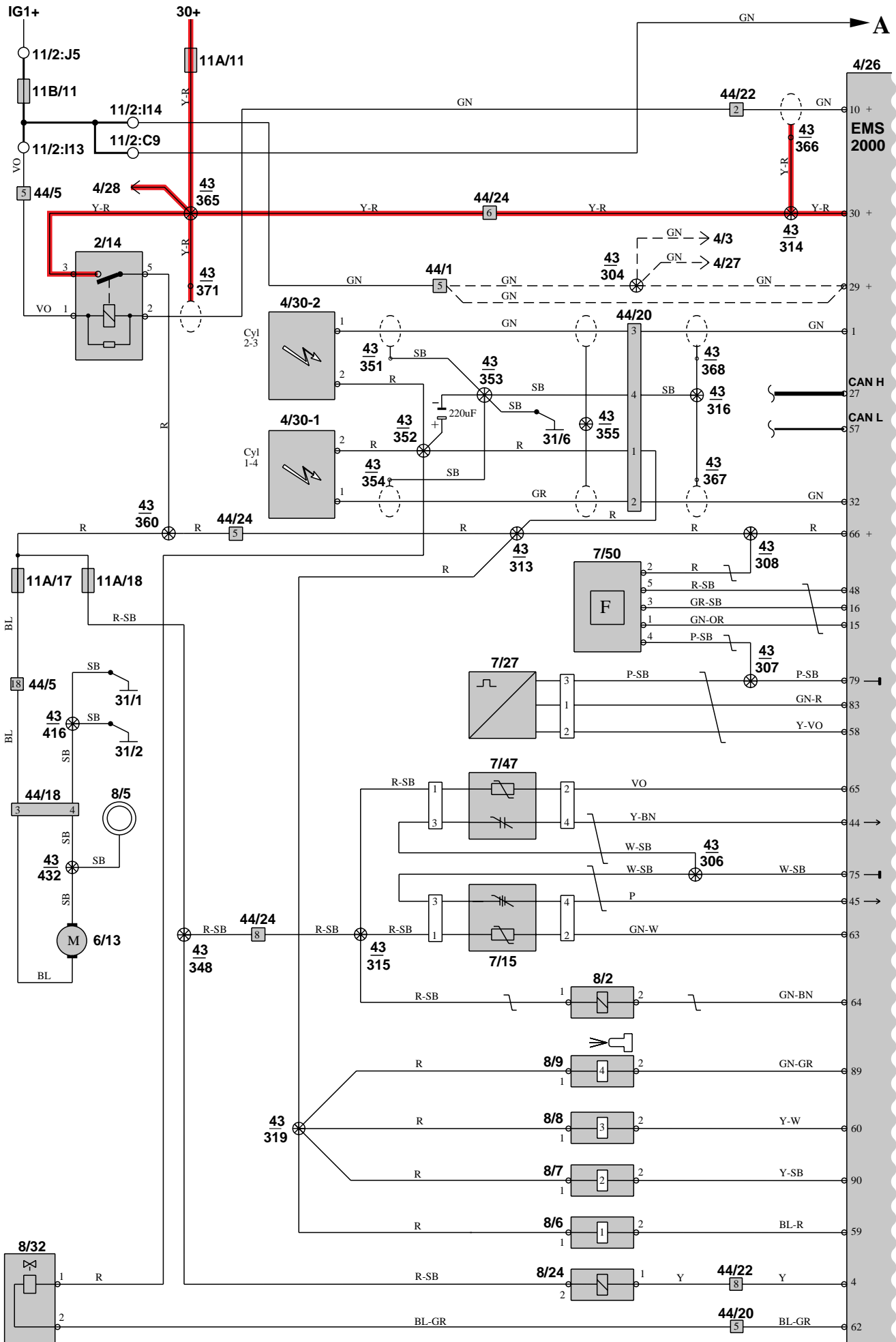
31/12 V40
Förgreningspunkt 43/610 -stomanslutning 31/12 -positionsljus vänster bak 10/28:2 -lamphus vänster bak 10/64:1.4 -kontaktstycke 44/19:2 -kontakt vänster bakdörr 3/29:2 -kontakt höger bakdörr 3/30:2
Kontaktstycke 44/33 V40

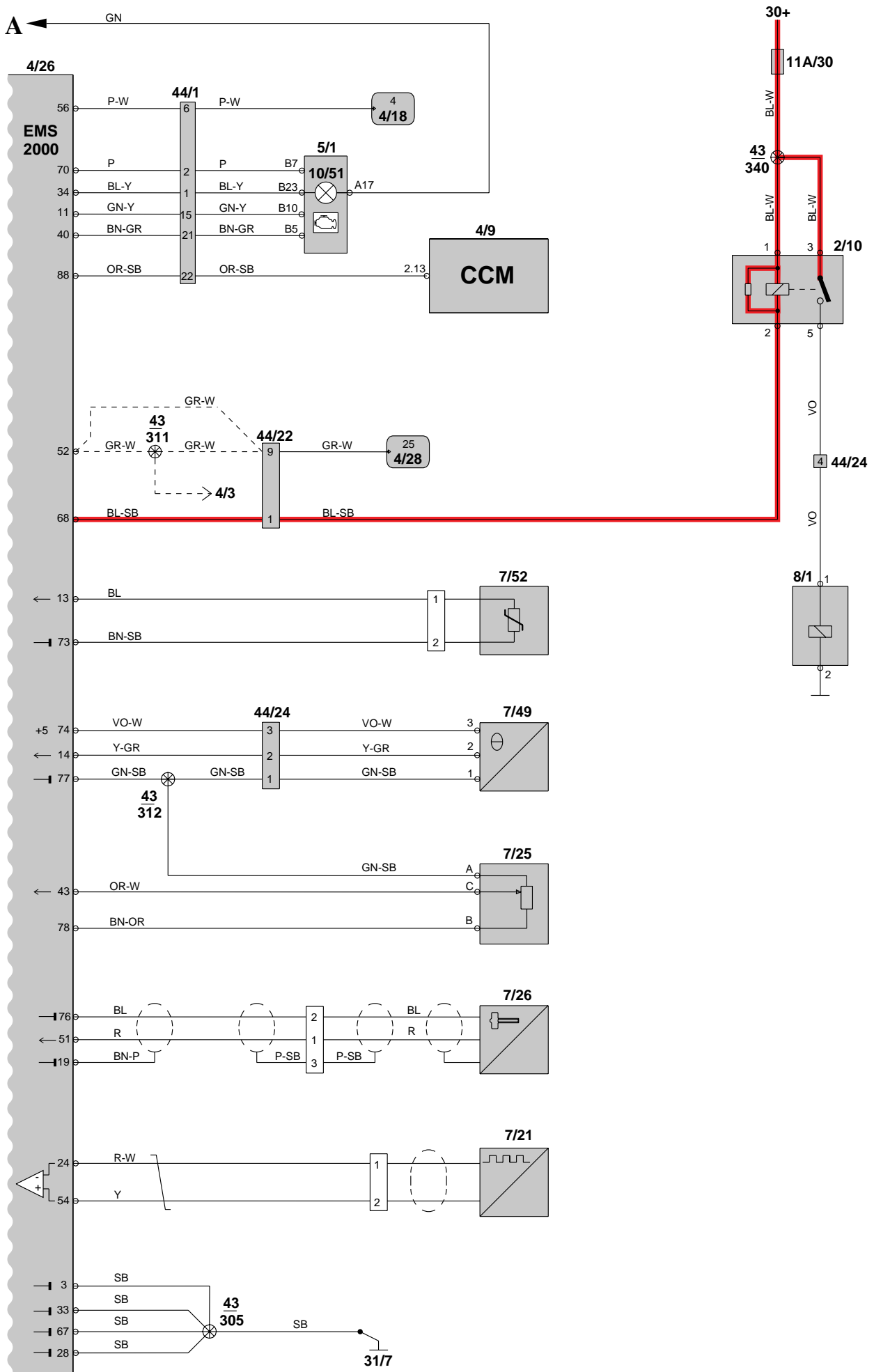
31/13 V40
Lamphus höger bak 10/65:1.4
Bashögtalare 16/18:3

31/14 Melco 1-2
Förgreningspunkt 43/326 -stomanslutning 31/14 -lägesgivare kamaxel 7/27:3 -förgreningspunkt 43/328 -tändspole 1 4/30-1:2 -tändspole 2 4/30-2:2 -tändspole 3 4/30-3:2 -tändspole 4 4/30-4:2

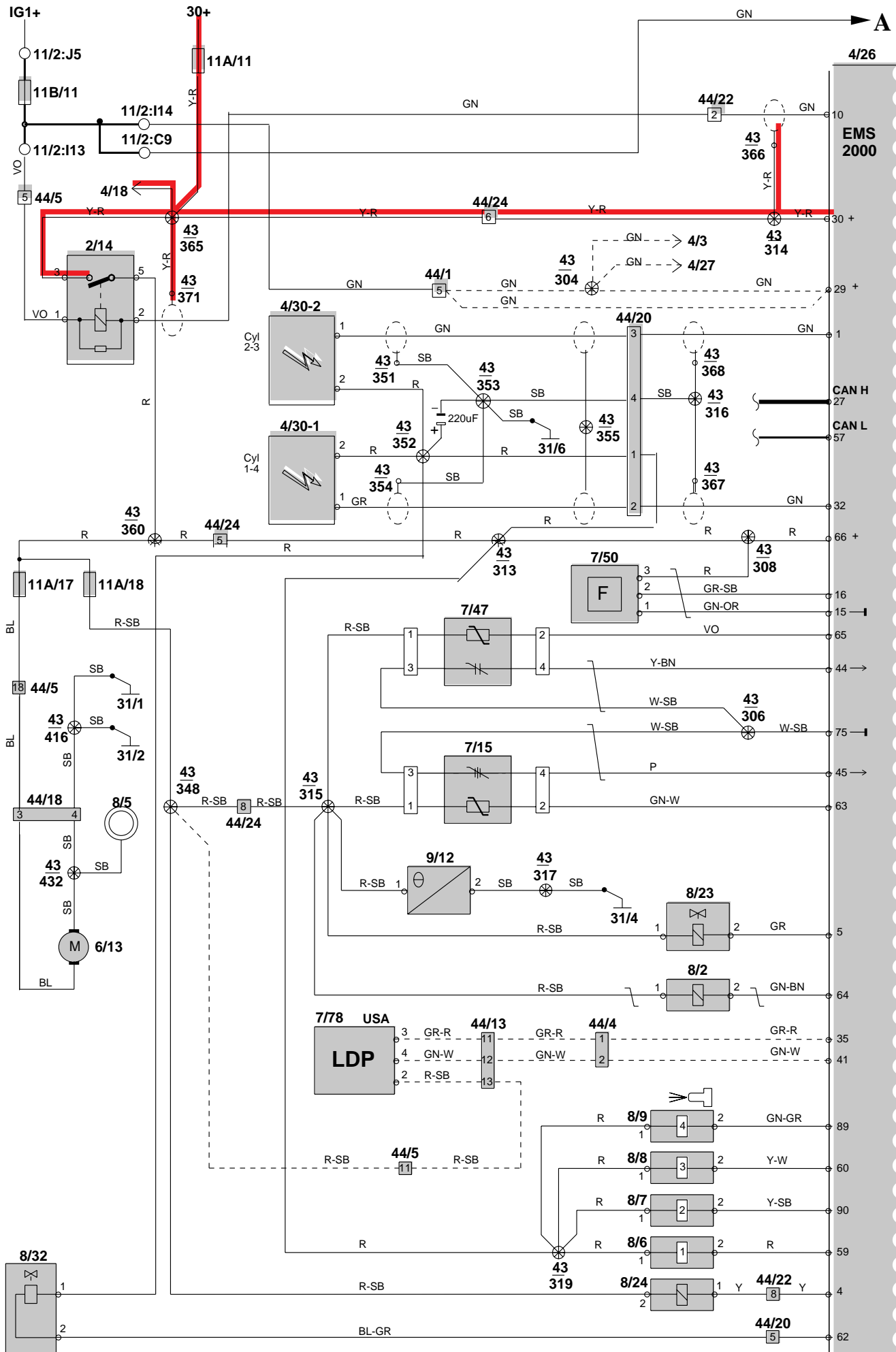
31/15
Transmission

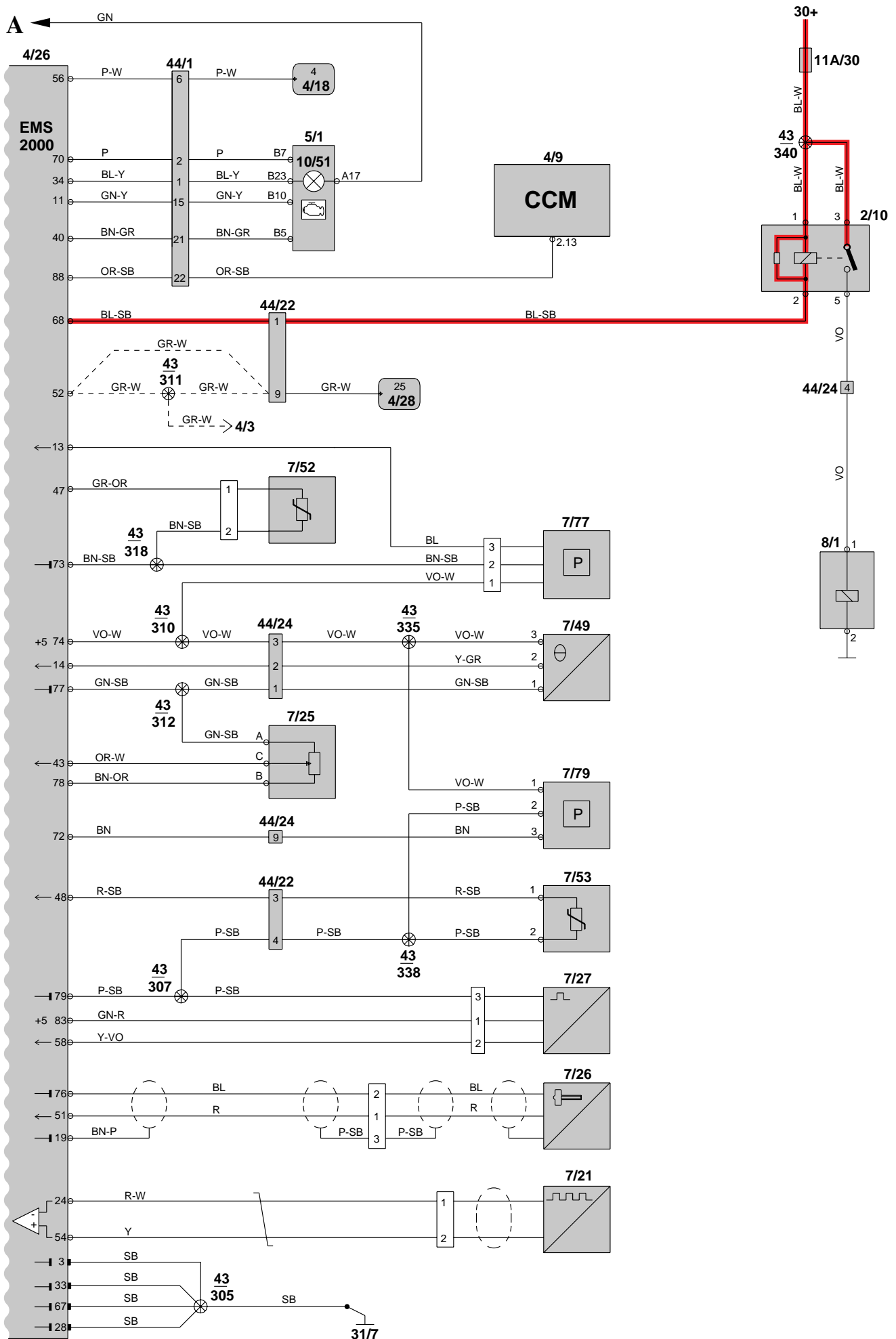
Motorstyrsystem EMS 2000



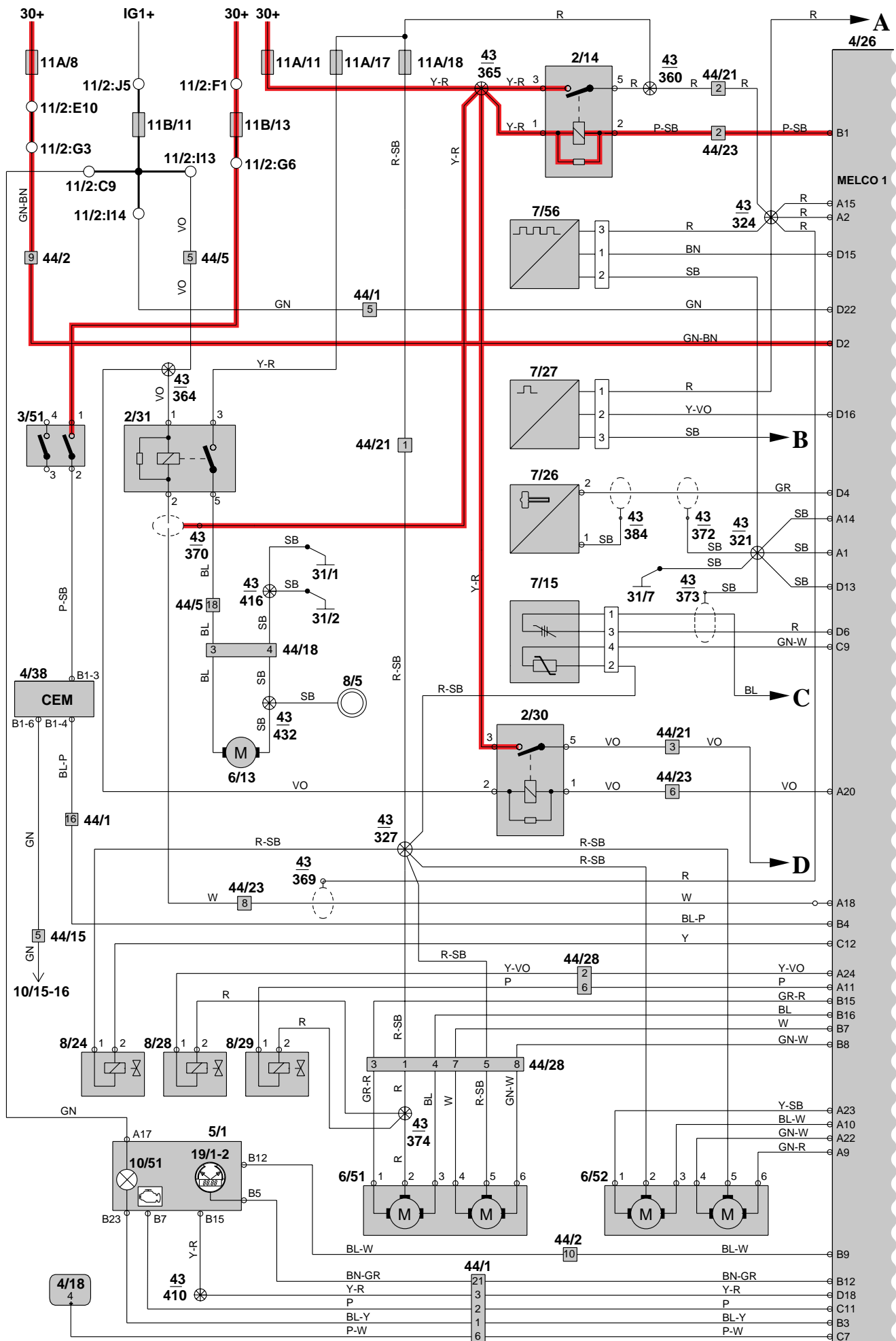


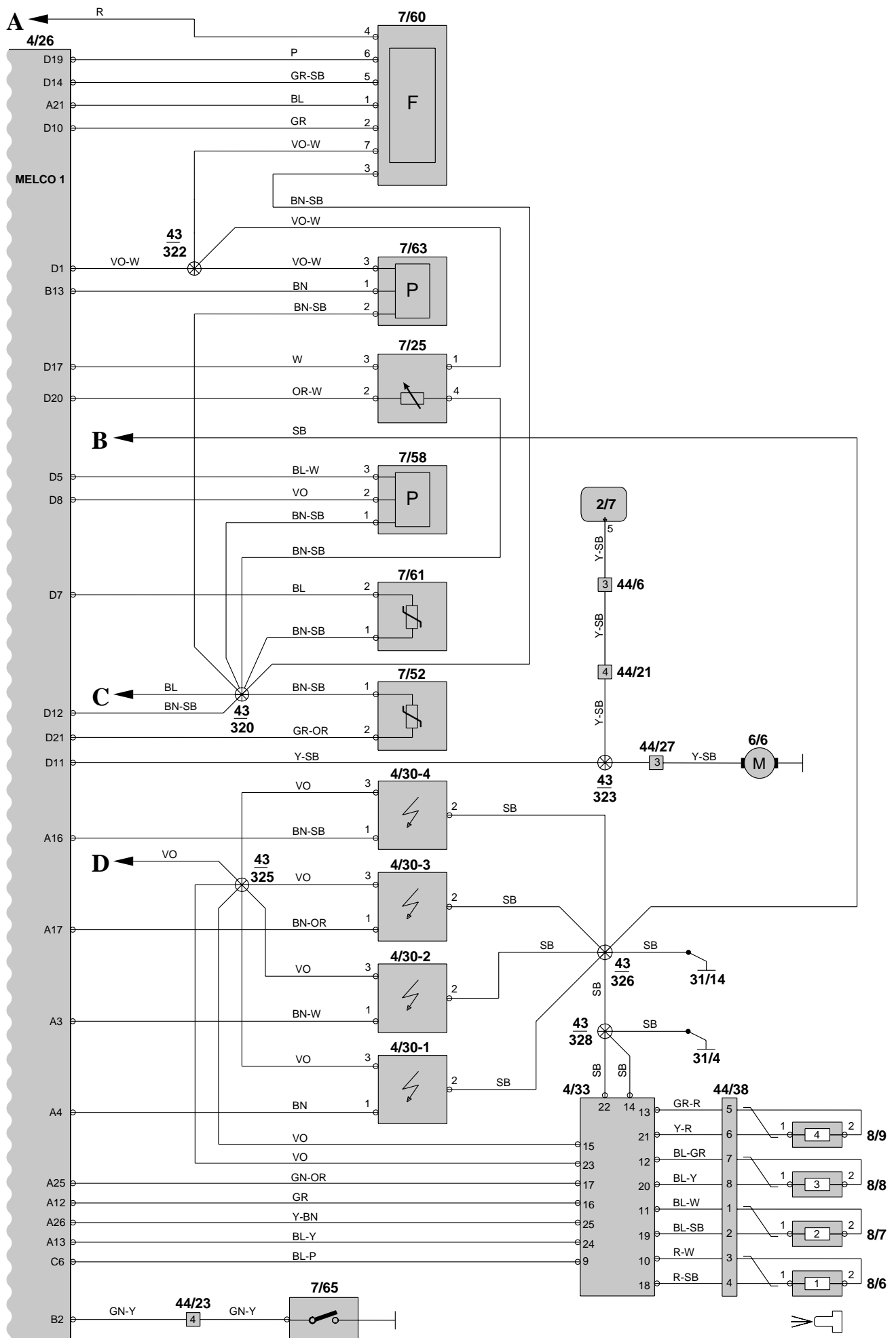
Motorstyrssystem EMS 2000 Turbo



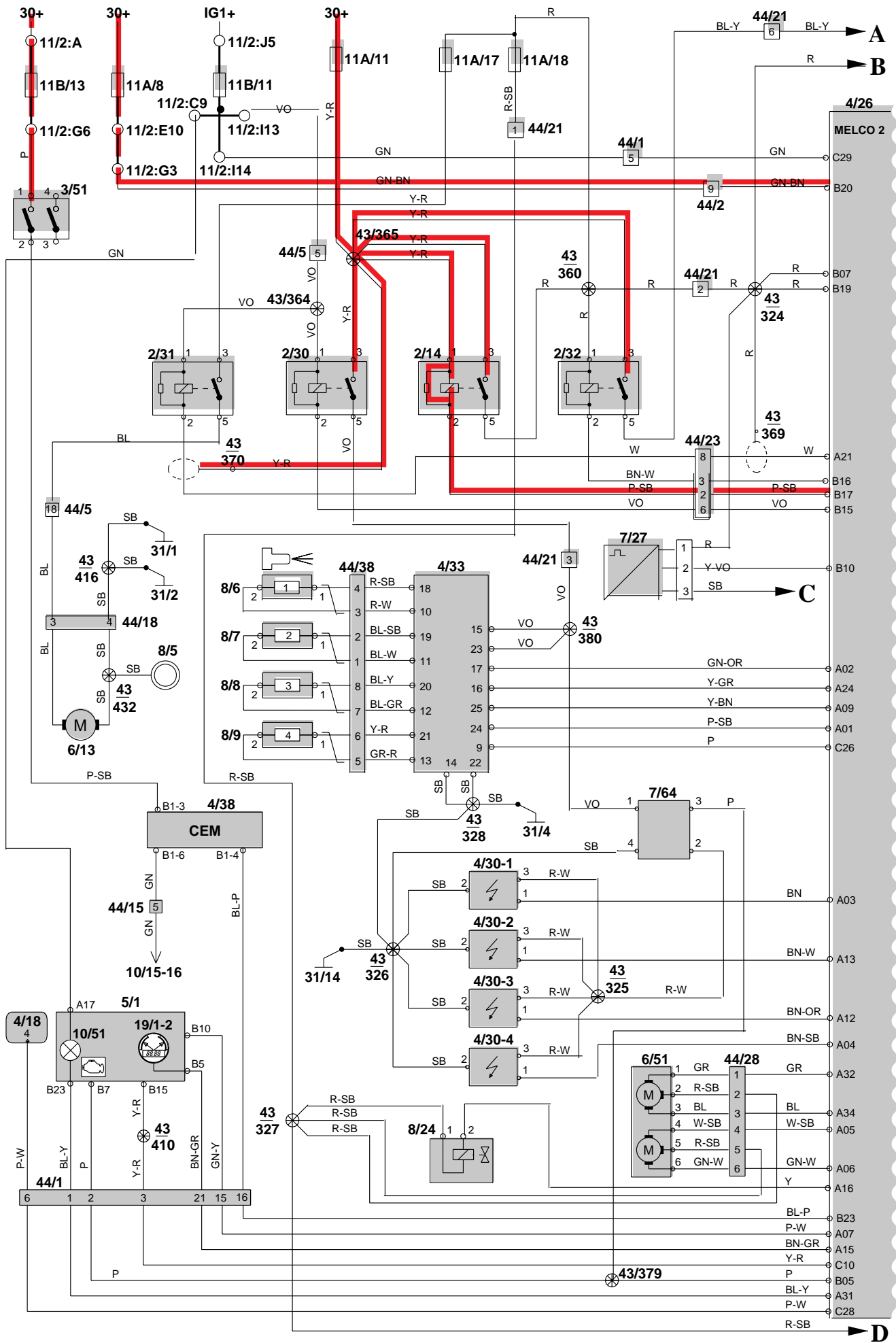


Motorstyrssystem Melco 1





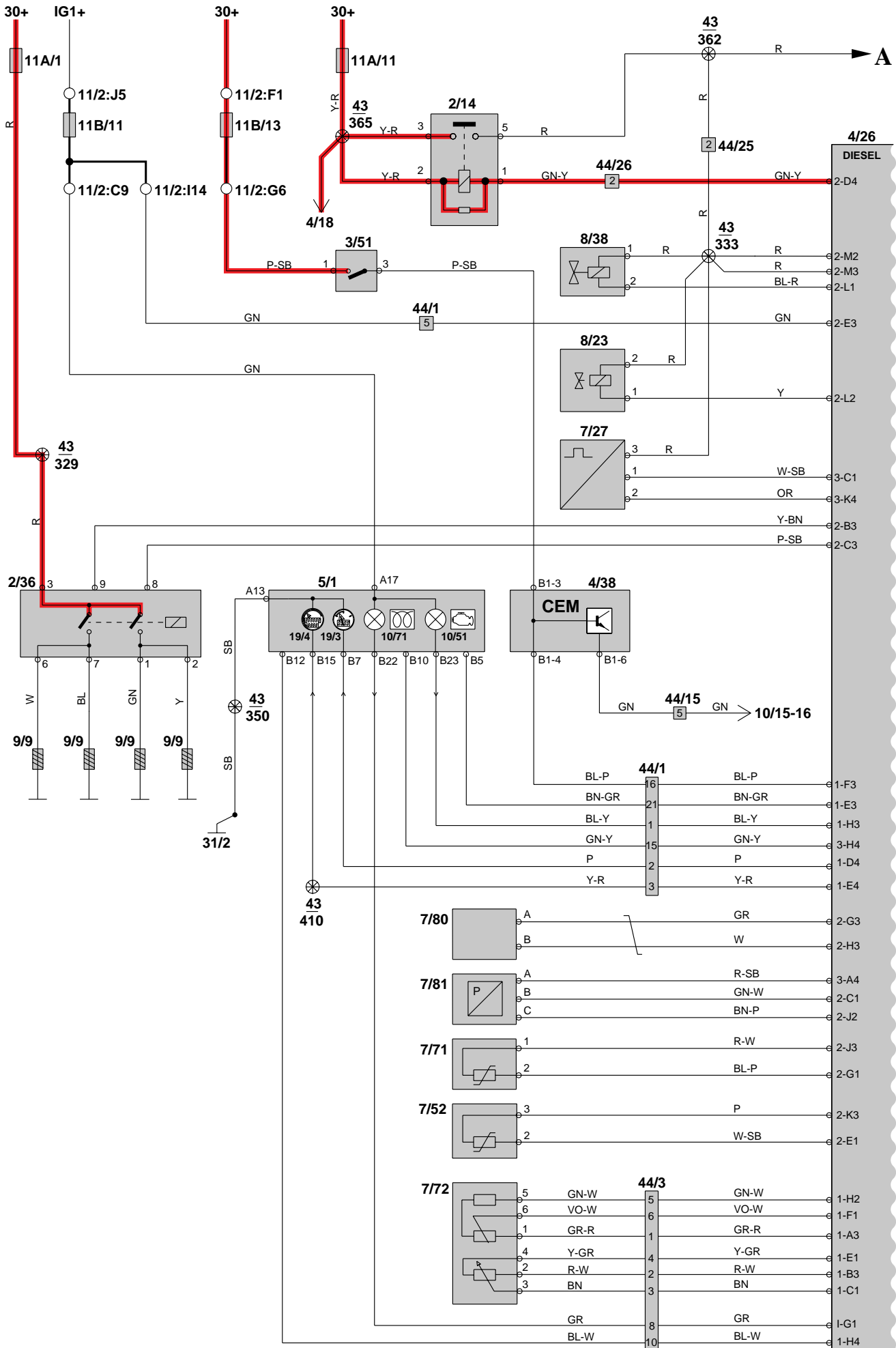
Motorstyrssystem Melco 2

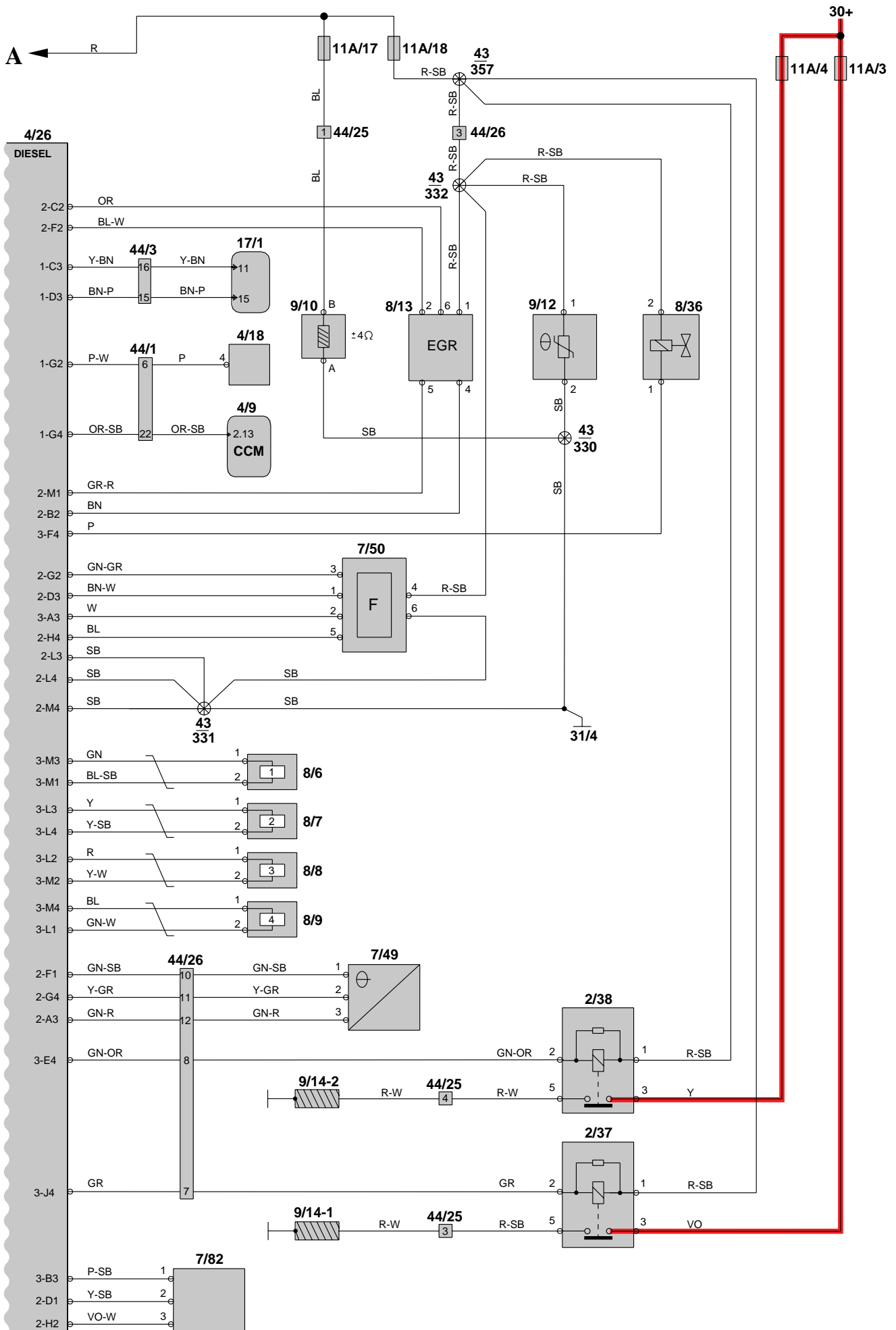


Melco 2

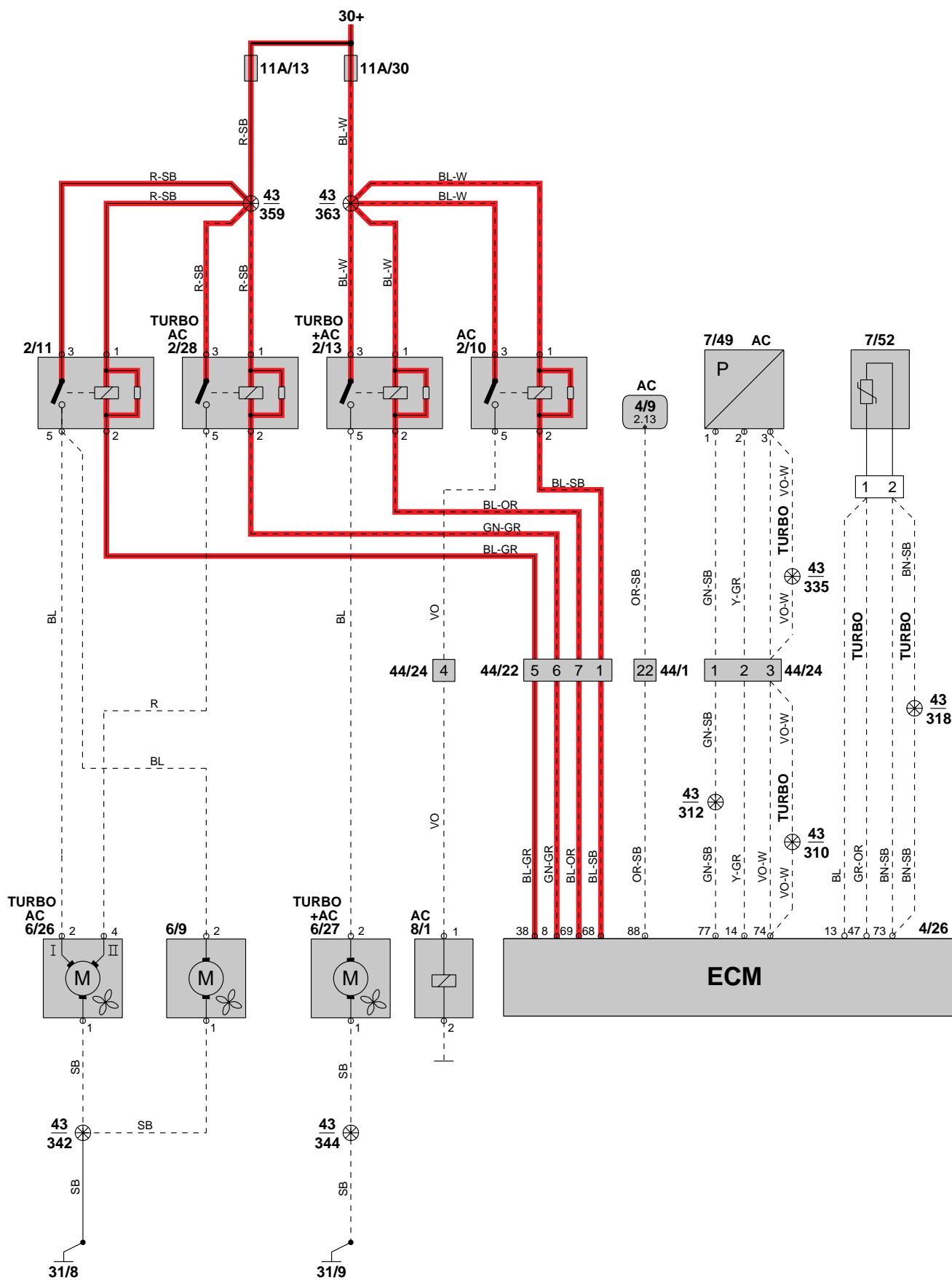


Motorstysystem Diesel

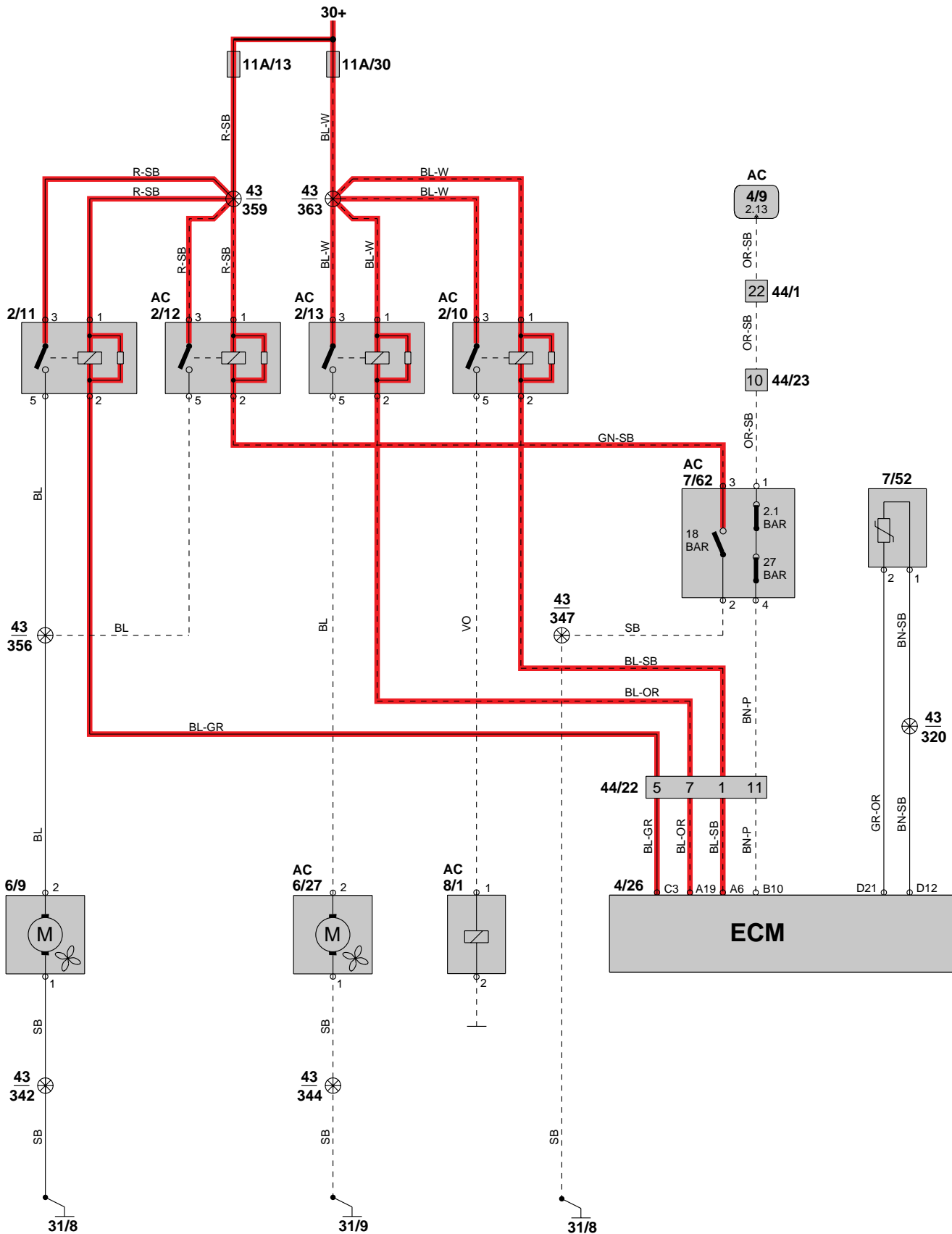




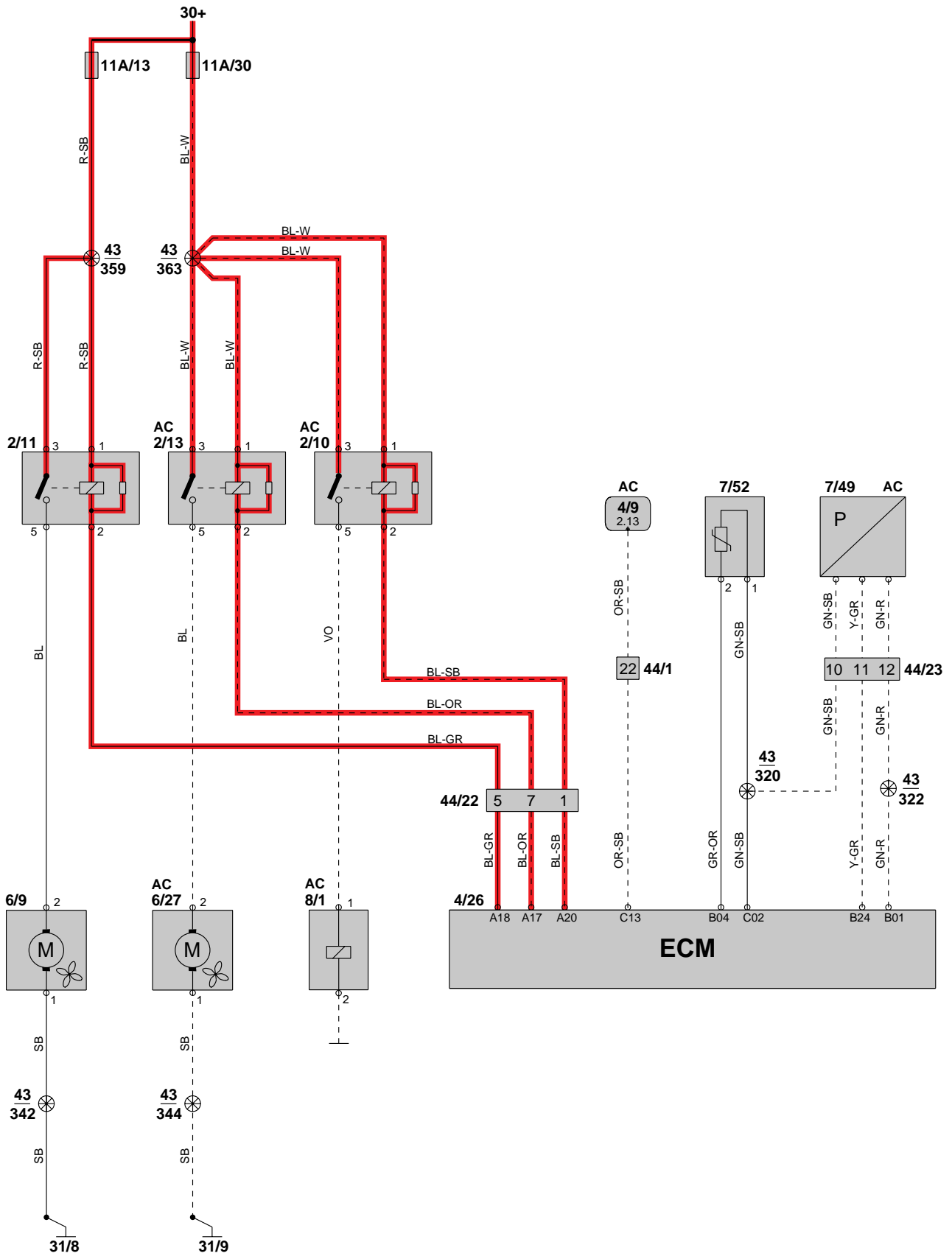
Elkylfläkt AC kompressor EMS 2000



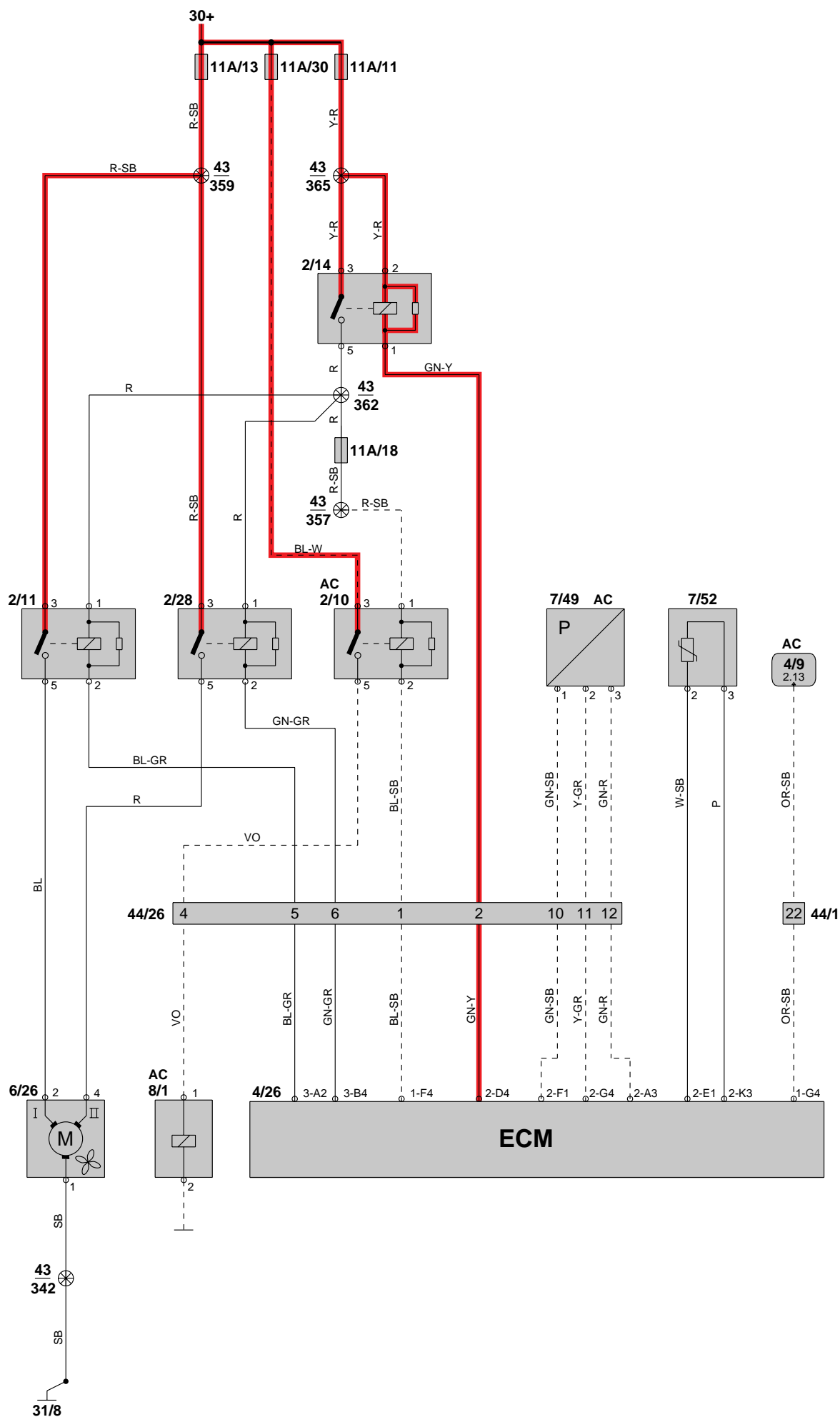
Elkylfläkt AC kompressor



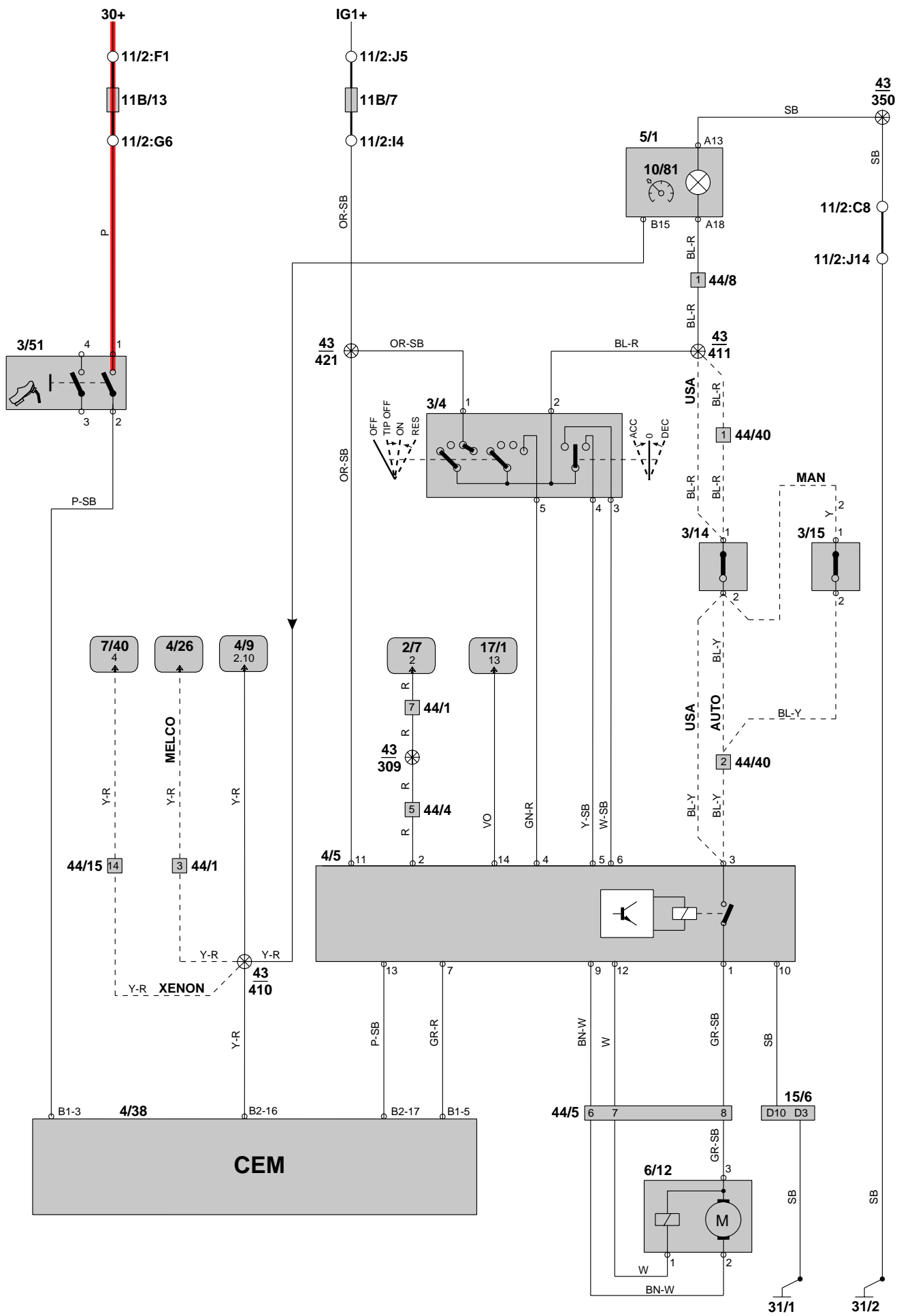
Elkylfläkt AC kompressor Melco 2



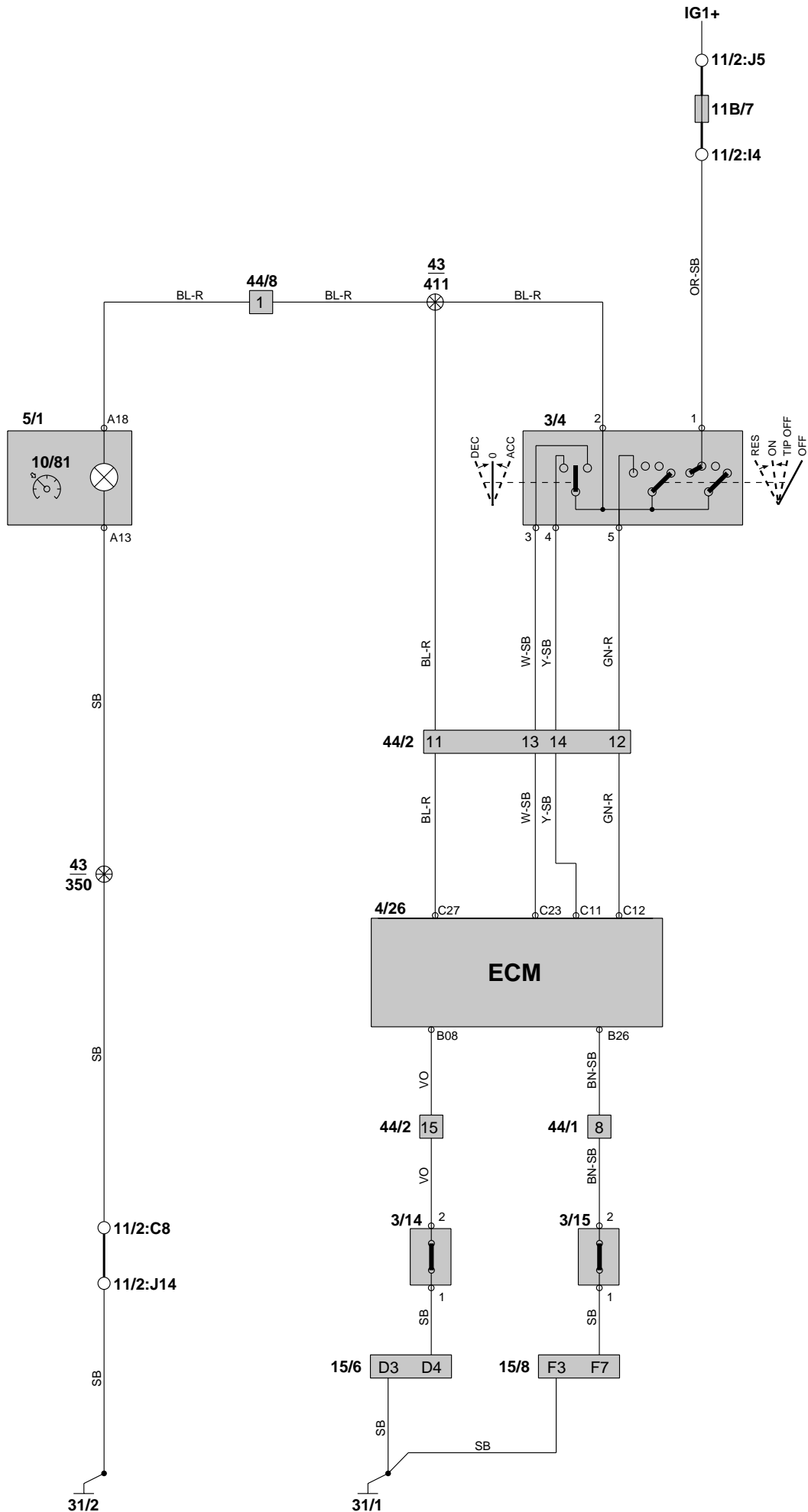
Elkylfläkt AC kompressor Diesel



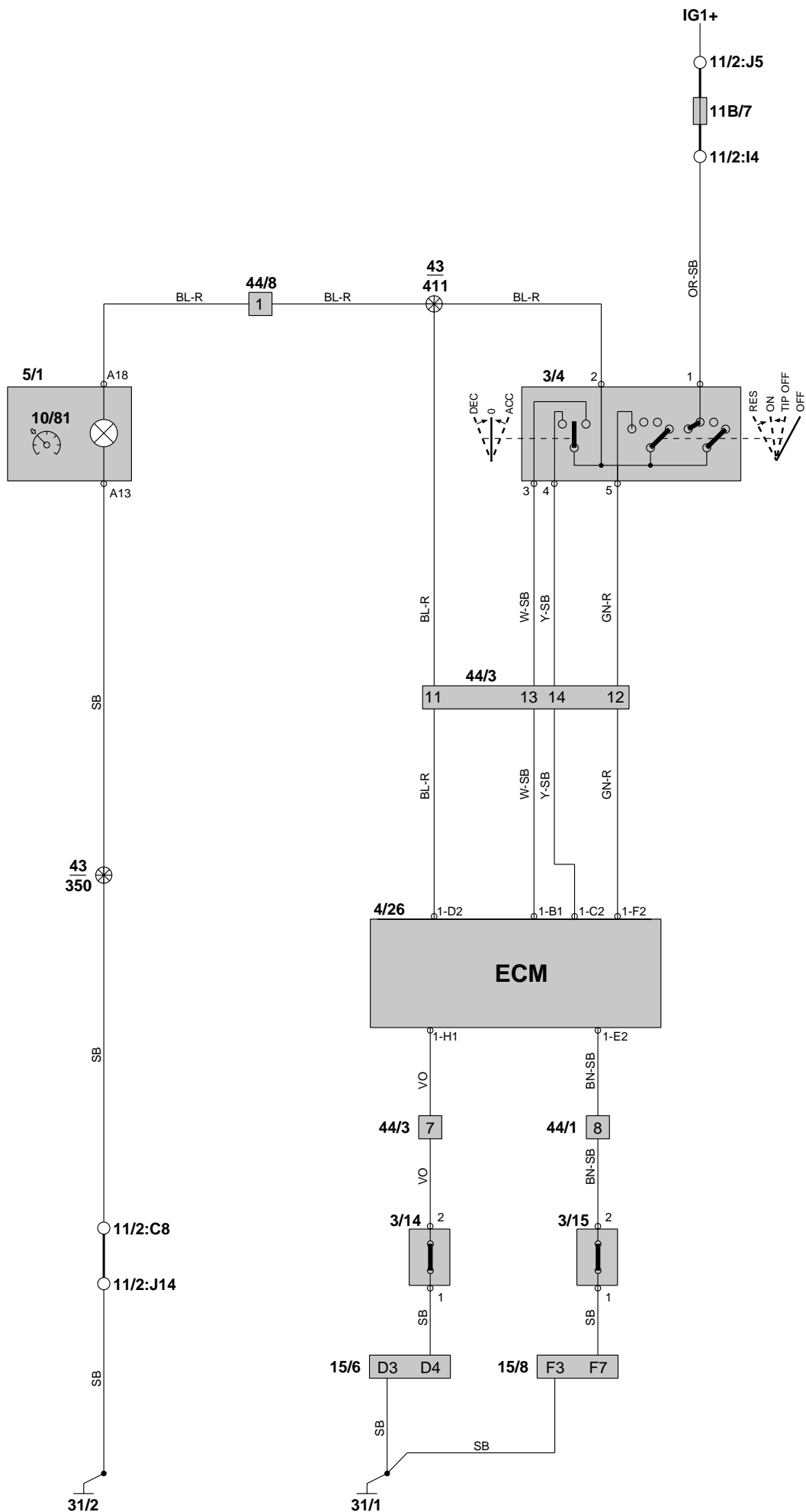
Konstantfarthållare EMS 2000, Melco 1



Konstantfarthållare Melco 2

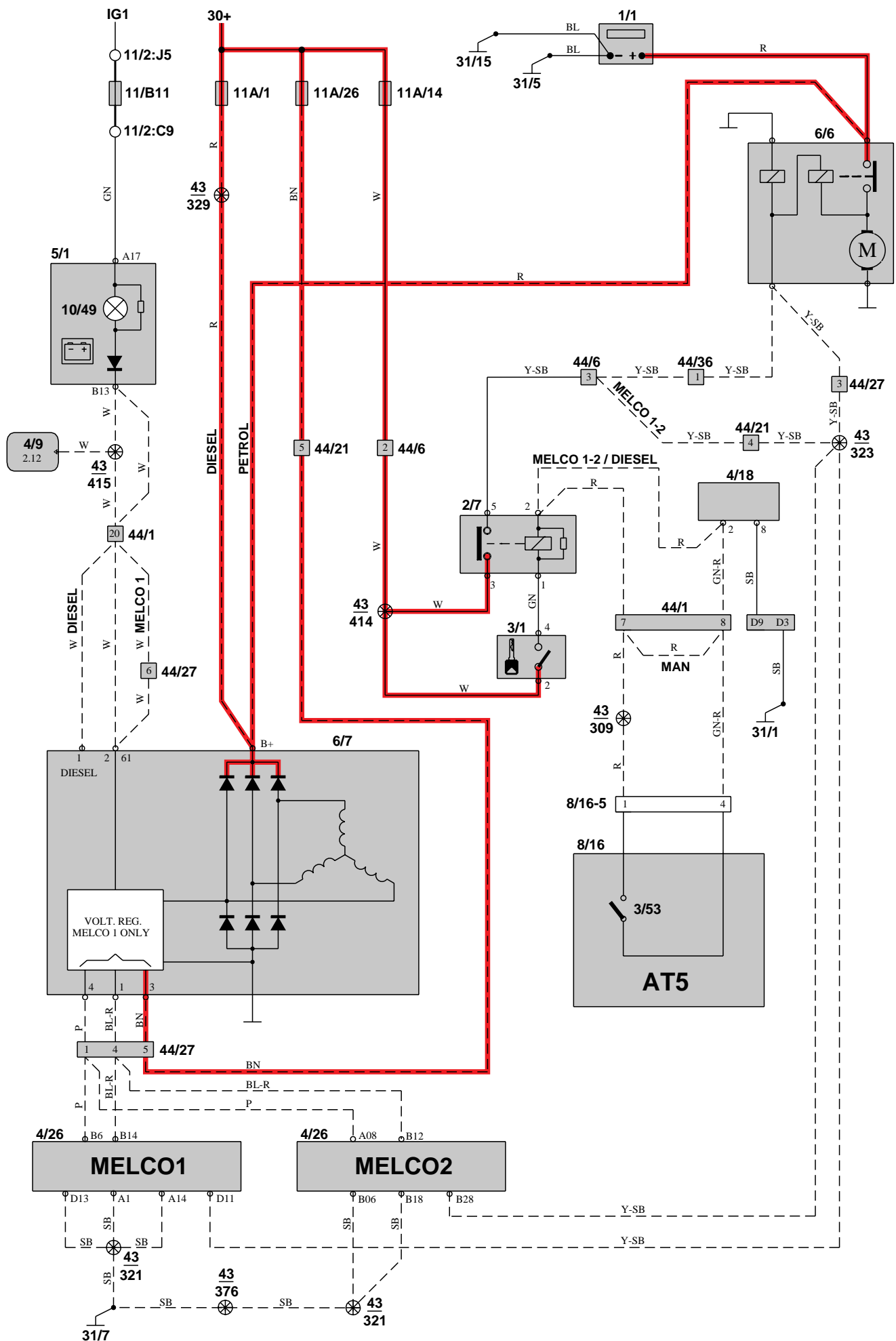


Konstantfarthållare Diesel

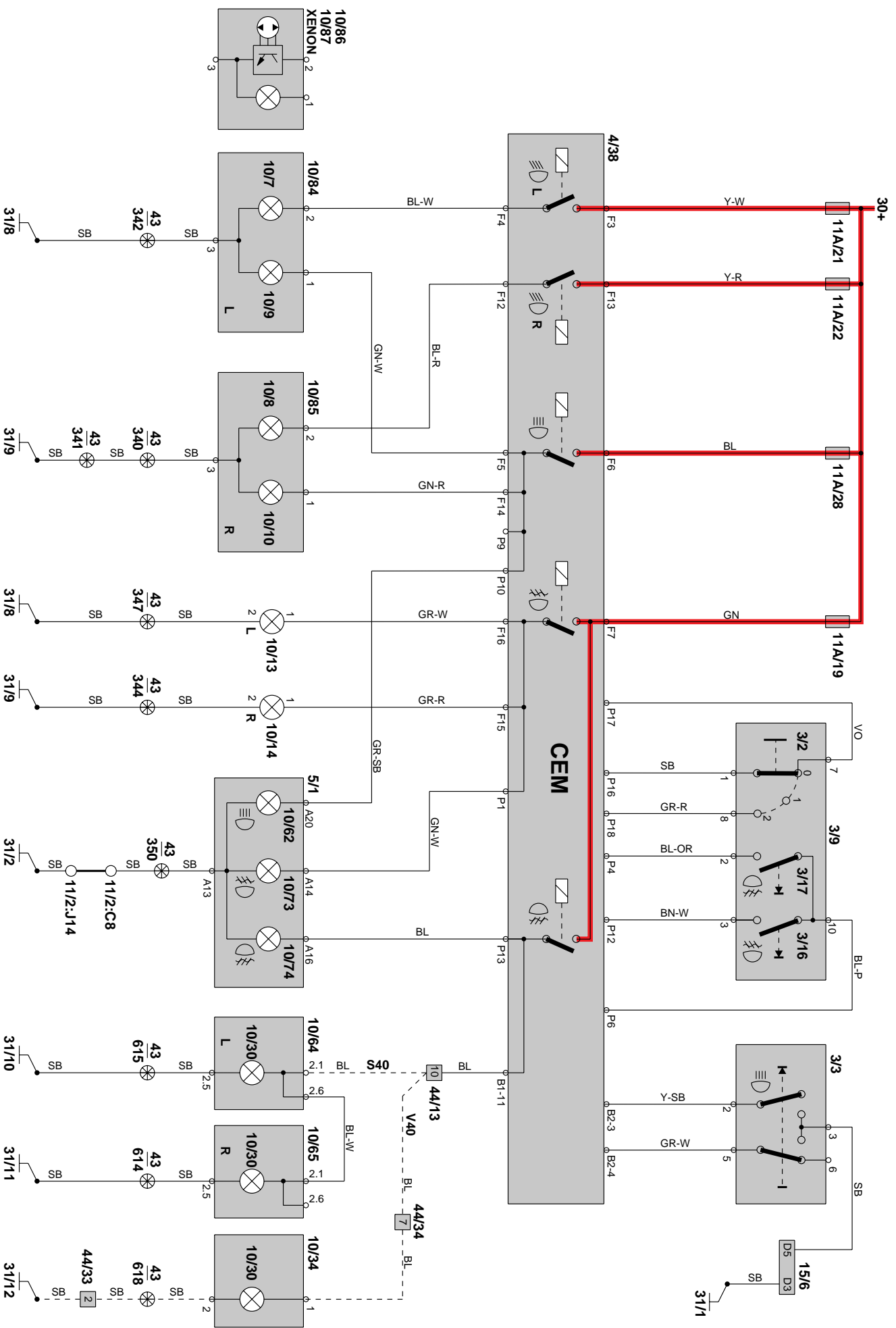


Startkrets

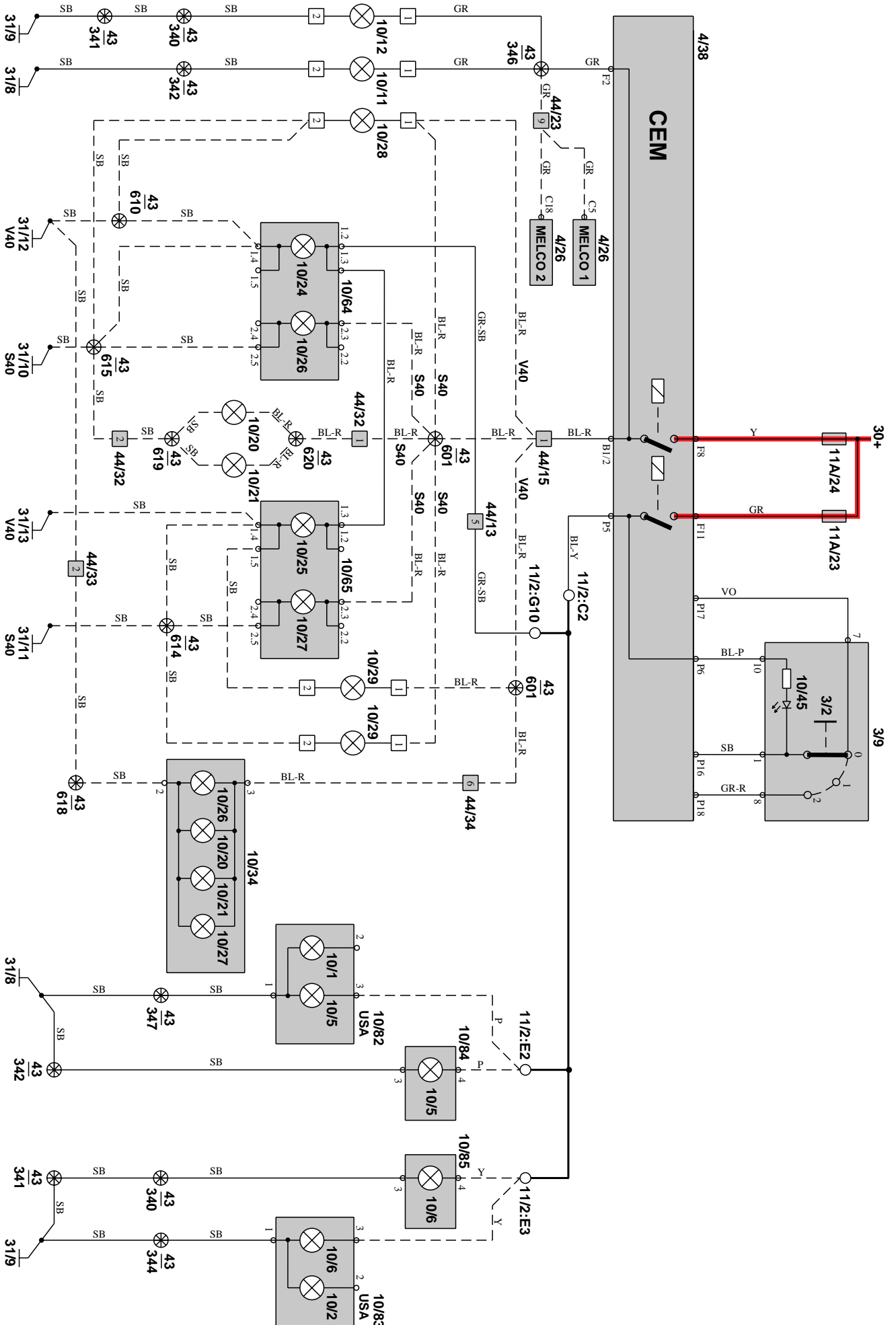
Laddningskrets



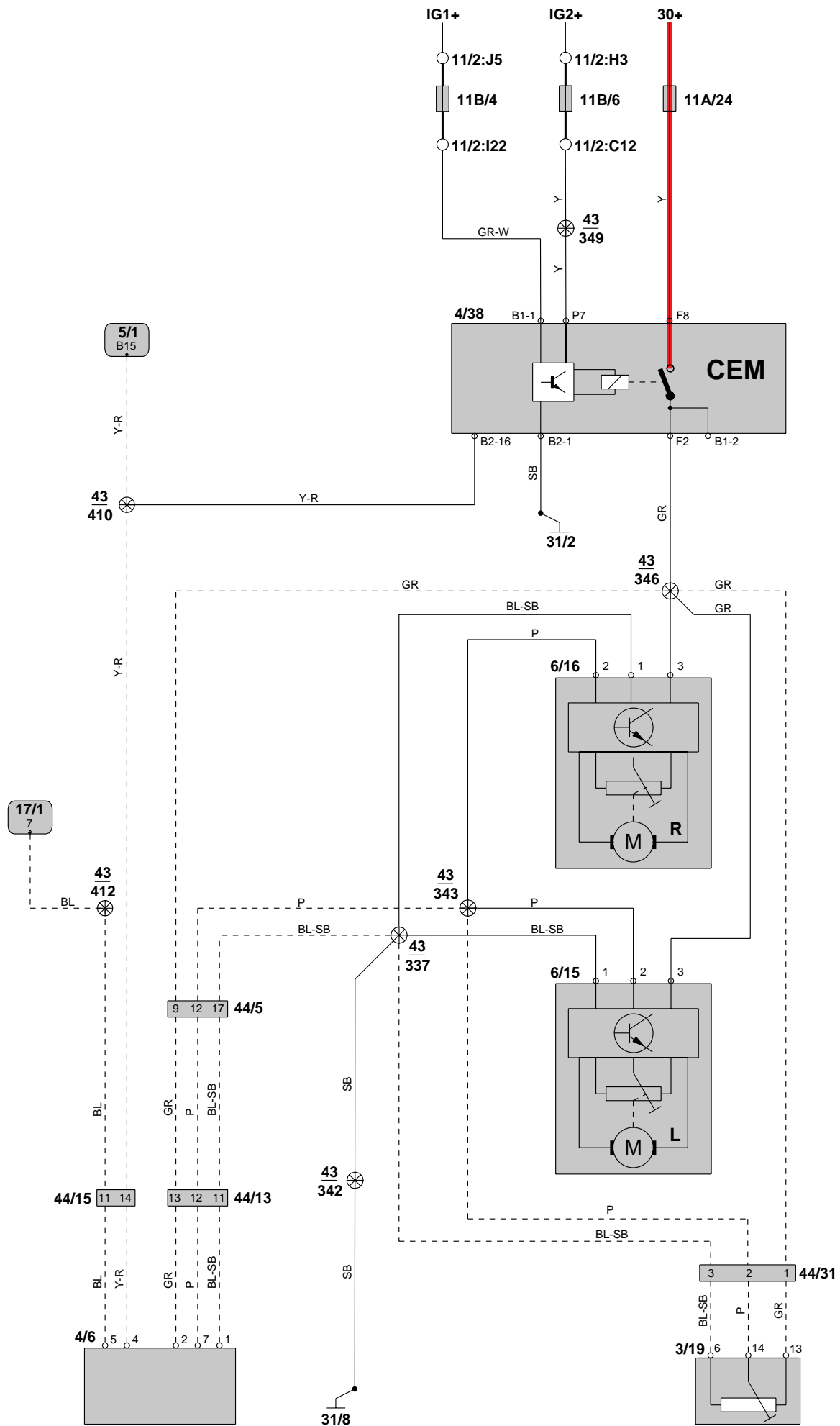
36

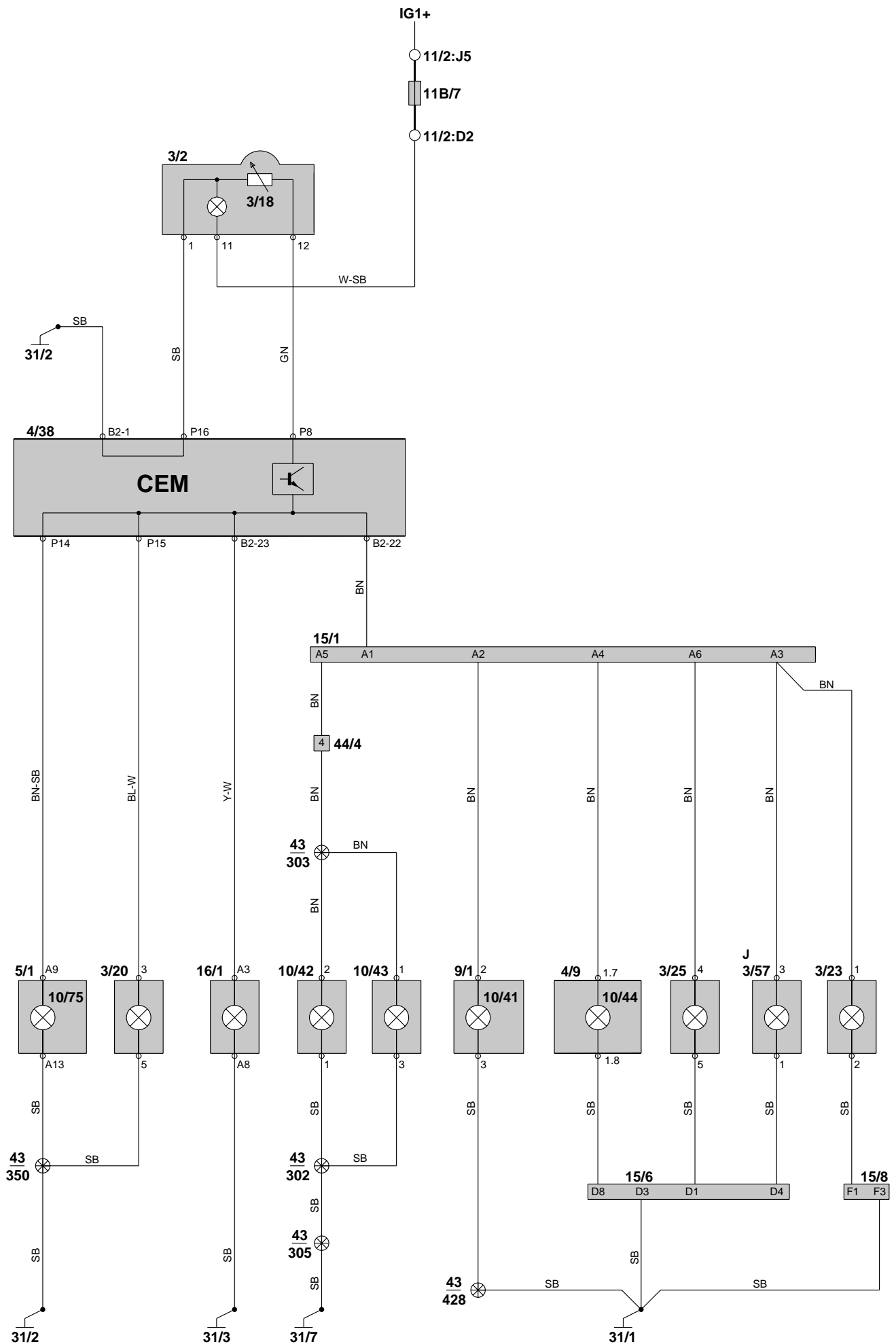


Positionsljus, parkeringsljus och skyltbelysning

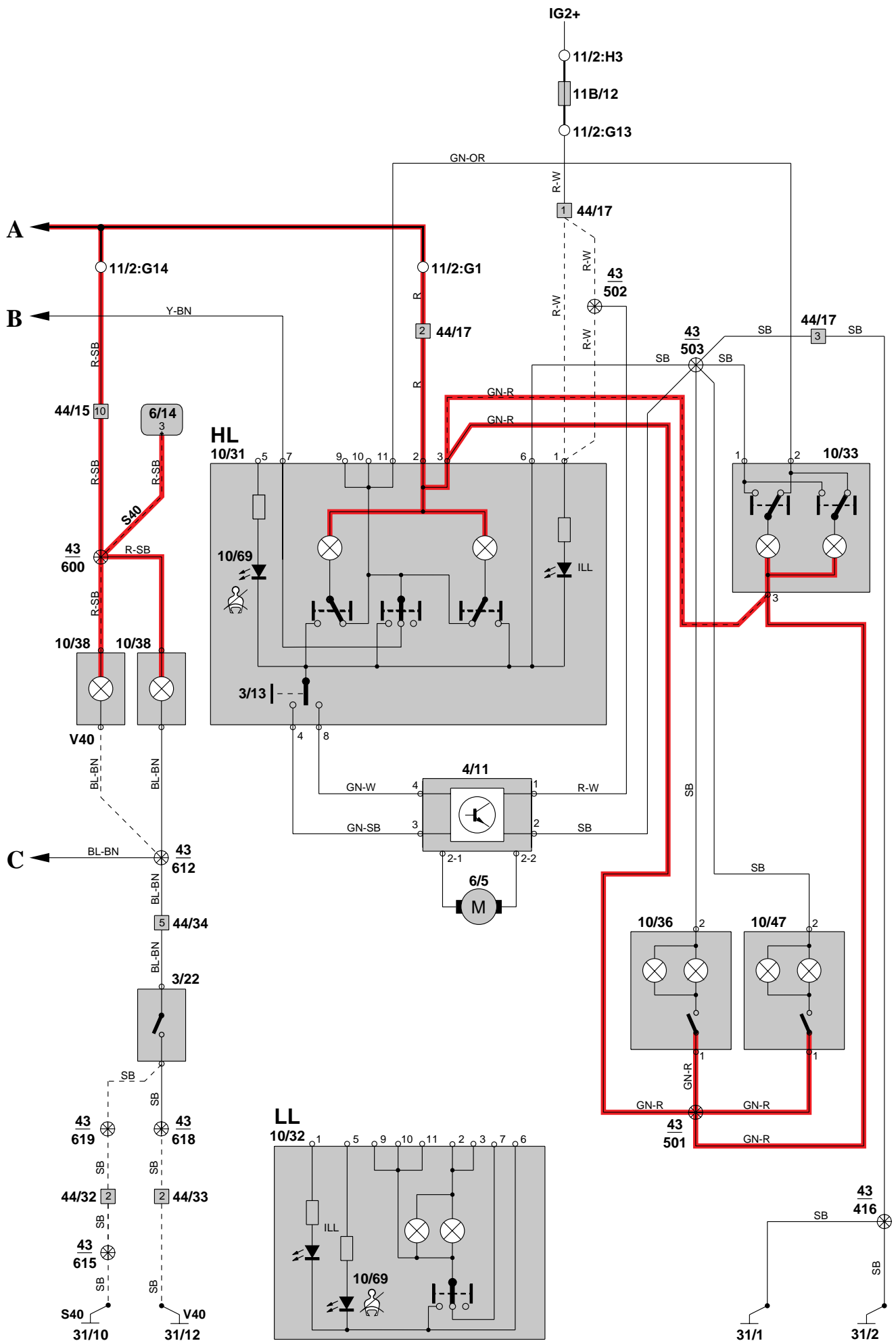


Strålkastarinställning

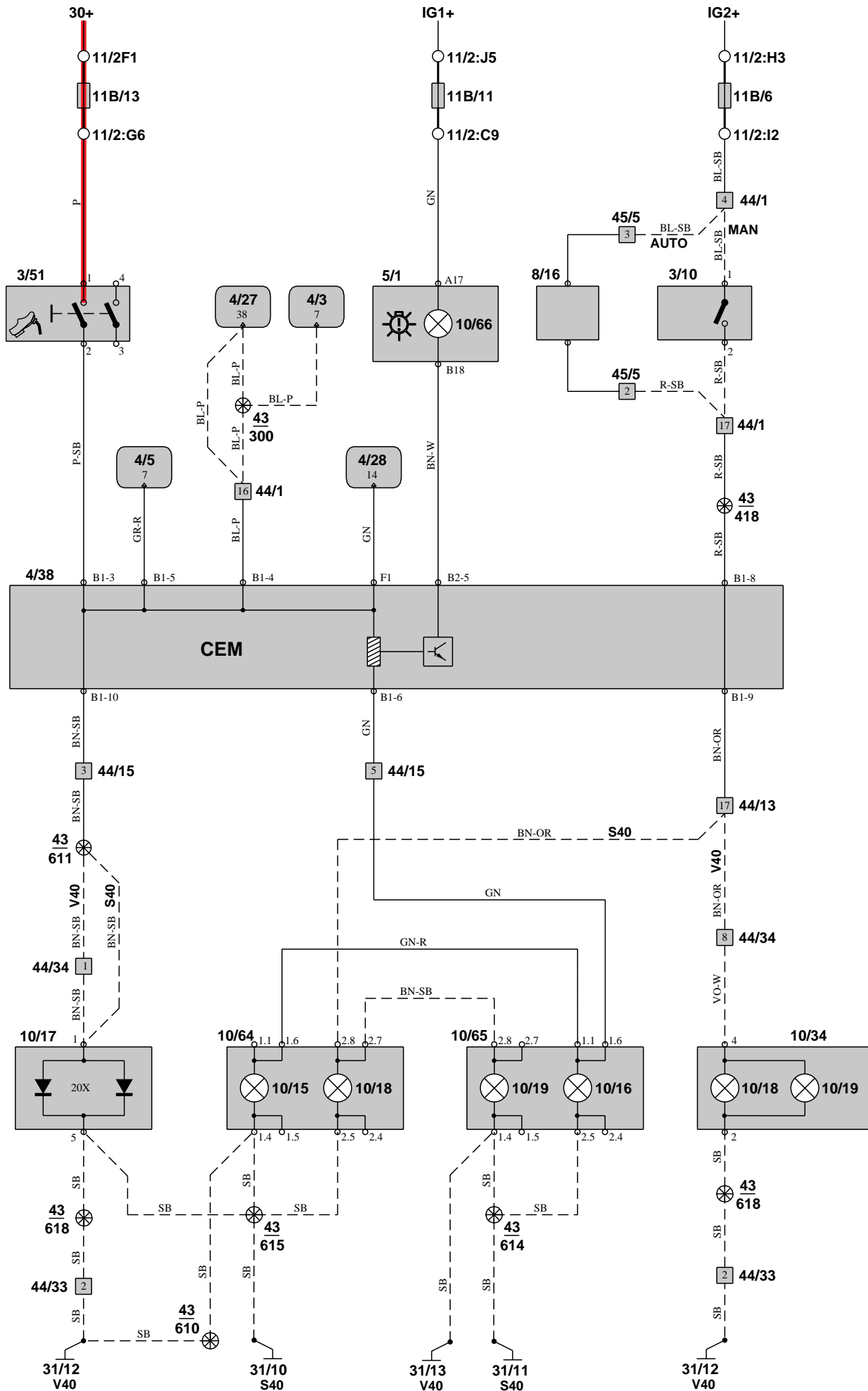




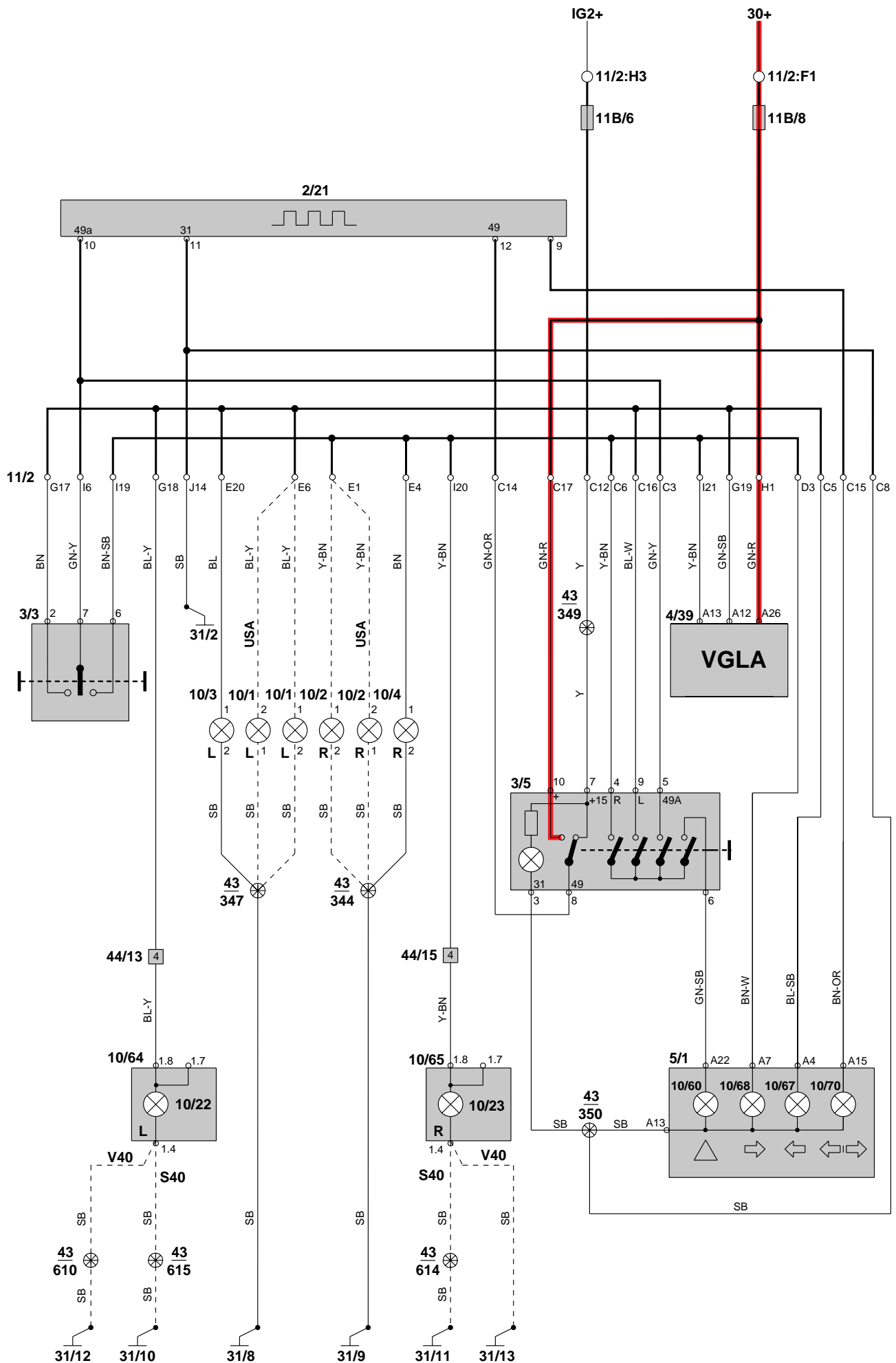
Innerbelysning, elmanövrerad taklucka, nyckel-i-varning



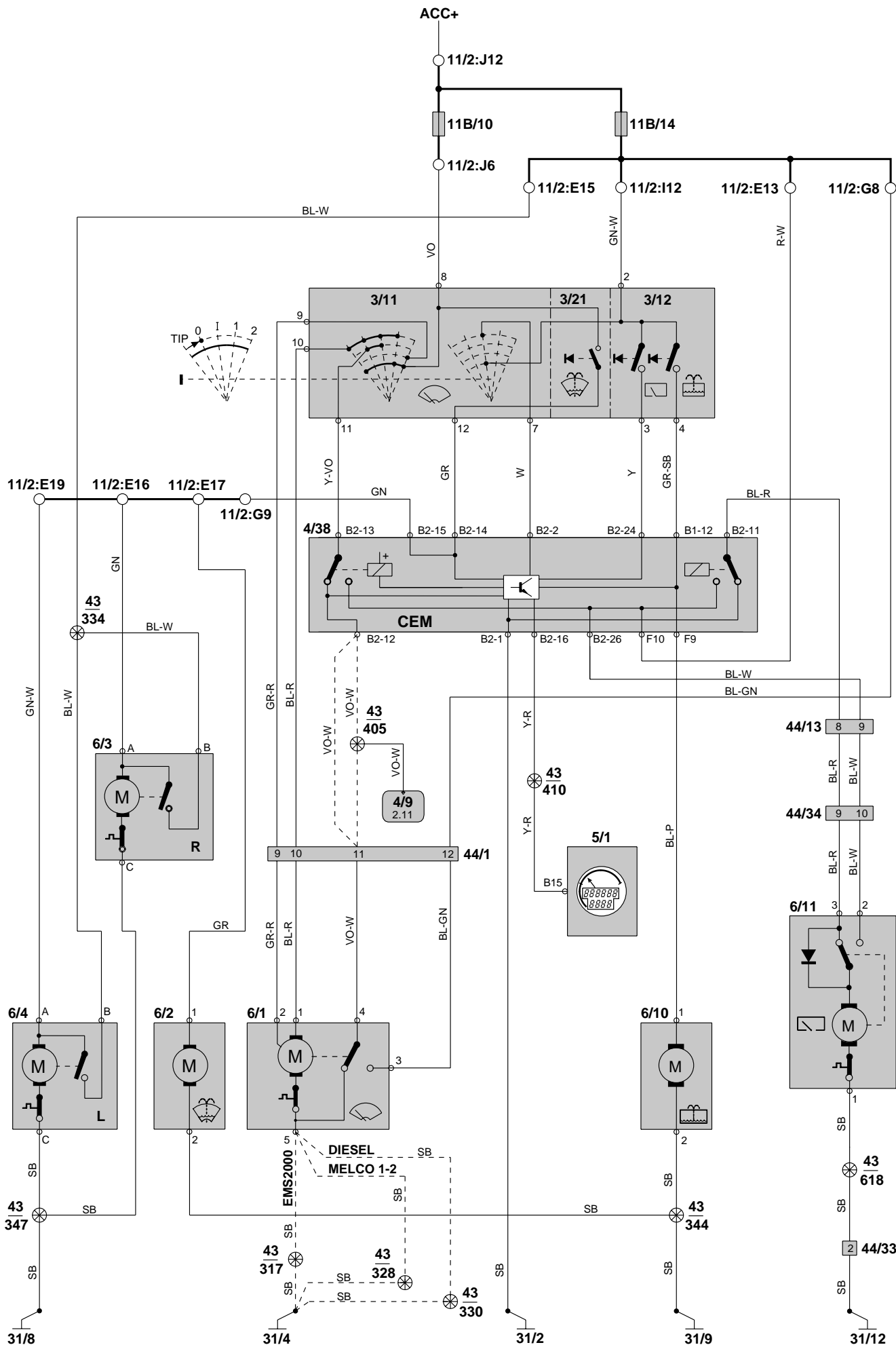
Backljus, bromsljus och glödtrådsvakt



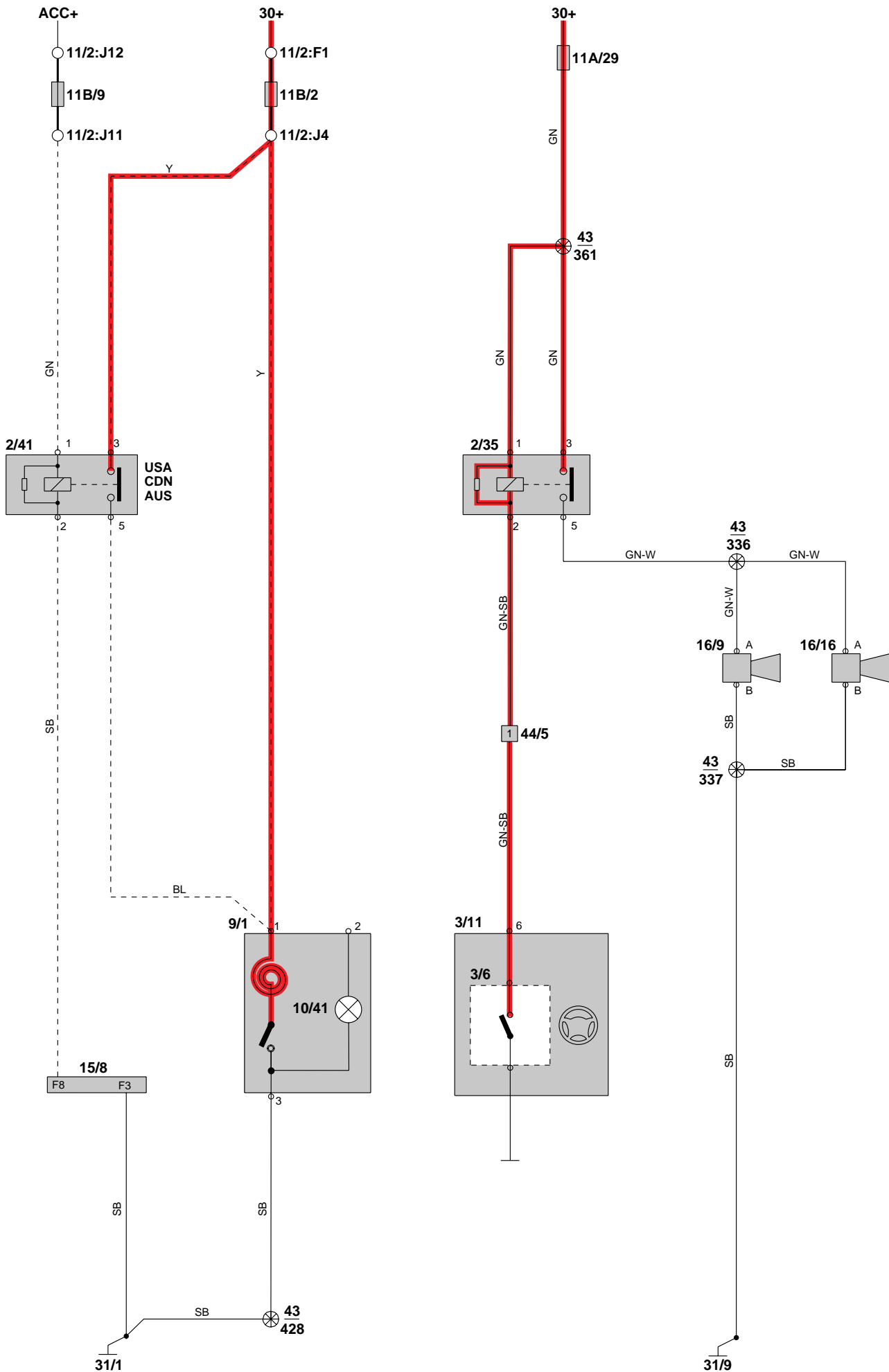
Körriktningsvisare och varningsblinkers



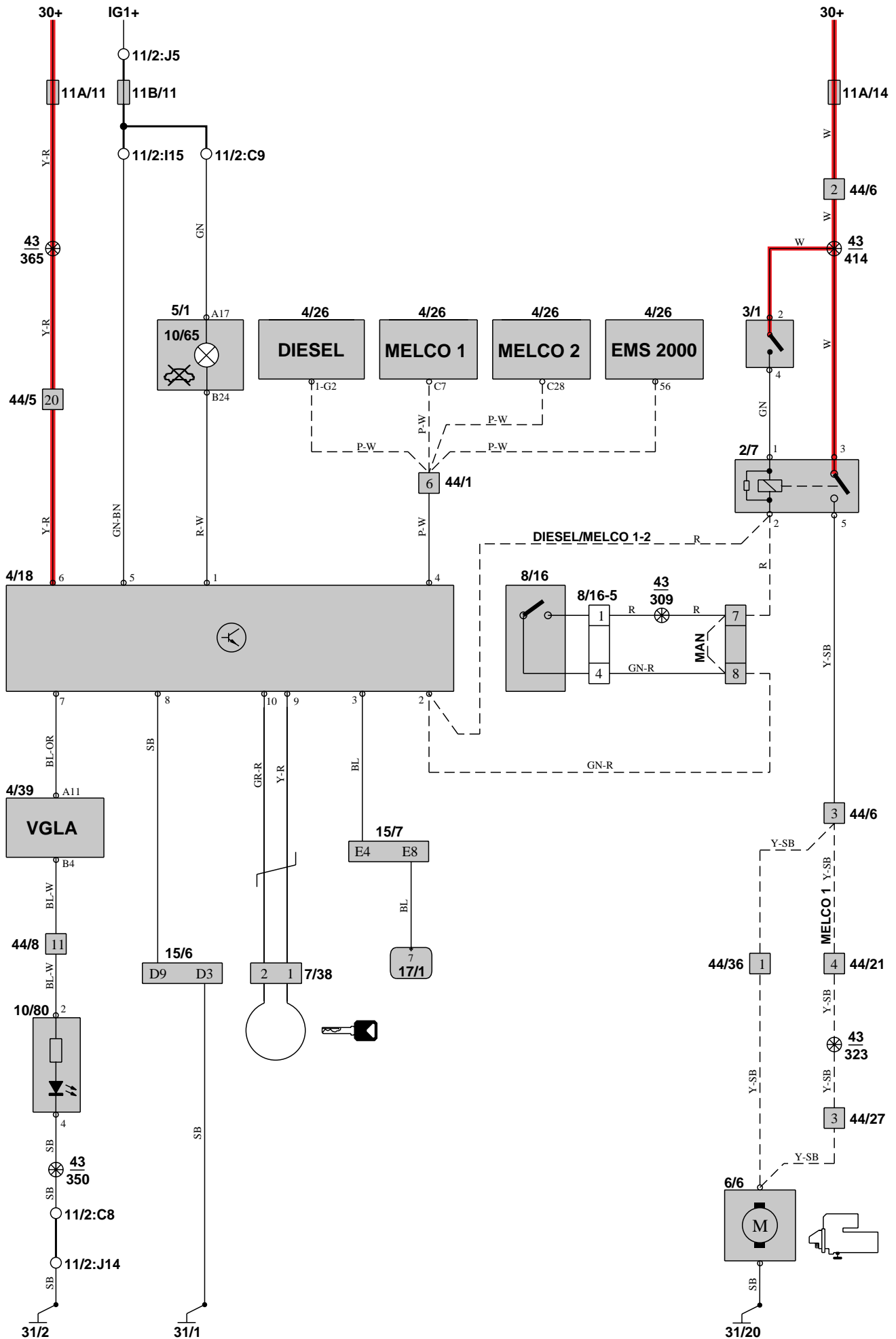
Vindruta, stålkastare och bakruta

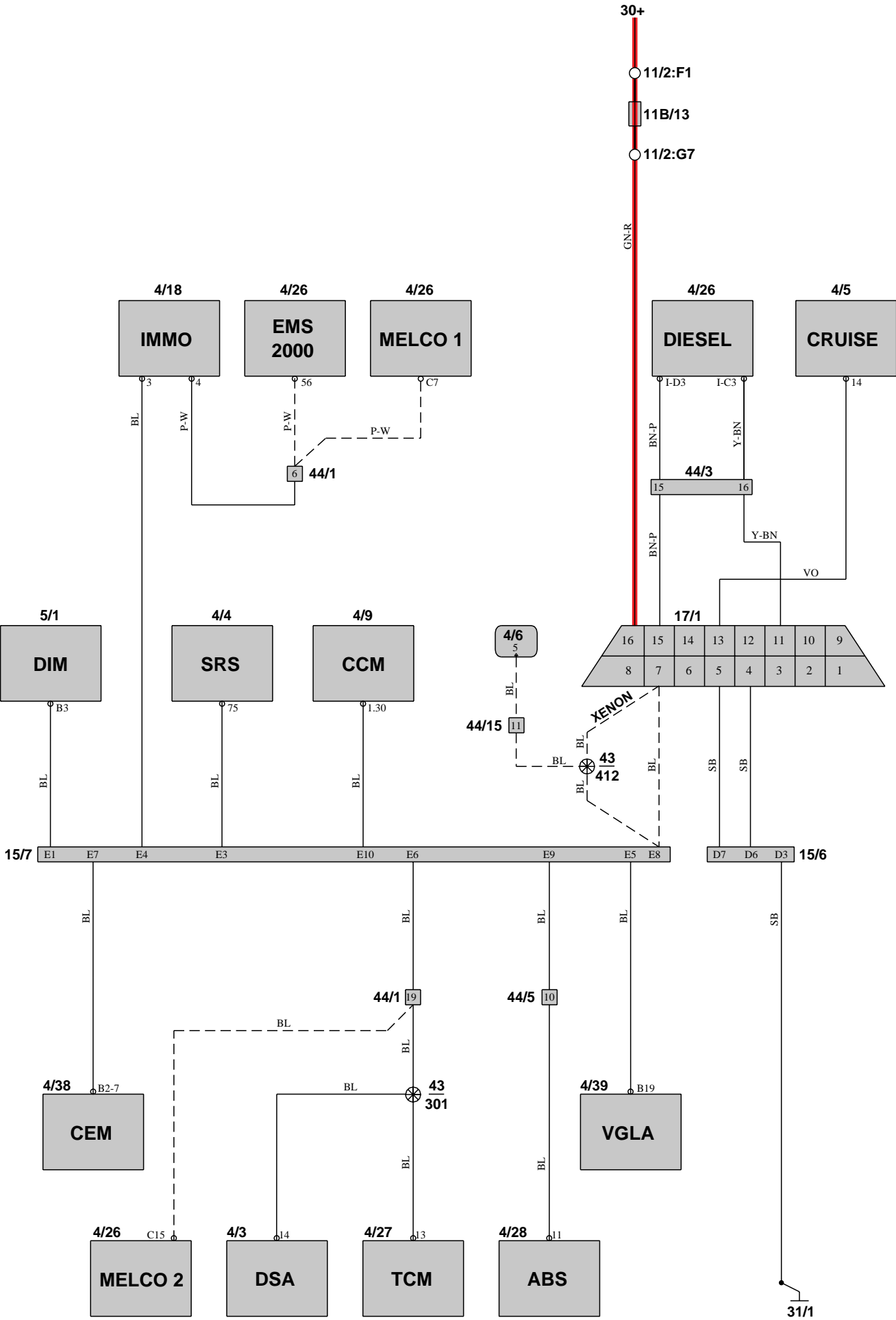


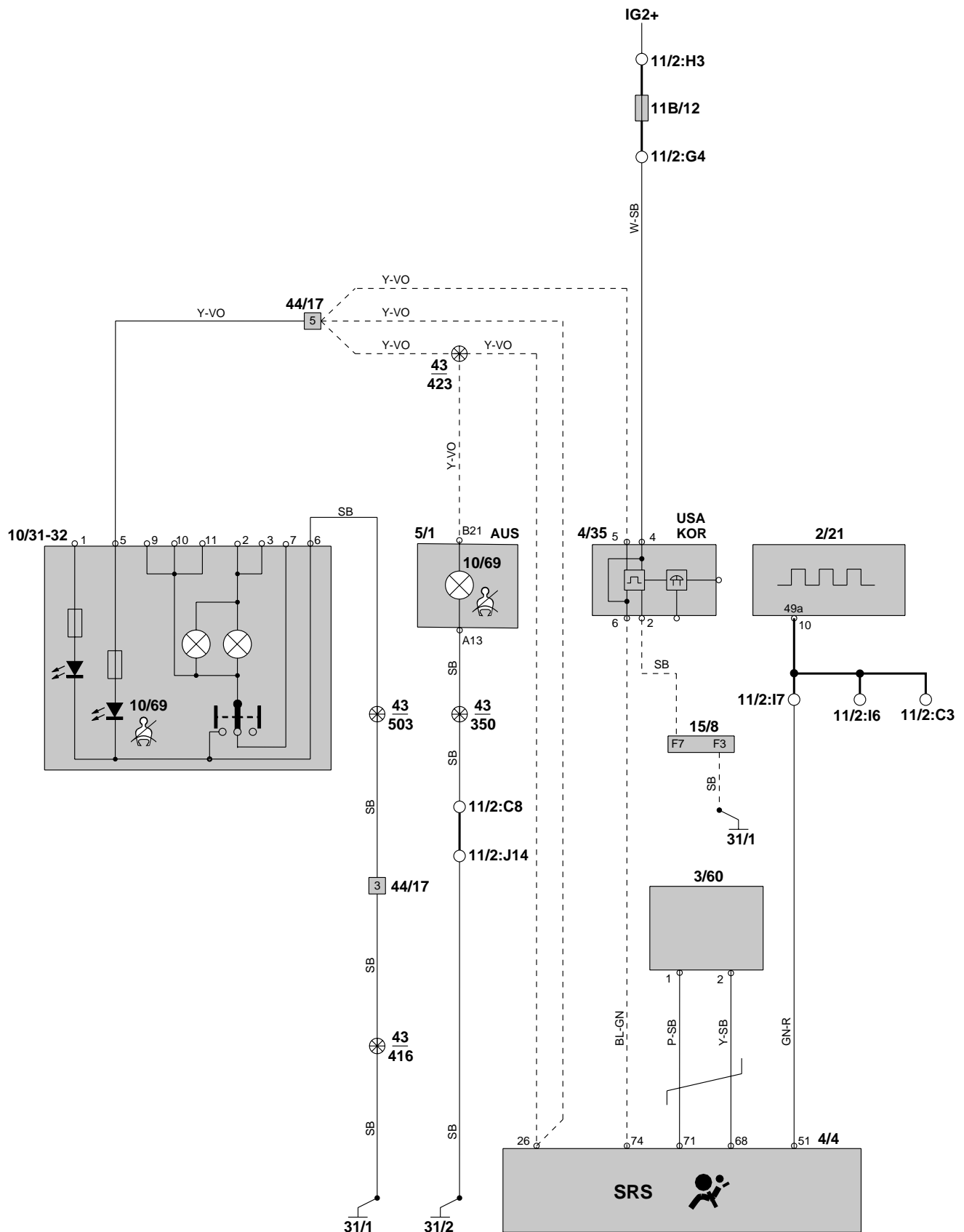
Cigarrettändare och signalhorn

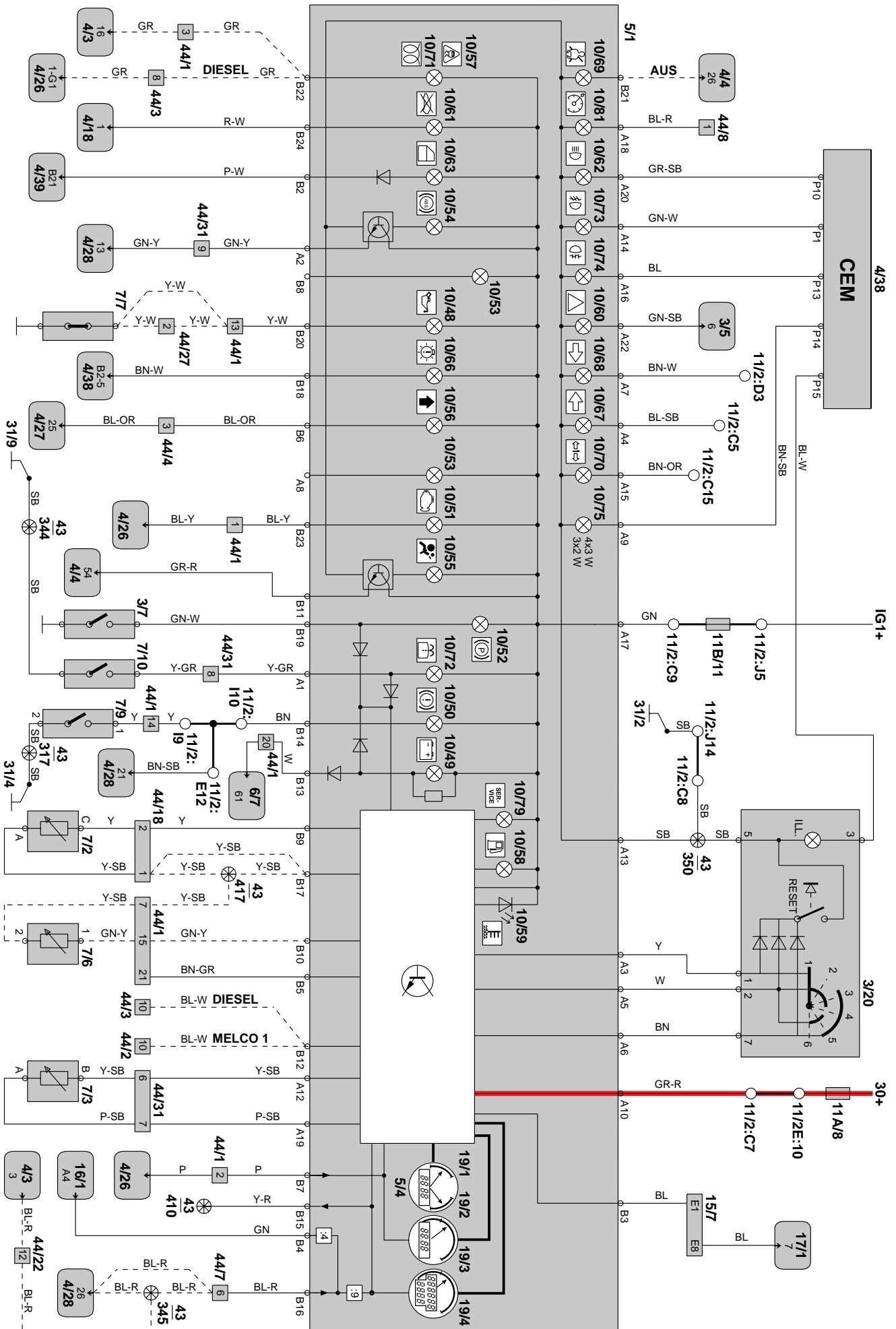


Elektronisk startspärr (Immobilizer)

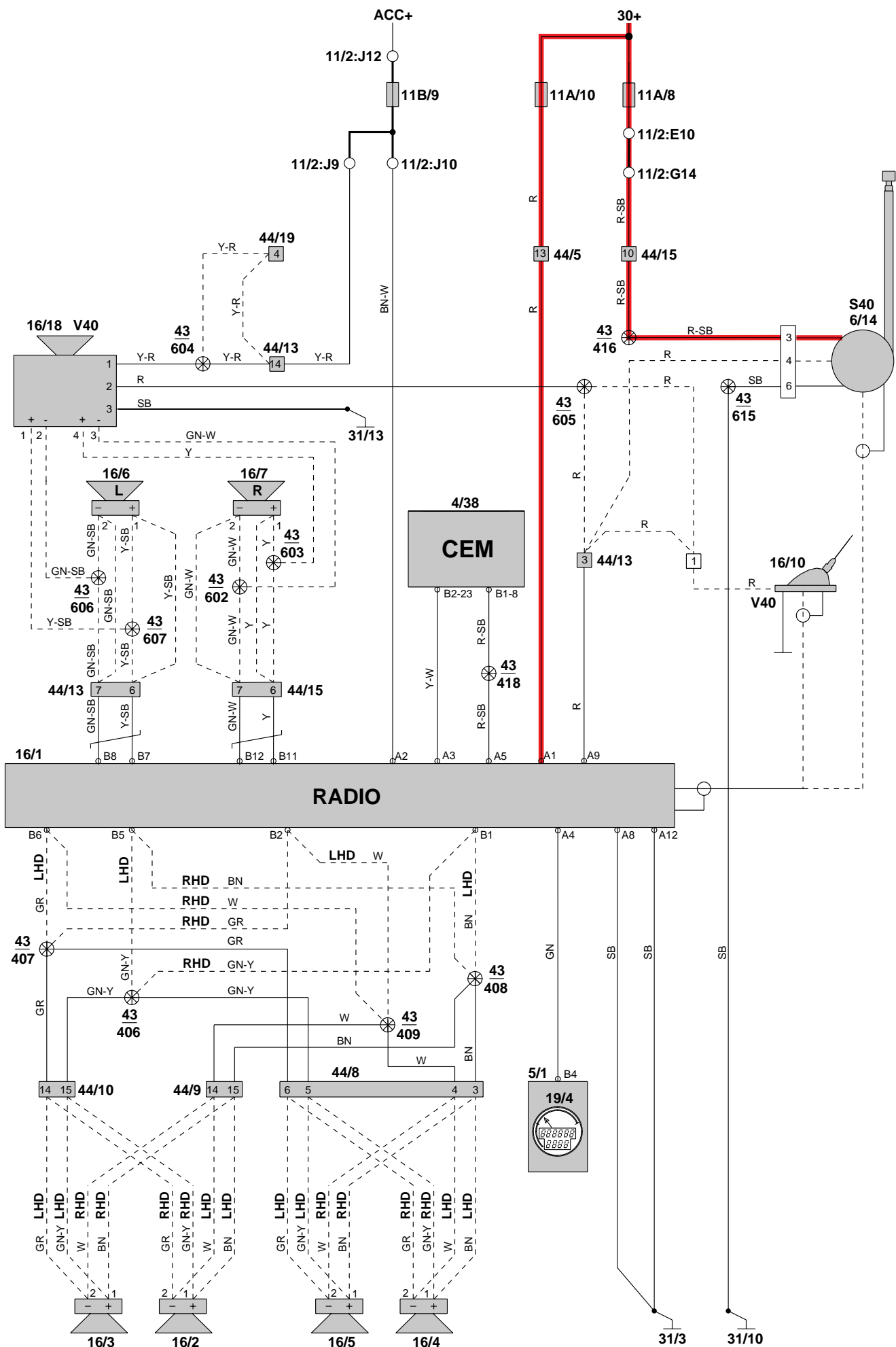


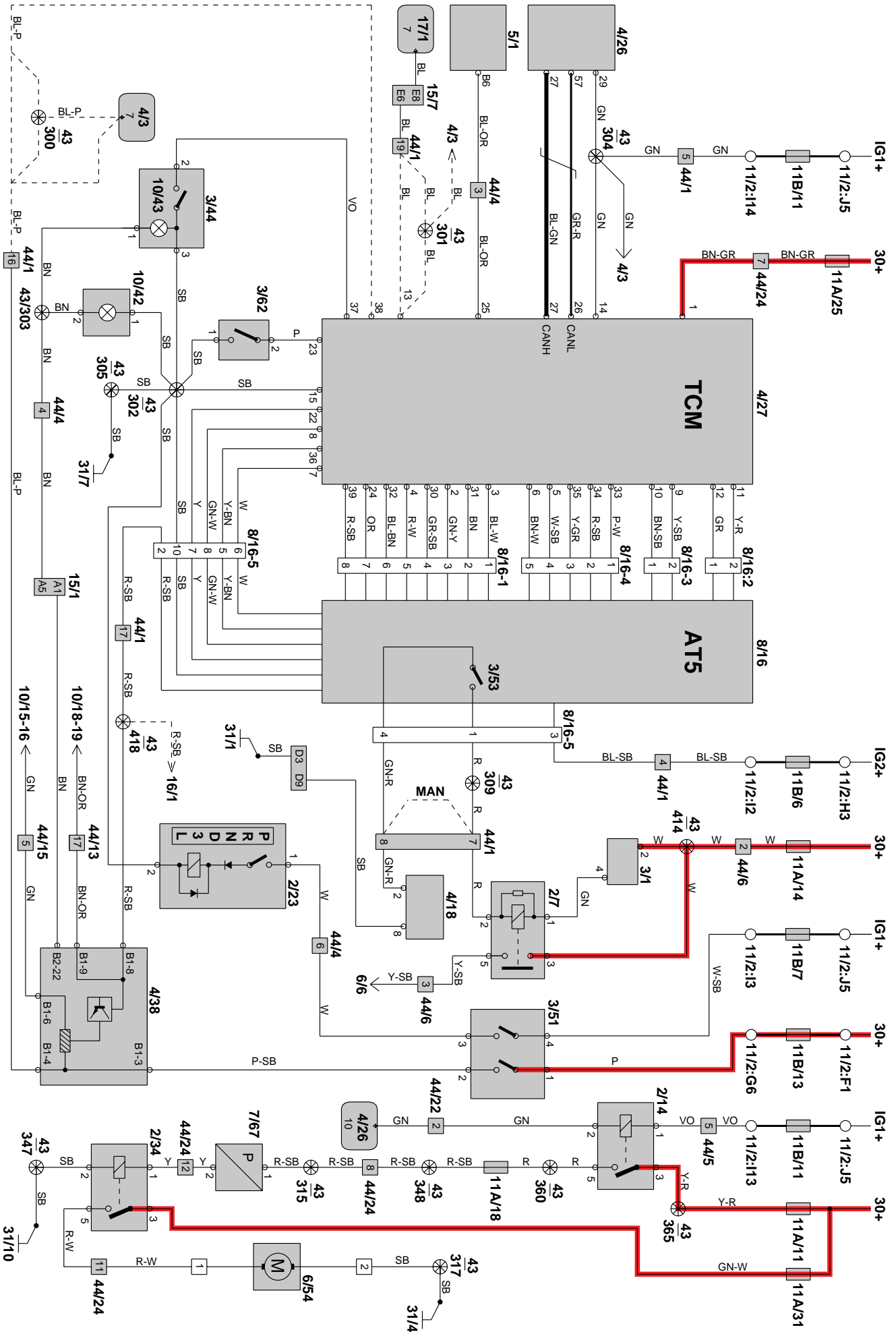




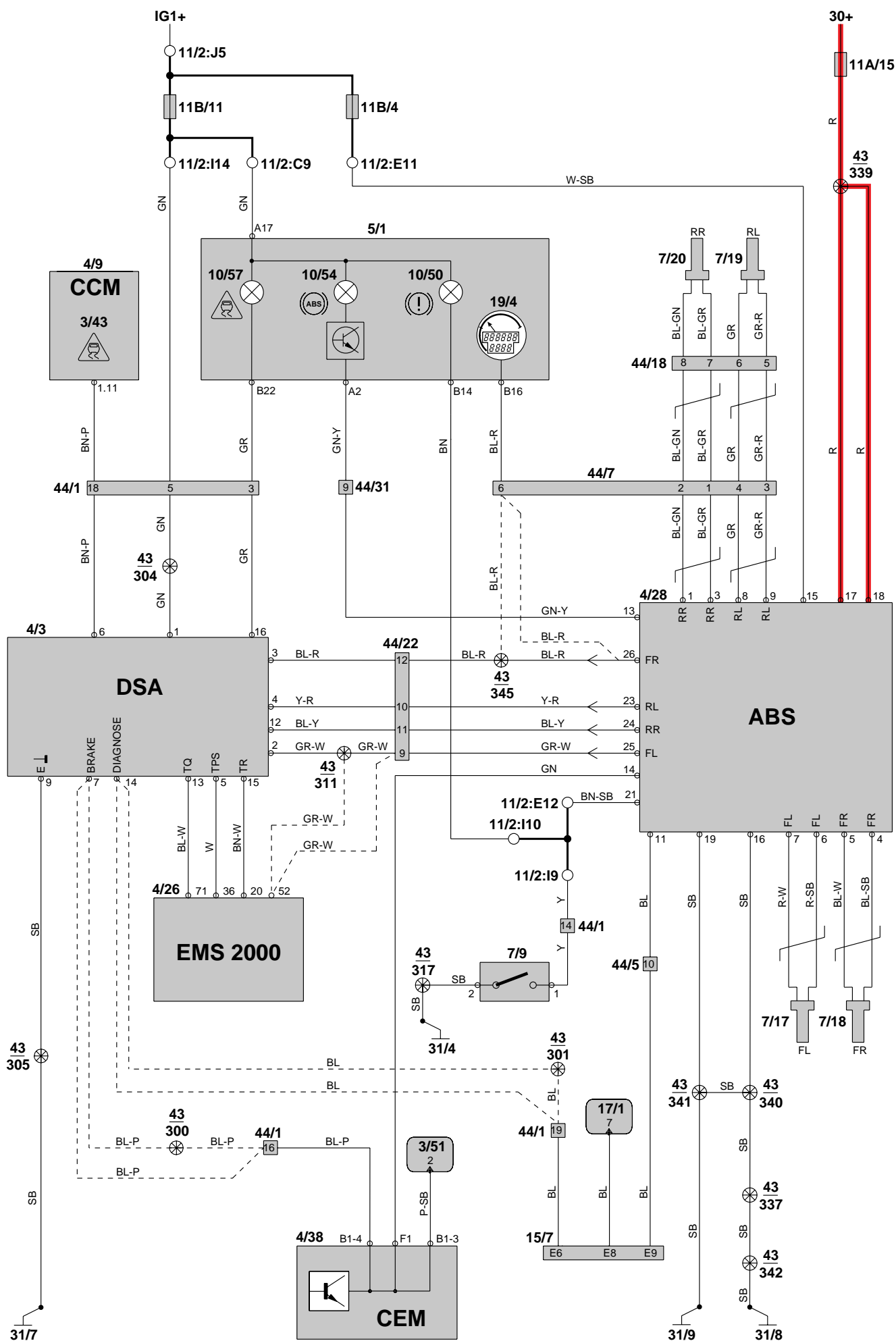


Radio

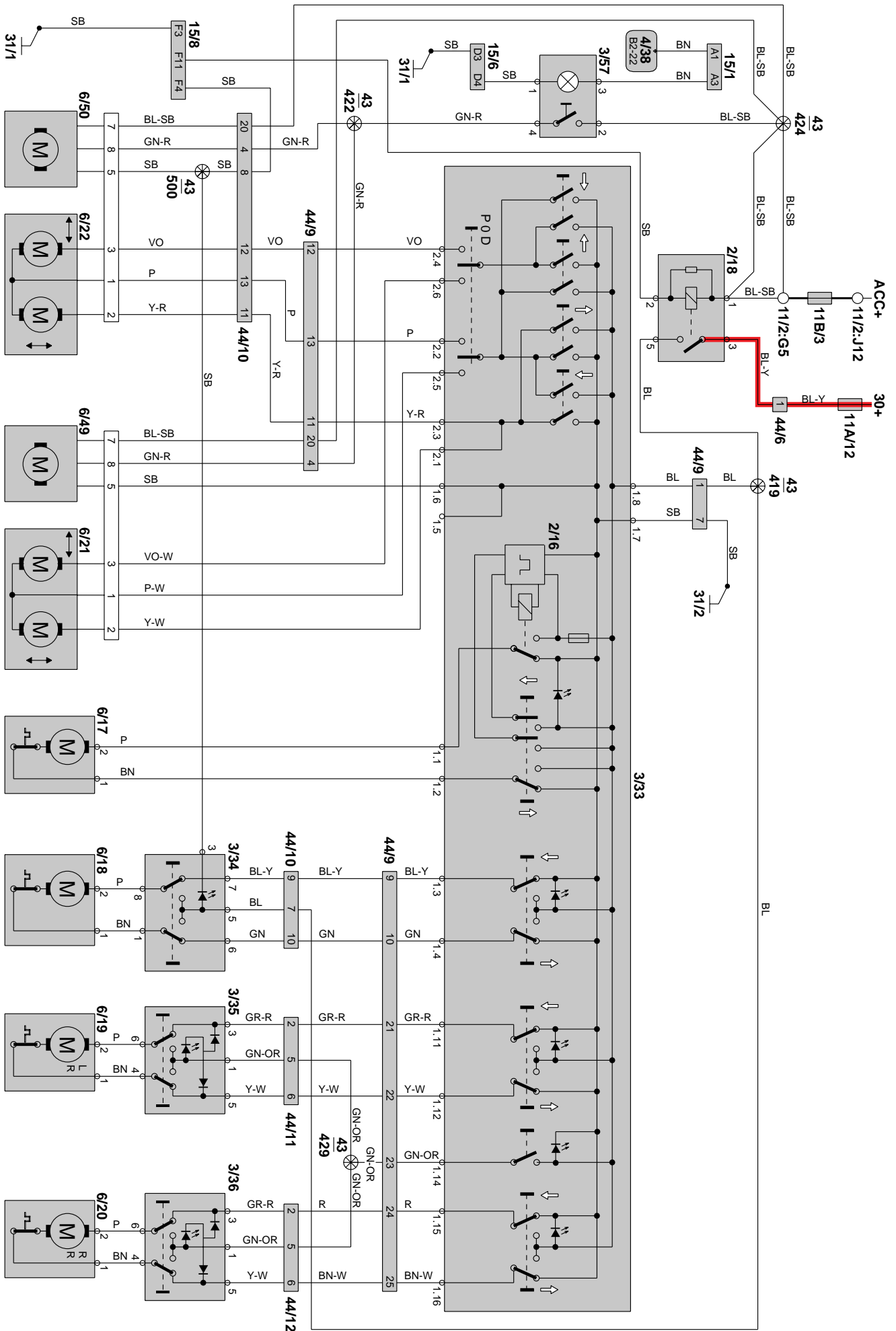




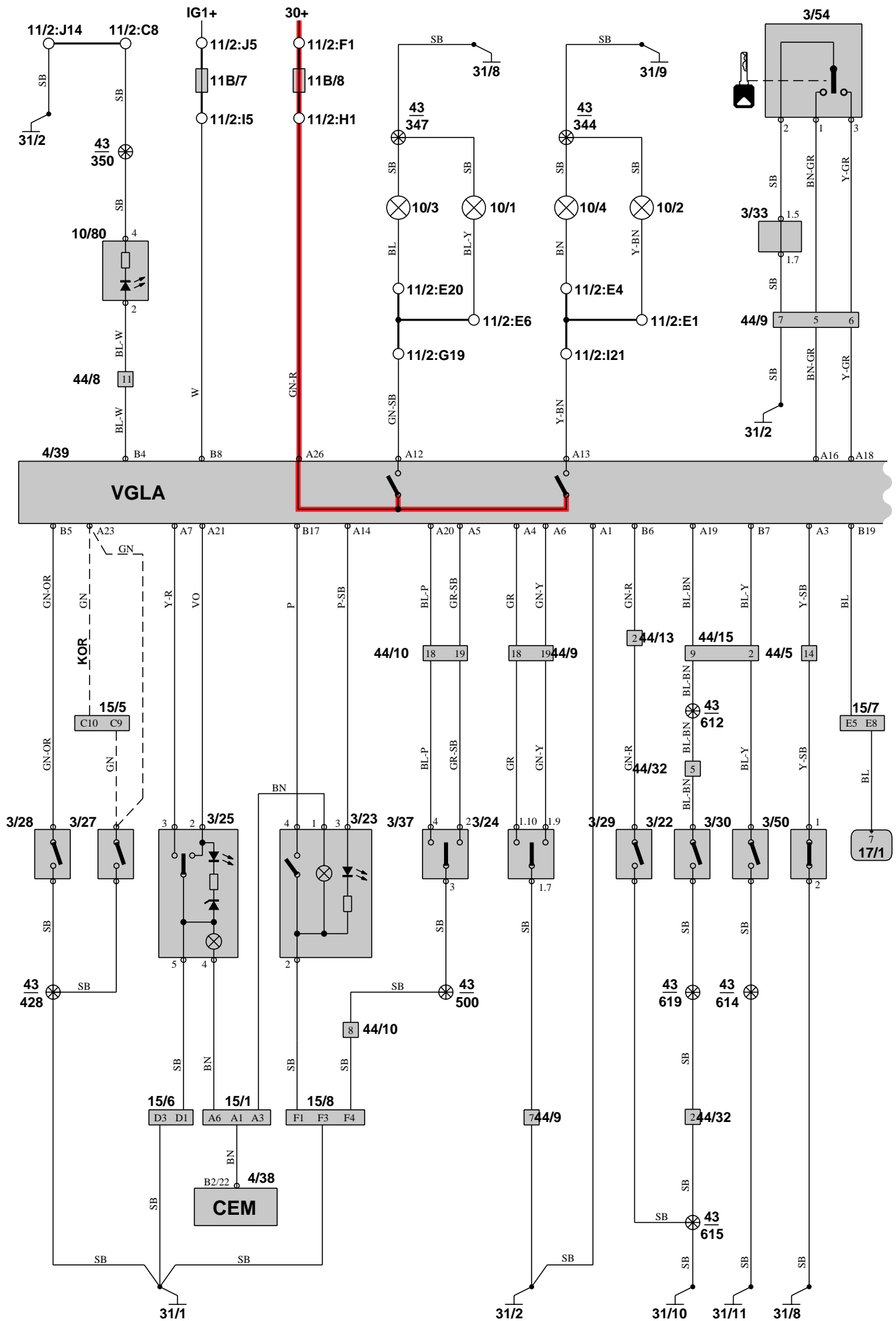
ABS-bromssystem
DSA-stabiliseringssystem



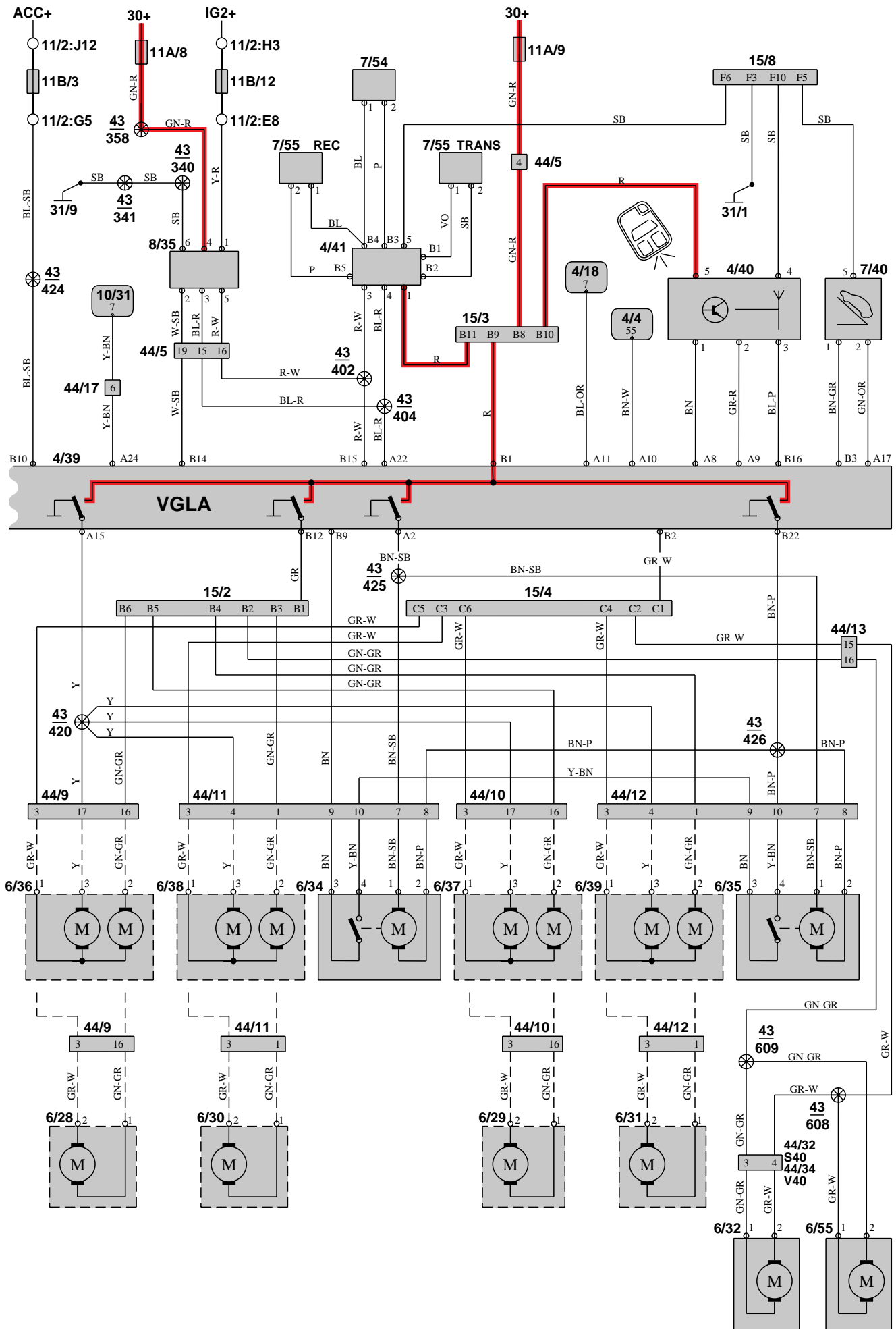
Elhissar och elmanövrerade backspeglar



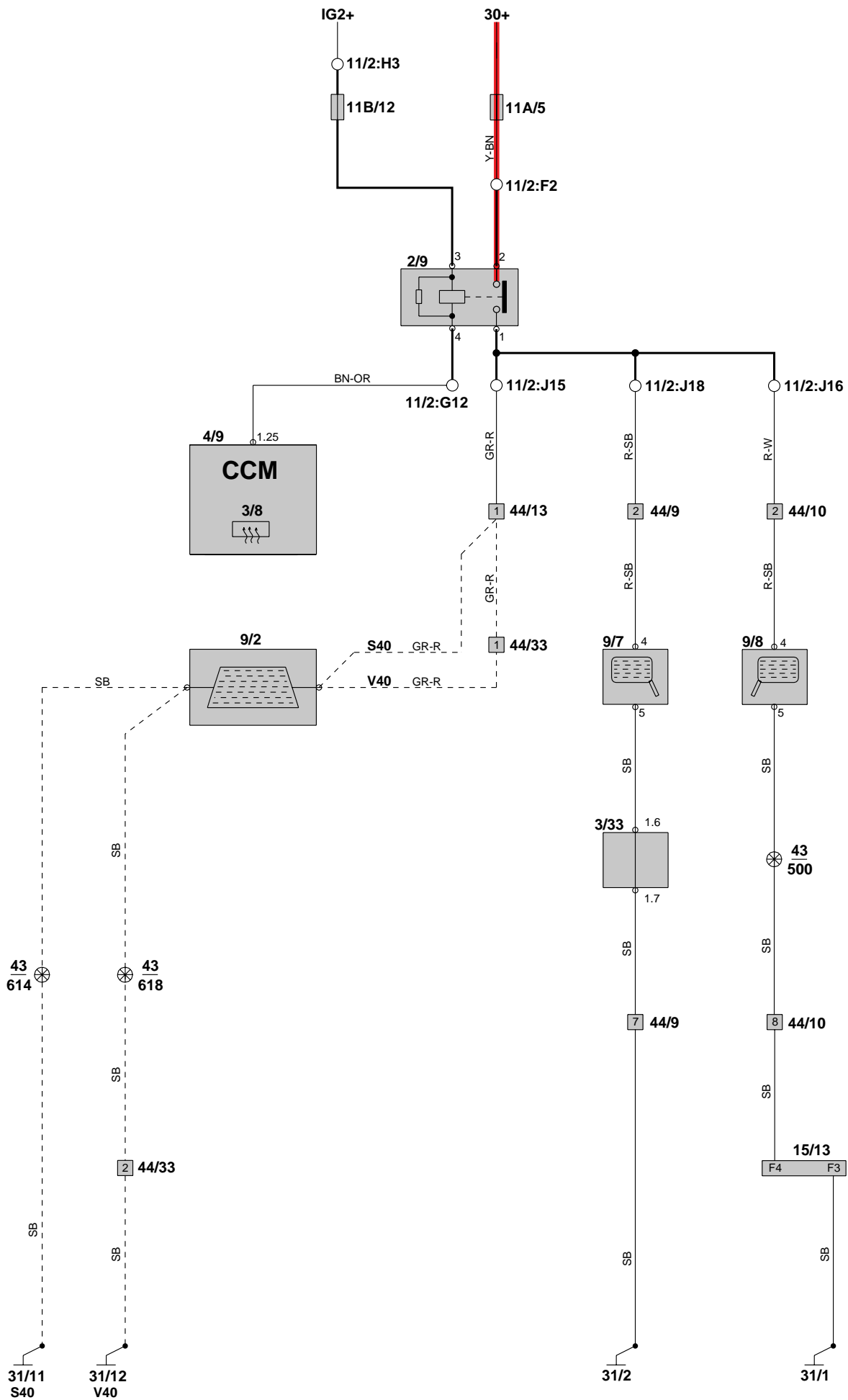
Centrallås och stöldlarm EU/OS



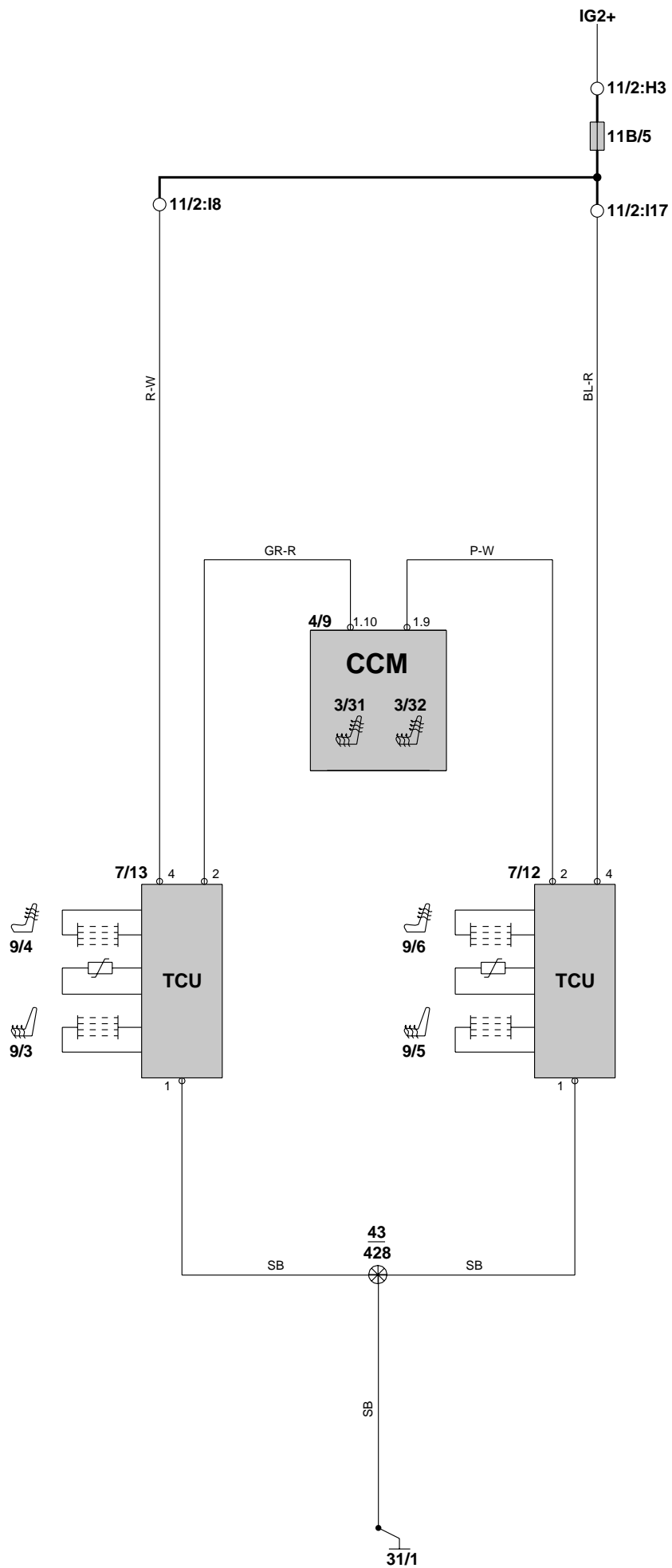
Centrallås och stöldlarm EU/OS

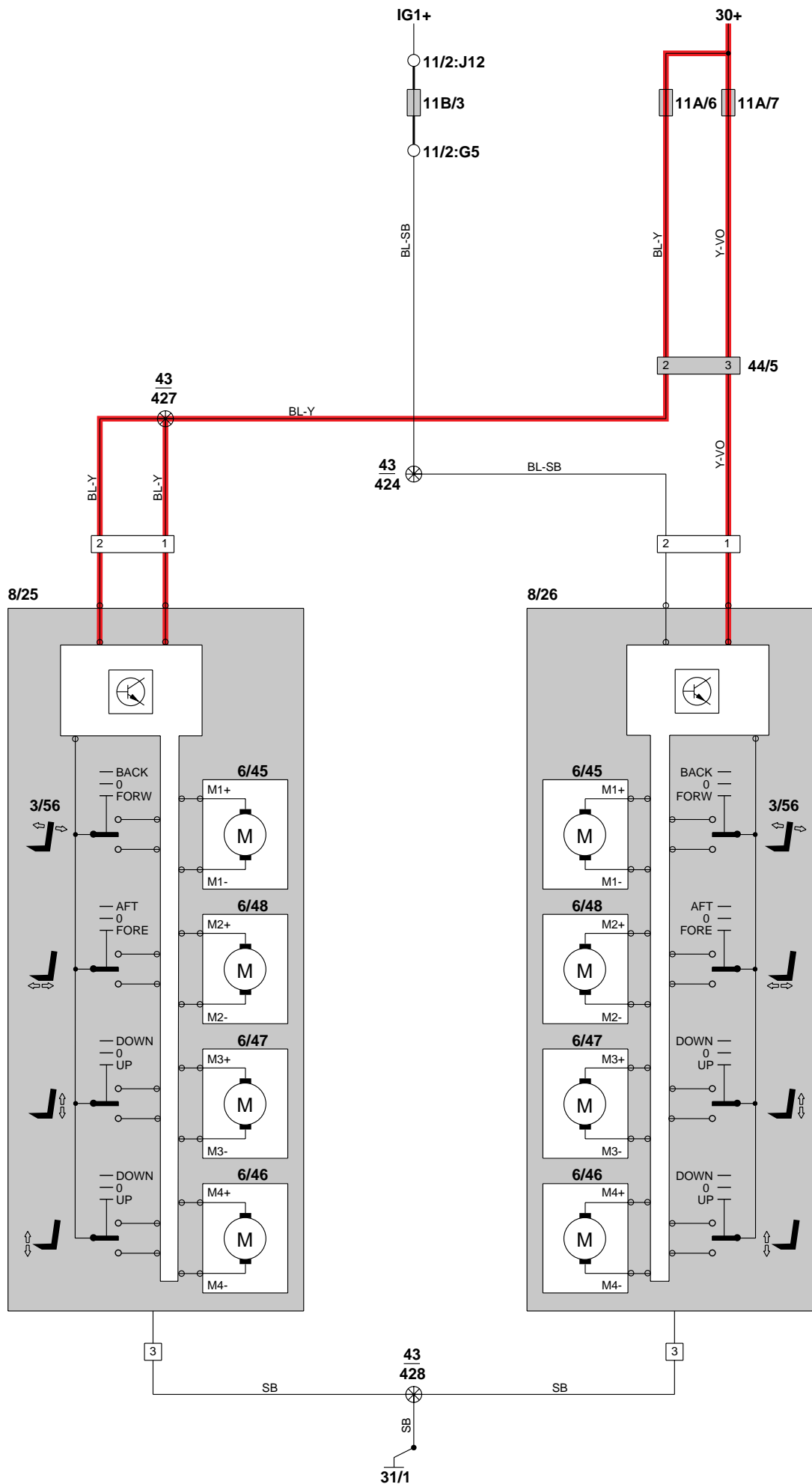


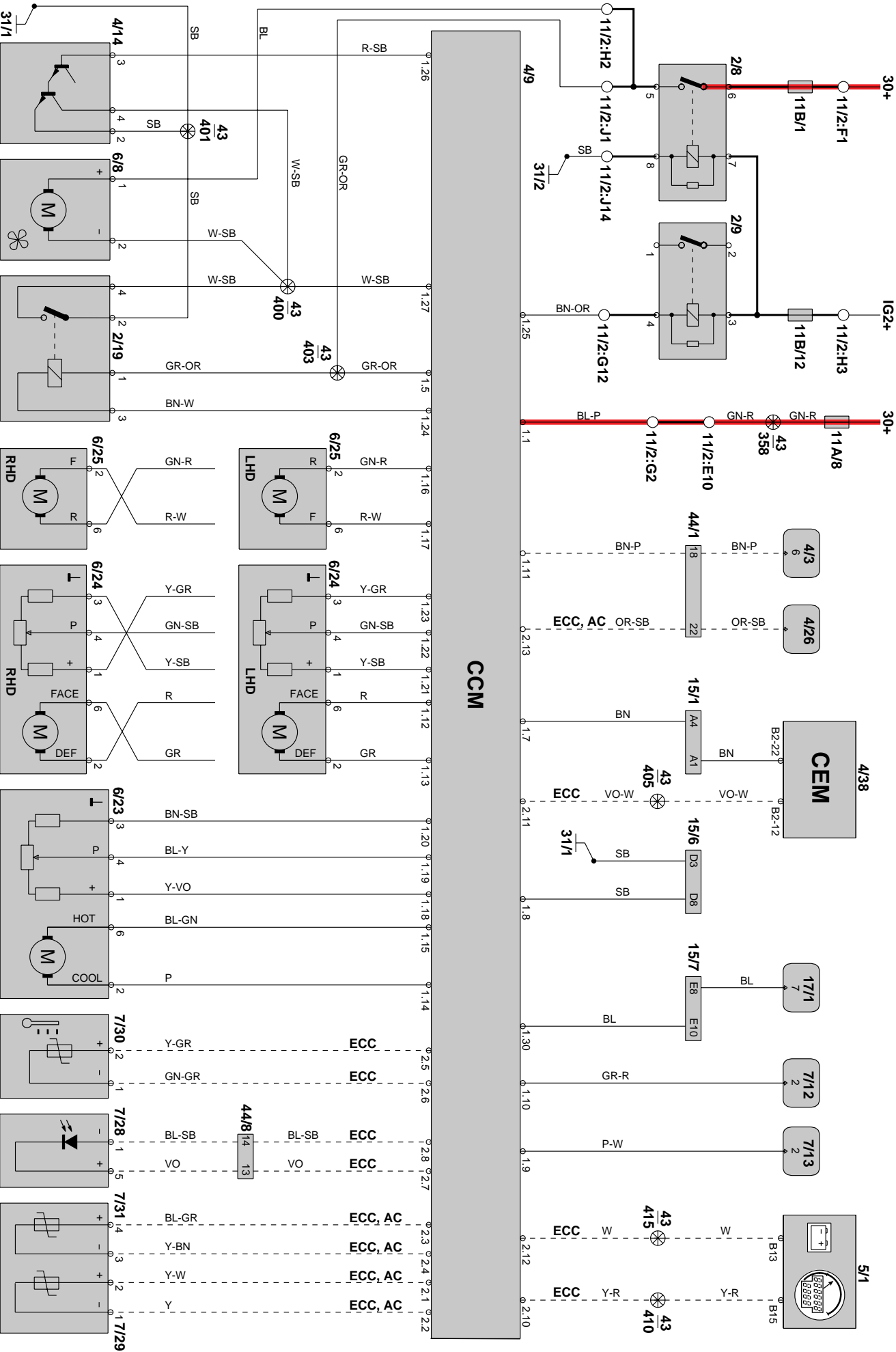
Eluppvärmd bakruta och eluppvärmda backspeglar



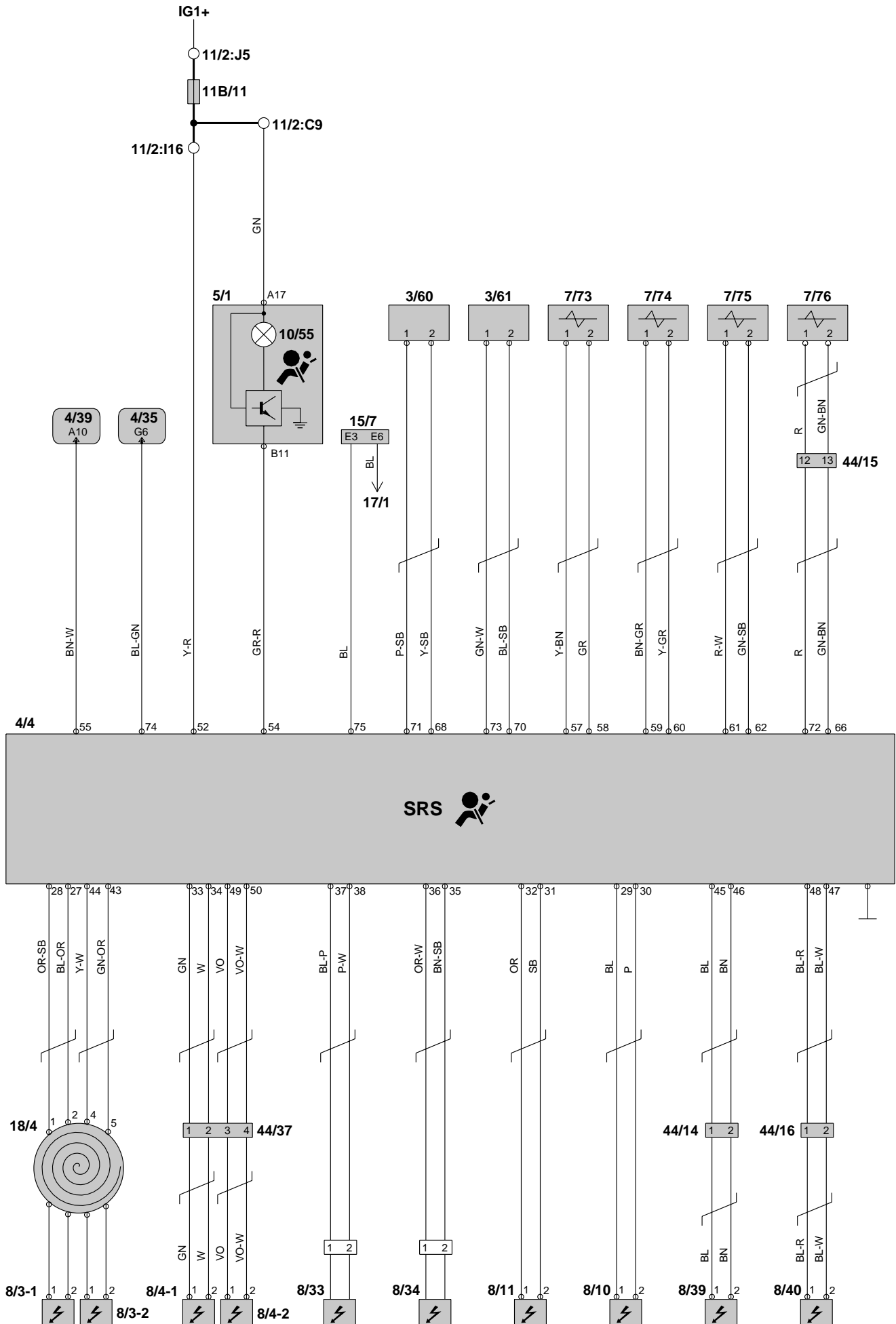
Eluppvärmda stolar







SRS Supplemental Restraint System



Kontaktstycke 44/1

44/1 EMS 2000, 22-poligt Matta kupé - Matta motor EMS 2000

Nr	Kupé		Motor EMS 2000	
1	Kombinationsinstrument 5/1:B23	BL-Y	Motorstyrssystem 4/26:34	BL-Y
2	Kombinationsinstrument 5/1:B7	P	Motorstyrssystem 4/26:70	P
3	Kombinationsinstrument 5/1:B22 Förgreningspunkt 43/410	GR Y-R	Styrenhet stabiliseringssystem DSA 4/3:16	GR
4	Säkringsbox i kupé 11/2:12	BL-SB	Kontaktstycke 8/16-5:3 Automat Kontakt backljus 3/10:1 Manuell	BL-SB BL-SB
5	Säkringsbox i kupé 11/2:14	GN	Förgreningspunkt 43/304 Automat, DSA Motorstyrssystem 4/26:29 Manuell	GN GN
6	Styrenhet elektronisk startspärr 4/18:4	P-W	Motorstyrssystem 4/26:56	P-W
7	Relä startmotor 2/7:2	R	Förgreningspunkt 43/309 Automat Kontaktstycke 44/1:8 Manuell	R R
8	Styrenhet elektronisk startspärr 4/18:2	GN-R	Kontaktstycke 44/1:7 Manuell Kontaktstycke 8/16-5:4 Automat	R GR-R
9	Omkopplare vind-/bakrutetorkare 3/11:9	GR-R	Motor vindrutetorkare 6/1:2	GR-R
10	Omkopplare vind-/bakrutetorkare 3/11:10	BL-R	Motor vindrutetorkare 6/1:1	BL-R
11	Central elektronikstyrenhet CEM 4/38B2-12 Förgreningspunkt 43/405 ECC	VO-W VO-W	Motor vindrutetorkare 6/1:4	VO-W
12	Säkringsbox i kupé 11/2:G8	BL-GN	Motor vindrutetorkare 6/1:3	BL-GN
13	Kombinationsinstrument 5/1:B20	Y-W	Givare oljetryck 7/7	Y-W
14	Säkringsbox i kupé 11/2:19	Y	Givare bromsvätskenivå 7/9:1	Y
15	Kombinationsinstrument 5/1:B10	GN-Y	Motorstyrssystem 4/26:11	GN-Y
16	Central elektronikstyrenhet CEM 4/38B1-4	BL-P	Styrenhet stabiliseringssystem DSA 4/3:7 Styrenhet automatväxellåda TCM 4/27:38 Förgreningspunkt 43/300 DSA	BL-P BL-P BL-P
17	Förgreningspunkt 43/418	R-SB	Automatväxellåda 8/16-5:2 Kontakt backljus 3/10: 2	R-SB R-SB
18	Styrenhet klimatanläggning CCM 4/9:1.11	BN-P	Styrenhet stabiliseringssystem DSA 4/3:6	BN-P
19	Fördelningsskena 15/7:6	BL	Förgreningspunkt 43/301 DSA Styrenhet stabiliseringssystem DSA 4/3:14 Styrenhet automatväxellåda TCM 4/27:13	BL BL BL
20	Kombinationsinstrument 5/1:B13 Förgreningspunkt 43/415 ECC	W W	Generator 6/7	W
21	Kombinationsinstrument 5/1:B5	BN-GR	Motorstyrssystem 4/26:40	BN-GR
22	Styrenhet klimatanläggning CCM 4/9:2.13	OR-SB	Motorstyrssystem 4/26:88	OR-SB

44/1 Melco 1, 22-poligt
Matta kupé - Matta motor Melco

Nr	Kupé		Motor Melco 1	
1	Kombinationsinstrument 5/1:B23	BL-Y	Motorstyrssystem 4/26:B.3	BL-Y
2	Kombinationsinstrument 5/1:B7	P	Motorstyrssystem 4/26:C.11	P
3	Kombinationsinstrument 5/1:B22 Förgreningspunkt 43/410	GR Y-R	Motorstyrssystem 4/26:D.18	Y-R
4	Säkringsbox i kupé 11/2:I2	BL-SB	Kontakt backljus 3/10:1	BL-SB
5	Säkringsbox i kupé 11/2:I14	GN	Motorstyrssystem 4/26:D.22	GN
6	Styrenhet elektronisk startspärr 4/18:4	P-W	Motorstyrssystem 4/26:C.7	P-W
7	Förgreningspunkt 43/417	Y-SB	Motortemperaturgivare 7/6:2	Y-SB
8	-	-	-	-
9	Omkopplare vind-/bakrutetorkare 3/11:9	GR-R	Motor vindrutetorkare 6/1:2	GR-R
10	Omkopplare vind-/bakrutetorkare 3/11:10	BL-R	Motor vindrutetorkare 6/1:1	BL-R
11	Central elektronikstyrenhet CEM 4/38B2-12 Förgreningspunkt 43/405	VO-W VO-W	Motor vindrutetorkare 6/1:4	VO-W
12	Säkringsbox i kupé 11/2:G8	BL-GN	Motor vindrutetorkare 6/1:3	BL-GN
13	Kombinationsinstrument 5/1:B20	Y-W	Kontaktstycke 44/27:2	Y-W
14	Säkringsbox i kupé 11/2:I9	Y	Givare bromsvätskenivå 7/9:1	Y
15	Kombinationsinstrument 5/1:B10	GN-Y	Givare motortemperatur 7/6:1	GN-Y
16	Central elektronikstyrenhet CEM 4/38B1-4	BL-P	Motorstyrssystem 4/26:B.4	BL-P
17	Förgreningspunkt 43/418	R-SB	Kontakt backljus 3/10:2	R-SB
18	-	-	-	-
19	-	-	-	-
20	Kombinationsinstrument 5/1:B13 Förgreningspunkt 43/415 ECC	W W	Kontaktstycke 44/27:6	W
21	Kombinationsinstrument 5/1:B5	BN-GR	Motorstyrssystem 4/26:B.12	BN-GR
22	Styrenhet klimatanläggning CCM 4/9:2.13	OR-SB	Kontaktstycke 44/23:10	OR-SB

Kontaktstycke 44/1

44/1 Melco 2, 22-poligt Matta kupé - Matta motor Melco

Nr	Kupé		Motor Melco 2	
1	Kombinationsinstrument 5/1:B23	BL-Y	Motorstyrssystem 4/26:A31	BL-Y
2	Kombinationsinstrument 5/1:B7	P	Förgreningspunkt 43/379	P
3	Kombinationsinstrument 5/1:B22 Förgreningspunkt 43/410	GR Y-R	Motorstyrssystem 4/26:C10	Y-R
4	Säkringsbox i kupé 11/2:I2	BL-SB	Kontakt backljus 3/10:1	BL-SB
5	Säkringsbox i kupé 11/2:I14	GN	Motorstyrssystem 4/26:C29	GN
6	Styrenhet elektronisk startspärr 4/18:4	P-W	Motorstyrssystem 4/26:C28	P-W
7	Givare katalysatortemperatur 7/14:2	GN-SB	Förgreningspunkt 43/320	GN-SB
8	Kontakt kopplingspedal konstantfarthållare 3/15:2 Styrenhet elektronisk startspärr 4/18:2	BN-SB GN-R	Motorstyrssystem 4/26:B26	BN-SB
9	Omkopplare vind-/bakrutetorkare 3/11:9	GR-R	Motor vindrutetorkare 6/1:2	GR-R
10	Omkopplare vind-/bakrutetorkare 3/11:10	BL-R	Motor vindrutetorkare 6/1:1	BL-R
11	Central elektronikstyrenhet CEM 4/38B2-12 Förgreningspunkt 43/405 ECC	VO-W VO-W	Motor vindrutetorkare 6/1:4	VO-W
12	Säkringsbox i kupé 11/2:G8	BL-GN	Motor vindrutetorkare 6/1:3	BL-GN
13	Kombinationsinstrument 5/1:B20	Y-W	Kontaktstycke 44/27:2	Y-W
14	Säkringsbox i kupé 11/2:I9	Y	Givare bromsvätskenivå 7/9:1	Y
15	Kombinationsinstrument 5/1:B10	GN-Y	Motorstyrssystem 4/26:A7	GN-Y
16	Central elektronikstyrenhet CEM 4/38B1-4	BL-P	Motorstyrssystem 4/26:B23	BL-P
17	Förgreningspunkt 43/418	R-SB	Kontakt backljus 3/10:2	R-SB
18	Givare katalysatortemperatur 7/14:1	W-SB	Motorstyrssystem 4/26:A35	W-SB
19	Fördelningsskena 15/7:E6	BL	Motorstyrssystem 4/26:C15	BL
20	Kombinationsinstrument 5/1:B13 Förgreningspunkt 43/415 ECC	W W	Kontaktstycke 44/27:6	W
21	Kombinationsinstrument 5/1:B5	BN-GR	Motorstyrssystem 4/26:A15	BN-GR
22	Styrenhet klimatanläggning CCM 4/9:2.13	OR-SB	Motorstyrssystem 4/26:C13	OR-SB

44/1 Diesel, 22-poligt
Matta kupé - Matta motor Diesel

Nr	Kupé		Motor Diesel	
1	Kombinationsinstrument 5/1:B23	BL-Y	Motorstyrssystem 4/26:1.H3	BL-Y
2	Kombinationsinstrument 5/1:B7	P	Motorstyrssystem 4/26:1.D4	P
3	Kombinationsinstrument 5/1:B22 Förgreningspunkt 43/410	GR Y-R	Motorstyrssystem 4/26:1.E4	Y-R
4	Säkringsbox i kupé 11/2:l2	BL-SB	Kontakt backljus 3/10:1	BL-SB
5	Säkringsbox i kupé 11/2:l14	GN	Motorstyrssystem 4/26:2.E3	GN
6	Styrenhet elektronisk startspärr 4/18:4	P-W	Motorstyrssystem 4/26:1.G2	P-W
7	-	-	-	-
8	Kontakt kopplingspedal konstantfarthållare 3/15:2 Styrenhet elektronisk startspärr 4/18:2	BN-SB GN-R	Motorstyrssystem 4/26:1.E2	BN-SB
9	Omkopplare vind-/bakrutetorkare 3/11:9	GR-R	Motor vindrutetorkare 6/1:2	GR-R
10	Omkopplare vind-/bakrutetorkare 3/11:10	BL-R	Motor vindrutetorkare 6/1:1	BL-R
11	Central elektronikstyrenhet CEM 4/38B2-12 Förgreningspunkt 43/405 ECC	VO-W VO-W	Motor vindrutetorkare 6/1:4	VO-W
12	Säkringsbox i kupé 11/2:G8	BL-GN	Motor vindrutetorkare 6/1:3	BL-GN
13	Kombinationsinstrument 5/1:B20	Y-W	Givare oljetryck 7/7	Y-W
14	Säkringsbox i kupé 11/2:l9	Y	Givare bromsvätskenivå 7/9:1	Y
15	Kombinationsinstrument 5/1:B10	GN-Y	Motorstyrssystem 4/26:3.H4	GN-Y
16	Central elektronikstyrenhet CEM 4/38B1-4	BL-P	Motorstyrssystem 4/26:1.F3	BL-P
17	Förgreningspunkt 43/418	R-SB	Kontakt backljus 3/10:2	VO-W
18	-	-	-	-
19	-	-	-	-
20	Kombinationsinstrument 5/1:B13 Förgreningspunkt 43/415	W W	Generator 6/7:1	W
21	Kombinationsinstrument 5/1:B5	BN-GR	Motorstyrssystem 4/26:1.E3	BN-GR
22	Styrenhet klimatanläggning CCM 4/9:2.13	OR-SB	Motorstyrssystem 4/26:1.G4	OR-SB

Kontaktstycke 44/2

44/2 Melco 1, 16-poligt Matta kupé - Matta motor Melco 1

Nr	Kupé		Motor Melco 1	
1	-	-	-	-
2	-	-	-	-
3	-	-	-	-
4	-	-	-	-
5	-	-	-	-
6	-	-	-	-
7	-	-	-	-
8	-	-	-	-
9	Säkringsbox i kupé 11/2:G3	GN-BN	Motorstyrssystem 4/26:D.2	GN-BN
10	Kombinationsinstrument 5/1:B12	BL-W	Motorstyrssystem 4/26:B.9	BL-W
11	-	-	-	-
12	-	-	-	-
13	-	-	-	-
14	-	-	-	-
15	-	-	-	-
16	-	-	-	-

44/2 Melco 2, 16-poligt Matta kupé - Matta motor Melco 2

Nr	Kupé		Motor Melco 2	
1	Givare gaspedal 7/72:1	R-SB	Förgreningspunkt 43/377	R-SB
2	Givare gaspedal 7/72:2	BN-GR	Förgreningspunkt 43/378	BN-GR
3	Givare gaspedal 7/72:3	Y-BN	Styrenhet bränslespjällhus 4/50:20	Y-BN
4	Givare gaspedal 7/72:4	GN-SB	Förgreningspunkt 43/3320	GN-SB
5	Givare gaspedal 7/72:5	GN-W	Motorstyrssystem 4/26:C9	GN-W
6	Givare gaspedal 7/72:6	Y	Motorstyrssystem 4/26:24	Y
7	Givare gaspedal 7/72:7	Y-R	Motorstyrssystem 4/26:B2	Y-R
8	Givare gaspedal 7/72:8	GR	Motorstyrssystem 4/26:B9	GR
9	Säkringsbox i kupé 11/2:G3	GN-BN	Motorstyrssystem 4/26:B20	GN-BN
10	-	-	-	-
11	Förgreningspunkt 43/411	BL-R	Motorstyrssystem 4/26:C27	BL-R
12	Reglage konstantfarthållare 3/4:5	GN-R	Motorstyrssystem 4/26:C12	GN-R
13	Reglage konstantfarthållare 3/4:3	W-SB	Motorstyrssystem 4/26:C23	W-SB
14	Reglage konstantfarthållare 3/4:4	Y-SB	Motorstyrssystem 4/26:C11	Y-SB
15	Kontakt bromspedal konstantfarthållare 3/14:2 USA	VO	Motorstyrssystem 4/26:B8	VO
16	-	-	-	-

44/3 Diesel, 16-poligt
Matta kupé - Matta motor Diesel

Nr	Kupé		Motor Diesel	
1	Givare gaspedal 7/72:1	GR-R	Motorstyrsystem 4/26:1.A3	GR-R
2	Givare gaspedal 7/72:2	R-W	Motorstyrsystem 4/26:1.B3	R-W
3	Givare gaspedal 7/72:3	BN	Motorstyrsystem 4/26:1.C1	BN
4	Givare gaspedal 7/72:4	Y-GR	Motorstyrsystem 4/26:1.E1	Y-GR
5	Givare gaspedal 7/72:5	GN-W	Motorstyrsystem 4/26:1.H2	GN-W
6	Givare gaspedal 7/72:6	VO-W	Motorstyrsystem 4/26:1.F1	VO-W
7	Kontakt bromspedal konstantfarthållare 3/14:2 USA	VO	Motorstyrsystem 4/26:1.H1	VO
8	Kombinationsinstrument 5/1:B22	GR	Motorstyrsystem 4/26:1.G1	GR
9	-	-	-	-
10	Kombinationsinstrument 5/1:B12	BL-W	Motorstyrsystem 4/26:1.H4	BL-W
11	Förgreningspunkt 43/411	BL-R	Motorstyrsystem 4/26:1.D2	BL-R
12	Reglage konstantfarthållare 3/4:5	GN-R	Motorstyrsystem 4/26:1.F2	GN-R
13	Reglage konstantfarthållare 3/4:3	W-SB	Motorstyrsystem 4/26:1.B1	W-SB
14	Reglage konstantfarthållare 3/4:4	Y-SB	Motorstyrsystem 4/26:1.C2	Y-SB
15	Diagnosuttag 17/1:15	BN-P	Motorstyrsystem 4/26:1.D3	BN-P
16	Diagnosuttag 17/1:11	Y-BN	Motorstyrsystem 4/26:1.C3	Y-BN

44/4 Automat, 6-poligt
Matta kupé - Matta motor Automat

Nr	Kupé		Motor Automat	
1	Kontaktstycke 44/13:11 LHD	GR-R	Motorstyrsystem 4/26:35	GR-R
2	Kontaktstycke 44/13:12 LHD	GN-W	Motorstyrsystem 4/26:41	GN-W
3	Kombinationsinstrument 5/1:B6	BL-OR	Styrenhet automatväxellåda 4/27:25	BL-OR
4	Fördelningsskena 15/1:A5	BN	Förgreningspunkt 43/303	BN
5	Styrenhet konstantfarthållare 4/5:2 Bensin	R	Förgreningspunkt 43/309	R
6	Kontakt bromsljus/upplåsning växelväljarspär 3/51:3	W	Relä P-lägespär 2/23:1	W

Kontaktstycke 44/5 - 44/6

44/5 22-poligt Matta kupé - Matta motorrum

Nr	Kupé		Motorrum	
1	Kontaktrulle 18/4:6	GN-SB	Relä signalhorn 2/35:2	GN-SB
2	Förgreningspunkt 43/427	BL-Y	Säkringar i motorrum 11A/6:1	BL-Y
3	Elmanövrerad passagerarstol 8/26:1	Y-VO	Säkringar i motorrum 11A/7:1	Y-VO
4	Fördelningsskena15/3:B8	GN-R	Säkringar i motorrum 11A/9:1	GN-R
5	Säkringsbox i kupé 11/2:13	VO	Huvudrelä motorstyrssystem 2/14:1 Förgreningspunkt 43/364	VO VO
6	Styrenhet konstantfarthållare 4/5:9	BN-W	Vakuumpump konstantfarthållare 6/12:2	BN-W
7	Styrenhet konstantfarthållare 4/5:12	W	Vakuumpump konstantfarthållare 6/12:1	W
8	Styrenhet konstantfarthållare 4/5:1	GR-SB	Vakuumpump konstantfarthållare 6/12:3	GR-SB
9	Kontaktstycke 44/13:13	GR	Förgreningspunkt 43/346	GR
10	Fördelningsskena15/7:E9	BL	Styrenhet låsningsfria bromsar ABS 4/28:11	BL
11	Kontaktstycke 44/13:13 LHD	R-SB	Förgreningspunkt 43/348 LHD	R-SB
12	Kontaktstycke 44/13:12 LHD	P	Förgreningspunkt 43/343	P
13	Radio 16/1:A1	R	Säkringar i motorrum 11A/10:1	R
14	Styrenhet för lås och larm 4/39:A3	Y-SB	Kontakt larm motorhuv 3/50:1	Y-SB
15	Förgreningspunkt 43/404	BL-R	Larmhorn 8/35:3	BL-R
16	Förgreningspunkt 43/402	R-W	Larmhorn 8/35:5	R-W
17	Kontaktstycke 44/13:11	BL-SB	Förgreningspunkt 43/337	BL-SB
18	Kontaktstycke 44/18:3	BL	Säkringar i motorrum 11A/17:1 Relä bränslepump 2/31:5 Melco 1	BL BL
19	Styrenhet för lås och larm 4/39:B14	W-SB	Larmhorn 8/35:2	W-SB
20	Styrenhet elektronisk startspärr 4/18:6	Y-R	Förgreningspunkt 43/365	Y-R
21	-	-	-	-
22	Kontaktstycke 44/13:18	Y	Säkringar i motorrum 11A/27:2	Y

44/6 3-poligt Matta kupé - Matta motorrum

Nr	Kupé		Motorrum	
1	Relä elhissar 2/18:3	BL-Y	Säkringar i motorrum 11A/12:2	BL-Y
2	Förgreningspunkt 43/414	W	Säkringar i motorrum 11A/42:2	W
3	Relä startmotor 2/7:5	Y-SB	Kontaktstycke 44/36:1 Kontaktstycke 44/21:1	Y-SB Y-SB

44/7 8-poligt
Matta kupé - Matta motorrum

Nr	Kupé		Motorrum	
1	Kontaktstycke 44/18:7	BL-GR	Styrenhet låsningsfria bromsar ABS 4/28:3	BL-GR
2	Kontaktstycke 44/18:8	BL-GN	Styrenhet låsningsfria bromsar ABS 4/28:1	BL-GN
3	Kontaktstycke 44/18:5	GR-R	Styrenhet låsningsfria bromsar ABS 4/28:9	GR-R
4	Kontaktstycke 44/18:6	GR	Styrenhet låsningsfria bromsar ABS 4/28:8	GR
5	-	-	-	-
6	Kombinationsinstrument 5/1:B16	BL-R	Förgreningspunkt 43/345	BL-R
7	-	-	-	-
8	-	-	-	-

44/8 14-poligt
Matta kupé - Matta instrumentbräda

Nr	Kupé		Instrumentbräda	
1	Förgreningspunkt 43/411	BL-R	Kombinationsinstrument 5/1:A18	BL-R
2	-	-	-	-
3	Förgreningspunkt 43/408	BN	Högtalare instrumentbräda förarsida 16/4:1 LHD, 16/5:1 RHD	BN
4	Förgreningspunkt 43/409	W	Högtalare instrumentbräda förarsida 16/4:2 LHD, 16/5:2 RHD	W
5	Förgreningspunkt 43/406	GN-Y	Högtalare instrumentbräda passagerarsida 16/5:1 LHD, 16/4:1 RHD	GN-Y
6	Förgreningspunkt 43/407	GR	Högtalare instrumentbräda passagerarsida 16/5:2 LHD, 16/4:2 RHD	GR
7	-	-	-	-
8	-	-	-	-
9	-	-	-	-
10	-	-	-	-
11	Styrenhet för lås och larm VGLA 4/39:B4	BL-W	Indikering larm solsensor/elektronisk startspärr 10/80:2	BL-W
12	-	-	-	-
13	Styrenhet klimatanläggning CCM 4/9:7	VO	Indikering larm solsensor/elektronisk startspärr 10/80:5	VO
14	Styrenhet klimatanläggning CCM 4/9:8	BL-SB	Indikering larm solsensor/elektronisk startspärr 10/80:1	BL-SB

Kontaktstycke 44/9

44/9 26-poligt Matta kupé - Matta förardörr

Nr	Kupé		Förardörr	
1	Förgreningspunkt 43/419	BL	Manöverenhet elhissar/speglar förardörr 3/33:1.8	BL
2	Säkringsbox i kupé 11/2:J18	R-SB	Eluppvärmning backspegel förardörr 9/7:4	R-SB
3	Fördelningsskena 15/4:5	GR-W	Centrallås förardörr 6/28:2 Blockerat låsläge förardörr 6/36:1	GR-W GR-W
4	-	-	Infällbar backspegel förardörr 3/54:1	GN-R
5	Styrenhet för lås och larm VGLA 4/39:A16	BN-GR	Omkopplare lås förardörr 3/54:1	BN-GR
6	Styrenhet för lås och larm VGLA 4/39:A18	Y-GR	Omkopplare lås förardörr 3/54:3	Y-GR
7	Stompunkt 31/2	SB	Manöverenhet elhissar/speglar förardörr 3/33:1.7	SB
8	-	-	-	-
9	Kontaktstycke 44/10:9	BL-Y	Manöverenhet elhissar/speglar förardörr 3/33:1.3	BL-Y
10	Kontaktstycke 44/10:10	GN	Manöverenhet elhissar/speglar förardörr 3/33:1.4	GN
11	Kontaktstycke 44/10:11	Y-R	Manöverenhet elhissar/speglar förardörr 3/33:2.3	Y-R
12	Kontaktstycke 44/10:12	VO	Manöverenhet elhissar/speglar förardörr 3/33:2.4	VO
13	Kontaktstycke 44/10:13	P	Manöverenhet elhissar/speglar förardörr 3/33:2.2	P
14	Förgreningspunkt 43/409	W	Högtalare vänster framdörr 16/2:2	W
15	Förgreningspunkt 43/408	BN	Högtalare vänster framdörr 16/2:1	BN
16	Fördelningsskena 15/2:6 Förgreningspunkt 43/430 LHD	GN-GR GN-GR	Centrallås förardörr 6/28:1 Blockerat låsläge förardörr 6/36:2	GN-GR GN-GR
17	Förgreningspunkt 43/420	Y	Blockerat låsläge förardörr 6/36:3	Y
18	Styrenhet för lås och larm VGLA 4/39:A4	GR	Manöverenhet elhissar/speglar förardörr 3/33:1.10	GR
19	Styrenhet för lås och larm VGLA 4/39:A6	GN-Y	Manöverenhet elhissar/speglar förardörr 3/33:1.9	GN-Y
20	Förgreningspunkt 43/424 LHD	BL-SB	Infällbar backspegel förardörr 6/49	BL-SB
21	Kontaktstycke 44/11:2 LHD Kontaktstycke 44/12:2 RHD	GR-R GR-R	Manöverenhet elhissar/speglar förardörr 3/33:1.11	GR-R
22	Kontaktstycke 44/11:6 LHD Kontaktstycke 44/12:6 RHD	Y-W Y-W	Manöverenhet elhissar/speglar förardörr 3/33:1.12	Y-W
23	Förgreningspunkt 43/429	GN-OR	Manöverenhet elhissar/speglar förardörr 3/33:1.14	GN-OR
24	Kontaktstycke 44/12:2 LHD Kontaktstycke 44/11:2 RHD	R R	Manöverenhet elhissar/speglar förardörr 3/33:1.15	R
25	Kontaktstycke 44/12:6 LHD Kontaktstycke 44/11:6 RHD	BN-W BN-W	Manöverenhet elhissar/speglar förardörr 3/33:1.16	BN-W
26	-	-	-	-

44/10 20-poligt
Matta kupé - Matta passagerardörr

Nr	Kupé		Passagerardörr	
1	-	-	-	-
2	Säkringsbox i kupé 11/2:J16	R-W	Eluppvärmning backspegel passagerardörr 9/8:4	R-W
3	Fördelningsskena 15/4:C6	GR-W	Centrallås passagerardörr 6/29:2 Blockerat låsläge passagerardörr 6/37:1	GR-W GR-W
4	Förgreningspunkt 43/422 RHD	GN-R	Infällbar backspegel passagerardörr 6/50:8	GN-R
5	-	-	-	-
6	-	-	-	-
7	Förgreningspunkt 43/419	BL	Manöverenhet elhiss passagerardörr 3/34:5	BL
8	Fördelningsskena 15/8:F4	SB	Förgreningspunkt 43/500	SB
9	Kontaktstycke 44/9:9	BL-Y	Manöverenhet elhiss passagerardörr 3/34:7	BL-Y
10	Kontaktstycke 44/9:10	GN	Manöverenhet elhiss passagerardörr 3/34:6	GN
11	Kontaktstycke 44/9:11	Y-R	Elmanövrerad backspegel passagerardörr 6/22:2	Y-R
12	Kontaktstycke 44/9:12	VO	Elmanövrerad backspegel passagerardörr 6/22:3	VO
13	Kontaktstycke 44/9:13	P	Elmanövrerad backspegel passagerardörr 6/22:1	P
14	Förgreningspunkt 43/407	GR	Högtalare höger framdörr 16/3:2	GR
15	Förgreningspunkt 43/406	GN-Y	Högtalare höger framdörr 16/3:1	GN-Y
16	Fördelningsskena 15/2:B5	GN-GR	Centrallås passagerardörr 6/29:1 Blockerat låsläge passagerardörr 6/37:2	GN-GR GN-GR
17	Förgreningspunkt 43/420	Y	Blockerat låsläge passagerardörr 6/37:3	Y
18	Styrenhet för lås och larm VGLA 4/39:A20	BL-P	Omkopplare centrallås passagerardörr 3/37:4	BL-P
19	Styrenhet för lås och larm VGLA 4/39:A5	GR-SB	Omkopplare centrallås passagerardörr 3/37:2	GR-SB
20	Förgreningspunkt 43/424 RHD	BL-SB	Infällbar backspegel passagerardörr 6/50:7	BL-SB

Kontaktstycke 44/11 - 44/12

44/11 10-poligt Matta kupé - Matta dörr bak förarsida

Nr	Kupé		Dörr bak förarsida	
1	Fördelningsskena 15/2:B3	GN-GR	Centrallås förarsida bak 6/30:2 Centrallås med blockerat låsläge förarsida bak 6/38:2	GN-GR GR-W
2	Kontaktstycke 44/9:21 LHD Kontaktstycke 44/9:24 RHD	GR-R GR-R	Manöverenhet elhiss vänster bakdörr 3/35:3	GR-R
3	Fördelningsskena 15/4:C3	GR-W	Centrallås förarsida bak 6/30:1 Centrallås med blockerat låsläge förarsida bak 6/38:1	GR-W Y
4	Förgreningspunkt 43/420	Y	Centrallås förarsida bak 6/30:3 Centrallås med blockerat låsläge förarsida bak 6/38:3	Y GN-GR
5	Förgreningspunkt 43/429	GN-OR	Manöverenhet elhiss vänster bakdörr 3/35:1	GN-OR
6	Kontaktstycke 44/9:22 LHD Kontaktstycke 44/9:25 RHD	Y-W Y-W	Manöverenhet elhiss vänster bakdörr 3/35:4	Y-W
7	Förgreningspunkt 43/425	BN-SB	Barnsäkerhetslås vänster bak 6/34:1	BN-SB
8	Förgreningspunkt 43/426	BN-P	Barnsäkerhetslås vänster bak 6/34:2	BN-P
9	Styrenhet för lås och larm VGLA 4/39:B9	BN	Barnsäkerhetslås vänster bak 6/34:3	BN
10	Kontaktstycke 44/12:9	Y-BN	Barnsäkerhetslås vänster bak 6/34:4	Y-BN

44/12 22-poligt Matta kupé - Matta dörr bak passagerarsida

Nr	Kupé		Dörr bak passagerarsida	
1	Fördelningsskena 15/2:B4	GN-GR	Centrallås passagerarsida bak 6/31:2 Centrallås med blockerat låsläge passagerarsida bak 6/39:2	GN-GR GR-W
2	Kontaktstycke 44/9:24 LHD Kontaktstycke 44/9:21 RHD	R R	Manöverenhet elhiss vänster bakdörr 3/36:3	GR-R
3	Fördelningsskena 15/4:C4	GR-W	Centrallås passagerarsida bak 6/31:1 Centrallås med blockerat låsläge passagerarsida bak 6/39:1	GR-W Y
4	Förgreningspunkt 43/420	Y	Centrallås passagerarsida bak 6/31:3 Centrallås med blockerat låsläge passagerarsida bak 6/39:3	Y GN-GR
5	Förgreningspunkt 43/429	GN-OR	Manöverenhet elhiss höger bakdörr 3/36:1	GN-OR
6	Kontaktstycke 44/9:25 LHD Kontaktstycke 44/9:22 RHD	BN-W BN-W	Manöverenhet elhiss höger bakdörr 3/36:4	Y-W
7	Förgreningspunkt 43/425	BN-SB	Barnsäkerhetslås höger bak 6/35:1	BN-SB
8	Förgreningspunkt 43/426	BN-P	Barnsäkerhetslås höger bak 6/35:2	BN-P
9	Kontaktstycke 44/11:10	Y-BN	Barnsäkerhetslås höger bak 6/35:3	BN
10	Förgreningspunkt 43/426	BN-P	Barnsäkerhetslås höger bak 6/35:4	Y-BN

44/13 18-poligt
Matta kupé - Matta bak

Nr	Kupé		Bak	
1	Säkringsbox i kupé 11/2:J15	GR-R	Eluppvärmd bakruta 9/2 S40 Kontaktstycke 44/33:1 V40	GR-R GR-R
2	Styrenhet för lås och larm VGLA 4/39:B6	GN-R	Kontakt vänster bakdörr 3/29:1	GN-R
3	Radio 16/1:A9	R	Elmanövrerad antenn 6/14:4 S40 Förgreningspunkt 43/605 V40 Antennförstärkare 16/10 V40	R R R
4	Säkringsbox i kupé 11/2:G18	BL-Y	Lamphus vänster bak 10/64:1.8	BL-Y
5	Säkringsbox i kupé 11/2:G10	GR-SB	Lamphus vänster bak 10/64:1.2	GR-SB
6	Radio 16/1:B7	Y-SB	Högtalare hatthylla vänster 16/6:1 S40 LHD Förgreningspunkt 43/607 V40	Y-SB Y-SB
7	Radio 16/1:B8	GR-W	Högtalare hatthylla vänster 16/6:2 S40 LHD Förgreningspunkt 43/606 V40	GN-SB GN-SB
8	Central elektronikstyrenhet CEM 4/38:B2-11	BL-R	Kontaktstycke 44/34:9 V40	BL-R
9	Central elektronikstyrenhet CEM 4/38:B2-26	BL-W	Kontaktstycke 44/34:10 V40	BL-W
10	Central elektronikstyrenhet CEM 4/38:B1-10	BL	Lamphus vänster bak 10/64:2.1 S40 Kontaktstycke 44/34:7 V40	BL BL
11	Kontaktstycke 44/4:1 LHD Kontaktstycke 44/5:17	GR-R BL-SB	Läckagediagnospump LDP 7/78:3 Givare strålkastarinställning 7/83:1	GR-R BL-SB
12	Kontaktstycke 44/4:2 LHD Kontaktstycke 44/5:12	GN-W P	Läckagediagnospump LDP 7/78:4 Givare strålkastarinställning 7/83:7	GN-W P
13	Kontaktstycke 44/5:11 LHD Kontaktstycke 44/5:9	R-SB GR	Läckagediagnospump LDP 7/78:2 Givare strålkastarinställning 7/83:2	R-SB GR
14	Säkringsbox i kupé 11/2:J9	Y-R	Kontaktstycke 44/19:4 Förgreningspunkt 43/604 V40	Y-R Y-R
15	Fördelningsskena 15/4:C2	GR-W	Förgreningspunkt 43/608 EU/OS Kontaktstycke 44/32:4 S40 Kontaktstycke 44/34:4 V40	GR-W GR-W GR-W
16	Fördelningsskena 15/2:B2 Styrenhet för lås och larm VGLA 4/39:B22 LHD	GN-GR GN-GR	Förgreningspunkt 43/609 EU/OS Kontaktstycke 44/32:3 S40 Kontaktstycke 44/34:3 V40	GN-GR GN-GR GN-GR
17	Central elektronikstyrenhet CEM 4/38:B1-9	R-SB	Lamphus vänster bak 10/64:2.8 S40 Kontaktstycke 44/34:8 V40	VO-W VO-W
18	Kontaktstycke 44/5:22	Y	Kontaktstycke 44/19:3	Y

44/14 4-poligt
Matta kupé - Matta bak

Nr	Kupé		Bak	
1	Styrenhet krocksäkerhetssystem SRS 4/4:45	BL	Krockgardin vänster 8/39:1	BL
2	Styrenhet krocksäkerhetssystem SRS 4/4:46	BN	Krockgardin vänster 8/39:2	BN
3	-	-	-	-
4	-	-	-	-

Kontaktstycke 44/15 - 44/16

44/15 14-poligt Matta kupé - Matta bak

Nr	Kupé		Bak	
1	Central elektronikstyrenhet CEM 4/38:B1-2	BL-R	Förgreningspunkt 43/601	BL-R
2	Styrenhet för lås och larm 4/39:B7	BL-Y	Kontakt höger baddörr 3/30:1	BL-Y
3	Central elektronikstyrenhet CEM 4/38:B1-10	BN-SB	Förgreningspunkt 43/611	BN-SB
4	Säkringsbox i kupé 11/2:I20	Y-BN	Lamphus höger bak 10/65:1.8	Y-BN
5	Central elektronikstyrenhet CEM 4/38:B1-6	GN	Lamphus höger bak10/65:1.6	GN
6	Radio 16/1:B11	Y	Högtalare hatthylla höger 16/7:1 S40 Förgreningspunkt 43/603 V40	Y Y
7	Radio 16/1:B12	GN-W	Högtalare hatthylla höger 16/7:2 S40 Förgreningspunkt 43/602 V40	GN-W GN-W
8	-	-	-	-
9	Styrenhet för lås och larm 4/39:A19	BL-BN	Förgreningspunkt 43/612	BL-BN
10	Säkringsbox i kupé 11/2:G14	R-SB	Förgreningspunkt 43/600	R-SB
11	Förgreningspunkt 43/430 USA Förgreningspunkt 43/412	GN-GR BL	Låsmotor tanklock 6/55:2 Givare strålkastarinställning 7/83:5	GN-GR BL
12	Styrenhet krocksäkerhetssystem SRS 4/4:72	R	Givare sidoairbag höger bak 7/76:1	R
13	Styrenhet krocksäkerhetssystem SRS 4/4:66	GN-BN	Givare sidoairbag höger bak 7/76:2	GN-BN
14	Styrenhet för lås och larm 4/39:A2 LHD Förgreningspunkt 43/410	BN-P Y-R	Låsmotor tanklock 6/55:1 Givare strålkastarinställning 7/83:4	BN-P Y-R

44/16 4-poligt Matta kupé - Matta bak

Nr	Kupé		Bak	
1	Styrenhet krocksäkerhetssystem SRS 4/4:48	BL-R	Krockgardin höger 8/40:1	BL-R
2	Styrenhet krocksäkerhetssystem SRS 4/4:47	BL-W	Krockgardin höger 8/40:2	BL-W
3	-	-	-	-
4	-	-	-	-

44/17 6-poligt
Matta kupé - Matta tak

Nr	Kupé		Tak	
1	Säkringsbox i kupé 11/2:G13	R-W	Förgreningspunkt 43/502 Taklampa för HL med läslampor 10/31:1 HL Taklampa för LL 10/32:1 LL	R-W R-W R-W
2	Säkringsbox i kupé 11/2:G1	R	Taklampa HL 10/31:2 Taklampa LL 10/32:2	R R
3	Förgreningspunkt 43/416	SB	Förgreningspunkt 43/503	SB
4	Styrenhet krocksäkerhetssystem SRS 4/4:26	Y-VO	-	-
5	Styrenhet nyckel-i-varning/bältespåminnare 4/35:5 LHD Förgreningspunkt 43/423 RHD	Y-VO Y-VO	Taklampa för HL med läslampor 10/31:5 HL Taklampa för LL 10/32:5 LL	Y-VO Y-VO
6	Styrenhet för lås och larm VGLA 4/39:A24	Y-BN	Taklampa för HL med läslampor 10/31:7 HL Taklampa för LL 10/32:7 LL	Y-BN Y-BN

44/18 8-poligt
Matta kupé - Matta bränsletank

Nr	Kupé		Bränsletank	
1	Förgreningspunkt 43/417 Melco 1 Kombinationsinstrument 5/1:B17	Y-SB Y-SB	Givare bränslenivå 7/2:A Diesel Bränslepump 6/13:A Bensin	Y-SB Y-SB
2	Kombinationsinstrument 5/1:B9	Y	Givare bränslenivå 7/2:C Bränslepump 6/13:C Bensin	Y Y
3	Kontaktstycke 44/5:18	BL	Bränslepump 6/13:D Bensin	BL
4	Förgreningspunkt 43/416	SB	Förgreningspunkt 43/432	SB
5	Kontaktstycke 44/7:3	GR-R	Hastighetsgivare vänster bakhjul ABS 7/19:1	GR-R
6	Kontaktstycke 44/7:4	GR	Hastighetsgivare vänster bakhjul ABS 7/19:2	GR
7	Kontaktstycke 44/7:1	BL-GR	Hastighetsgivare vänster bakhjul ABS 7/20:1	BL-GR
8	Kontaktstycke 44/7:2	BL-GN	Hastighetsgivare vänster bakhjul ABS 7/20:2	BL-GN

44/19 4-poligt
Matta bak - Tillbehör

Nr	Bak		Tillbehör	
1	Förgreningspunkt 43/611	BN-SB		
2	Förgreningspunkt 43/615 S40 Förgreningspunkt 43/610 V40	SB SB		
3	Kontaktstycke 44/13:18	Y		
4	Kontaktstycke 44/13:14 S40 Förgreningspunkt 43/604 V40	Y-R Y-R		

Kontaktstycke 44/20 - 44/21

44/20 EMS 2000, 6-poligt Matta kontroll EMS 2000 - Matta motor

Nr	Kontroll EMS 2000		Motor	
1	Förgreningspunkt 43/313	R	Förgreningspunkt 43/352	R
2	Motorstyrssystem 4/26:32	GN	Tändspole 4/30-1:1	GR
3	Motorstyrssystem 4/26:1	GN	Tändspole 4/30-2:1	GN
4	Förgreningspunkt 43/316	SB	Förgreningspunkt 43/353	SB
5	Motorstyrssystem 4/26:62	BL-GR	CVVT-ventil 8/32:2	BL-GR
6	-	-	-	-

44/21 Melco 1, 6-poligt Matta motorrum - Matta motor Melco 1

Nr	Motorrum		Motor Melco 1	
1	Säkring i motorrum 11A/18:1	R-SB	Förgreningspunkt 43/327	R-SB
2	Förgreningspunkt 43/360	R	Förgreningspunkt 43/324	R
3	Relä bränsleinsprutning/tändning 2/30:5	VO	Förgreningspunkt 43/325	VO
4	Kontaktstycke 44/6:3	Y-SB	Förgreningspunkt 43/323	Y-SB
5	Säkring i motorrum 11A/26:2	BN	Kontaktstycke 44/27:5	BN
6	-	-	-	-

44/21 Melco 2, 6-poligt Matta motorrum - Matta motor Melco 2

Nr	Motorrum		Motor Melco 2	
1	Säkring i motorrum 11A/18:1	R-SB	Förgreningspunkt 43/327	R-SB
2	Förgreningspunkt 43/360	R	Förgreningspunkt 43/324	R
3	Relä bränsleinsprutning/tändning 2/30:5	VO	Förgreningspunkt 43/380	VO
4	Kontaktstycke 44/6:3	Y-SB	Förgreningspunkt 43/323	Y-SB
5	Säkring i motorrum 11A/26:2	BN	Kontaktstycke 44/27:5	BN
6	Relä bränslespjällhus 2/32:5	BL-Y	Styrenhet bränslespjällhus 4/50:12	BL-Y

44/22 EMS 2000, Turbo, 12-poligt
Matta motorrum - Matta motor EMS 2000, Turbo

Nr	Motorrum		Motor EMS 2000, Turbo	
1	Relä AC kompressor 2/10:2	BL-SB	Motorstyrssystem 4/26:68	BL-SB
2	Huvudrelä motorstyrssystem 2/14:2	GN	Motorstyrssystem 4/26:10	GN
3	Givare lufttemperatur 7/53:1	R-SB	Motorstyrssystem 4/26:48	R-SB
4	Förgreningspunkt 43/338	P-SB	Förgreningspunkt 43/407	P-SB
5	Relä el kylfläkt hastighet 1 2/11:2	BL-GR	Motorstyrssystem 4/26:38	BL-GR
6	Relä el kylfläkt hastighet 2 2/28:2	GN-GR	Motorstyrssystem 4/26:8	GN-GR
7	Relä AC kondensorfläkt 2/13:2	BL-OR	Motorstyrssystem 4/26:69	BL-OR
8	EVAP-ventil 8/24:1	Y	Motorstyrssystem 4/26:4	Y
9	Styrenhet låsningsfria bromsar ABS 4/28:25	GR-W	Förgreningspunkt 43/311 Motorstyrssystem 4/26:52	GR-W GR-W
10	Styrenhet låsningsfria bromsar ABS 4/28:23	Y-R	Styrenhet stabiliseringssystem DSA 4/3:4	Y-R
11	Styrenhet låsningsfria bromsar ABS 4/28:24	BL-Y	Styrenhet stabiliseringssystem DSA 4/3:12	BL-Y
12	Förgreningspunkt 43/345	BL-R	Styrenhet stabiliseringssystem DSA 4/3:3	BL-R

44/23 Melco 1-2, 12-poligt
Matta motorrum - Matta motor Melco 1-2

Nr	Motorrum		Motor Melco 1-2	
1	Relä AC kompressor 2/10:2	BL-SB	Motorstyrssystem 4/26:A.6	BL-SB
2	Huvudrelä motorstyrssystem 2/14:2	P-SB	Motorstyrssystem 4/26:B.1	P-SB
3	-	-	-	-
4	Givare rattvinkel 7/65:1	GN-Y	Motorstyrssystem 4/26:B.2	GN-Y
5	Relä el kylfläkt hastighet 1 2/11:2	BL-GR	Motorstyrssystem 4/26:C.3	BL-GR
6	Relä bränsleinsprutning/tändning 2/30:2	VO	Motorstyrssystem 4/26A.20	VO
7	Relä kondensorfläkt AC 2/13:2	BL-OR	Motorstyrssystem 4/26:A.19	BL-OR
8	Relä bränslepump 2/31:2	W	Motorstyrssystem 4/26:A.18	W
9	Förgreningspunkt 43/346	GR	Motorstyrssystem 4/26:C5	GR-W
10	Tryckvakt AC 7/62:1 Tryckgivare AC 7/49:1	OR-SB GN-SB	Kontaktstycke 44/1:22	OR-SB
11	Tryckvakt AC 7/62:4 Tryckgivare AC 7/49:2	BN-P Y-GR	Motorstyrssystem 4/26:B.10	BN-P
12	Tryckgivare AC 7/49:3	GN-R	-	-

Kontaktstycke 44/23 - 44/24

44/23 Melco 2, 12-poligt Matta motorrum - Matta motor Melco 2

Nr	Motorrum		Motor Melco 2	
1	Relä AC kompressor 2/10:2	BL-SB	Motorstyrssystem 4/26:A20	BL-SB
2	Huvudrelä motorstyrssystem 2/14:2	P-SB	Motorstyrssystem 4/26:B17	P-SB
3	Relä bränslepållhus 2/32:2	BN-W	Motorstyrssystem 4/26:B16	BN-W
4	Givare rattvinkel 7/65:1	GN-Y	Motorstyrssystem 4/26:B14	GN-Y
5	Relä el kylfläkt hastighet 1 2/11:2	BL-GR	Motorstyrssystem 4/26:A18	BL-GR
6	Relä bränsleinsprutning/tändning 2/30:2	VO	Motorstyrssystem 4/26:B15	VO
7	Relä AC kondensorfläkt 2/13:2	BL-OR	Motorstyrssystem 4/26:A17	BL-OR
8	Relä bränslepump 2/31:2	W	Motorstyrssystem 4/26:A21	W
9	Förgreningspunkt 43/346	GR	Motorstyrssystem 4/26:C18	GR
10	Tryckvakt AC 7/62:1 Tryckgivare AC 7/49:1	OR-SB GN-SB	Förgreningspunkt 43/320	GN-SB
11	Tryckvakt AC 7/62:4 Tryckgivare AC 7/49:2	BN-P Y-GR	Motorstyrssystem 4/26:B24	Y-GR
12	Tryckgivare AC 7/49:3	GN-R	Förgreningspunkt 43/322	GN-R

44/24 EMS 2000, Turbo, 12-poligt Matta motorrum - Matta motor EMS 2000, Turbo

Nr	Motorrum		Motor EMS 2000, Turbo	
1	Tryckgivare AC 7/49:1	GN-SB	Förgreningspunkt 43/312	GN-SB
2	Tryckgivare AC 7/49:2	Y-GR	Motorstyrssystem 4/26:14	Y-GR
3	Tryckgivare AC 7/49:3 Förgreningspunkt 43/335	VO-W VO-W	Motorstyrssystem 4/26:74 Förgreningspunkt 43/310	VO-W VO-W
4	Relä AC kompressor 2/10:5	VO	Magnetkoppling AC kompressor 8/1	VO
5	Förgreningspunkt 43/360	R	Förgreningspunkt 43/313	R
6	Förgreningspunkt 43/365	Y-R	Förgreningspunkt 43/314	Y-R
7	Säkring i motorrum 11A/25:2	BN-GR	Styrenhet automatväxellåda 4/27:1	BN-GR
8	Förgreningspunkt 43/348	R-SB	Förgreningspunkt 43/315	R-SB
9	Laddtryckgivare 2 7/79:3	BN	Motorstyrssystem 4/26:72	BN
10	-	-	-	-
11	Relä vakuumpump automatväxellåda 2/34:5	R-W	Vakuumpump automatväxellåda 6/54:1	R-W
12	Relä vakuumpump automatväxellåda 2/34:1	Y	Tryckvakt vakuumpump automatväxellåda 7/67:2	Y

44/25 Diesel, 4-poligt
Matta motorrum - Matta motor Diesel

Nr	Motorrum		Motor Diesel	
1	Bränslevärmare diesel 11A/17:1	BL	Fövärmare bränsle 9/10:B	BL
2	Förgreningspunkt 43/362	R	Förgreningspunkt 43/333	R
3	Relä kylvätskevärmare 1 2/37:5	R-SB	Kylvätskevärmare 1 9/14-1	R-W
4	Relä kylvätskevärmare 2 2/38:5	R-W	Kylvätskevärmare 2 9/14-2	R-W

44/26 Diesel, 12-poligt
Matta motorrum - Matta motor Diesel

Nr	Motorrum		Motor Diesel	
1	Relä AC kompressor 2/10:2	BL-SB	Motorstyrssystem 4/26:1.F4	BL-SB
2	Huvudrelä motorstyrssystem 2/14:1	GN-Y	Motorstyrssystem 4/26:2.D4	GN-Y
3	Förgreningspunkt 43/357	R-SB	Förgreningspunkt 43/332	R-SB
4	Relä AC kompressor 2/10:5	VO	Magnetkoppling AC kompressor 8/1:1	VO
5	Relä elkyfläkt hastighet 1 2/11:2	BL-GR	Motorstyrssystem 4/26:3.A2	BL-GR
6	Relä elkyfläkt hastighet 2 2/28:2	GN-GR	Motorstyrssystem 4/26:3.B4	GN-GR
7	Relä kylvätskevärmare 1 2/37:2	GR	Motorstyrssystem 4/26:3.J4	GR
8	Relä kylvätskevärmare 2 2/38:2	GN-OR	Motorstyrssystem 4/26:3.E4	GN-OR
9	-	-	-	-
10	Tryckgivare AC 7/49:1	GN-SB	Motorstyrssystem 4/26:2.F1	GN-SB
11	Tryckgivare AC 7/49:2	Y-GR	Motorstyrssystem 4/26:2.G4	Y-GR
12	Tryckgivare AC 7/49:3	GN-R	Motorstyrssystem 4/26:2.A3	GN-R

44/27 Melco1, 6-poligt
Matta motor - Matta batteri

Nr	Motor Melco 1		Batteri	
1	Motorstyrssystem 4/26:B6	P	Generator 6/7:4	P
2	Kontaktstycke 44/1:13	Y-W	Givare oljetryck 7/7	Y-W
3	Förgreningspunkt 43/323	Y-SB	Startmotor 6/6	Y-SB
4	Motorstyrssystem 4/26:B.14	BL-R	Generator 6/7:1	BL-R
5	Kontaktstycke 44/21:5	BN	Generator 6/7:3	BN
6	Kontaktstycke 44/1:20	W	Generator 6/7:2	W

Kontaktstycke 44/27 - 44/28

44/27 Melco 2, 6-poligt Matta motor Melco - Matta batteri

Nr	Motor Melco 2		Batteri	
1	Motorstyrssystem 4/26:A8	P	Generator 6/7:4	P
2	Kontaktstycke 44/1:13	Y-W	Givare oljetryck 7/7	Y-W
3	Förgreningspunkt 43/323	Y-SB	Startmotor 6/6	Y-SB
4	Motorstyrssystem 4/26:B.12	BL-R	Generator 6/7:1	BL-R
5	Kontaktstycke 44/21:5	BN	Generator 6/7:3	BN
6	Kontaktstycke 44/1:20	W	Generator 6/7:2	W

44/28 Melco 1, 8-poligt Matta motor Melco 1 - Matta ABV

Nr	Motor Melco 1		ABV	
1	Förgreningspunkt 43/327	R-SB	Förgreningspunkt 43/374	R-SB
2	Motorstyrssystem 4/26:A.24	Y-VO	Bypass-ventil luft 8/28:1	Y-VO
3	Motorstyrssystem 4/26:B.15	GR-R	EGR-stegmotor 6/51:1	GR-R
4	Motorstyrssystem 4/26:B.16	BL	EGR-stegmotor 6/51:3	BL
5	Förgreningspunkt 43/327	R-SB	EGR-stegmotor 6/51:5	R-SB
6	Motorstyrssystem 4/26:A11	P	Bypass-ventil luft on/off 8/29:1	P
7	Motorstyrssystem 4/26:B.7	W	EGR-stegmotor 6/51:4	W
8	Motorstyrssystem 4/26:B.8	GN-W	EGR-stegmotor 6/51:6	GN-W

44/28 Melco 2, 6-poligt Matta motor Melco 2 - Matta EGR

Nr	Motor Melco 2		EGR	
1	Motorstyrssystem 4/26:A32	GR	EGR-stegmotor 6/51:1	GR
2	Förgreningspunkt 43/327	R-SB	EGR-stegmotor 6/51:2	R-SB
3	Motorstyrssystem 4/26:A34	BL	EGR-stegmotor 6/51:3	BL
4	Motorstyrssystem 4/26:A5	W-SB	EGR-stegmotor 6/51:4	W-SB
5	Förgreningspunkt 43/327	R-SB	EGR-stegmotor 6/51:5	R-SB
6	Motorstyrssystem 4/26:A6	GN-W	EGR-stegmotor 6/51:6	GN-W

44/31 10-poligt
Matta motorrum - Matta instrumentbräda

Nr	Motorrum		Instrumentbräda	
1	Förgreningspunkt 43/346	GR	Manöverenhet ljus 3/9:13	GR
2	Förgreningspunkt 43/343	P	Manöverenhet ljus 3/9:14	P
3	Förgreningspunkt 43/337	BL-SB	Manöverenhet ljus 3/9:6	BL-SB
4	-	-	-	-
5	-	-	-	-
6	Givare yttertemperatur färddator 7/3:B	Y-SB	Kombinationsinstrument 5/1:A12	Y-SB
7	Givare yttertemperatur färddator 7/3:A	P-SB	Kombinationsinstrument 5/1:A19	P-SB
8	Givare spolvätskenivå 7/10:1	Y-GR	Kombinationsinstrument 5/1:A1	Y-GR
9	Styrenhet låsningsfria bromsar ABS 4/28:13	GN-Y	Kombinationsinstrument 5/1:A2	GN-Y
10	-	-	-	-

44/32 S40, 6-poligt
Matta bak S40 - Matta bagagerum

Nr	Bak S40		Bagagerum	
1	Förgreningspunkt 43/601	BL-R	Förgreningspunkt 43/620	BL-R
2	Förgreningspunkt 43/615	SB	Förgreningspunkt 43/619	SB
3	Förgreningspunkt 43/609 Kontaktstrycke 44/13:16	GN-GR GN-GR	Centrallås baklucka 6/32:1	GR-GN
4	Förgreningspunkt 43/608 Kontaktstycke 44/13:5	GR-W GR-W	Centrallås baklucka 6/32:2	GR-W
5	Förgreningspunkt 43/612	BL-BN	Kontakt belysning/larm bagagerum 3/22	BN-BL
6	-	-	-	-

44/33 V40, 2-poligt
Matta bak V40 - Matta baklucka

Nr	Bak V40		Baklucka	
1	Kontaktstycke 44/13:1	GR-R	Eluppvärmd bakruta 9/2	GR-R
2	Stompunkt 31/12	SB	Förgreningspunkt 43/618	SB

Kontaktstycke 44/34 - 44/37

44/34 V40, 10-poligt Matta bak V40 - Matta bagagelucka

Nr	Bak V40		Bagagelucka	
1	Förgreningspunkt 43/611	BN-SB	Extra bromsljus 10/17:1	BN-SB
2	-	-	Glaskrossensor 7/54:1	GR
3	Förgreningspunkt 43/609 Kontaktstycke 44/13:16	GN-GR GN-GR	Centrallås baklucka 6/32:1	GN-GR
4	Förgreningspunkt 43/608 Kontaktstycke 44/13:15	GR-W GR-W	Centrallås baklucka 6/32:2	GR-W
5	Förgreningspunkt 43/612	BL-BN	Kontakt belysning/larm bagagerum 3/22	BL-BN
6	Förgreningspunkt 43/601	BL-R	Kontaktstycke 44/35:3	P
7	Kontaktstycke 44/13:10	BL	Kontaktstycke 44/35:1	BL
8	Kontaktstycke 44/13:17	VO-W	Kontaktstycke 44/35:4	VO-W
9	Kontaktstycke 44/13:8	GN-Y	Motor bakrutetorkare 6/11:3	BL-R
10	Kontaktstycke 44/13:9	BL-W	Motor bakrutetorkare 6/11:2	BL-W

44/36 Diesel, 1-poligt Matta motorrum - Matta batteri

Nr	Motorrum		Batteri	
1	Kontaktstycke 44/6:3	Y-SB	Startmotor 6/6	Y-SB

44/37 4-poligt Matta kupé - Matta krockkudde passagerarsida

Nr	Kupé		Krockkudde passagerarsida	
1	Styrenhet krocksäkerhetssystem SRS 4/4:33	GN	Krocksäkerhetssystem SRS passagerarenhet 8/4-1:1	GN
2	Styrenhet krocksäkerhetssystem SRS 4/4:34	W	Krocksäkerhetssystem SRS passagerarenhet 8/4-1:2	W
3	Styrenhet krocksäkerhetssystem SRS 4/4:49	VO	Krocksäkerhetssystem SRS passagerarenhet 8/4-2:1	VO
4	Styrenhet krocksäkerhetssystem SRS 4/4:50	VO-W	Krocksäkerhetssystem SRS passagerarenhet 8/4-2:2	VO-W

44/38 Melco 1, 8-poligt
Matta motor Melco 1 - Matta insprutningsventiler

Nr	Motor Melco 1		Insprutningsventiler	
1	Styrenhet bränslesystem 4/33:11	BL-W	Insprutningsventil 2 8/7:2	
2	Styrenhet bränslesystem 4/33:19	BL-SB	Insprutningsventil 2 8/7:1	
3	Styrenhet bränslesystem 4/33:10	R-W	Insprutningsventil 1 8/6:2	
4	Styrenhet bränslesystem 4/33:18	R-SB	Insprutningsventil 1 8/6:1	
5	Styrenhet bränslesystem 4/33:13	GR-R	Insprutningsventil 4 8/9:2	
6	Styrenhet bränslesystem 4/33:21	Y-R	Insprutningsventil 4 8/9:1	
7	Styrenhet bränslesystem 4/33:12	BL-GR	Insprutningsventil 3 8/8:2	
8	Styrenhet bränslesystem 4/33:20	BL-Y	Insprutningsventil 3 8/8:1	

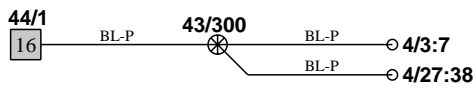
44/38 Melco 2, 8-poligt
Matta motor Melco 2 - Matta insprutningsventiler

Nr	Motor Melco 2		Insprutningsventiler	
1	Styrenhet bränslesystem 4/33:11	BL-W	Insprutningsventil 2 8/7:2	
2	Styrenhet bränslesystem 4/33:19	BL-SB	Insprutningsventil 2 8/7:1	
3	Styrenhet bränslesystem 4/33:10	R-W	Insprutningsventil 1 8/6:2	
4	Styrenhet bränslesystem 4/33:18	R-SB	Insprutningsventil 1 8/6:1	
5	Styrenhet bränslesystem 4/33:13	GR-R	Insprutningsventil 4 8/9:2	
6	Styrenhet bränslesystem 4/33:21	Y-R	Insprutningsventil 4 8/9:1	
7	Styrenhet bränslesystem 4/33:12	BL-GR	Insprutningsventil 3 8/8:2	
8	Styrenhet bränslesystem 4/33:20	BL-Y	Insprutningsventil 3 8/8:1	

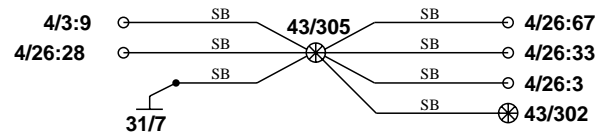
44/40 Konstantfarthållare EMS 2000, Melco 1, 2-poligt
Matta kupé - Matta konstantfarthållare

Nr	Kupé		Konstantfarthållare	
1	Förgreningspunkt 43/411	BL-R	Kontakt kopplingspedal konstantfarthållare 3/14:1	
2	Styrenhet konstantfarthållare 4/5:3	BL-Y	Kontakt bromspedal konstantfarthållare 3/14:2 Automat Kontakt kopplingspedal konstantfarthållare 3/15:2 Manuell	

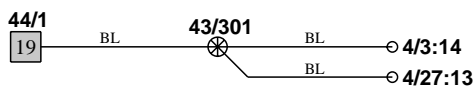
43/300
EMS 2000



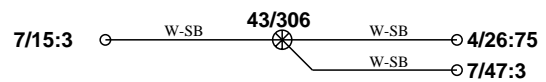
43/305
EMS 2000



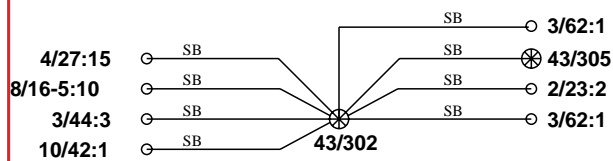
43/301
EMS 2000



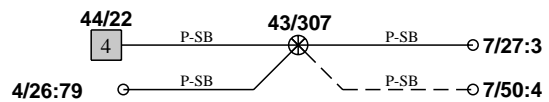
43/306
EMS 2000




43/302
EMS 2000



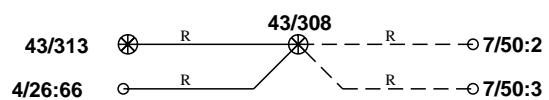
43/307
EMS 2000



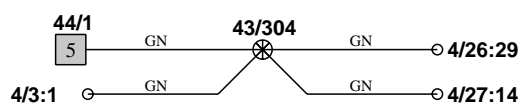
43/303
EMS 2000



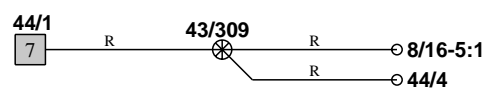
43/308
EMS 2000



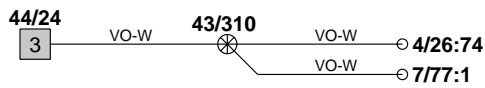
43/304
EMS 2000



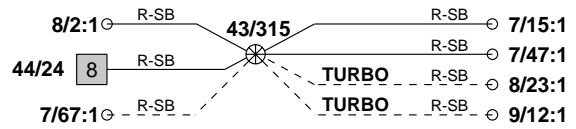
43/309
EMS 2000



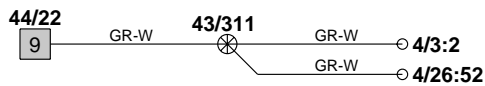
**43/310
EMS 2000 TURBO**



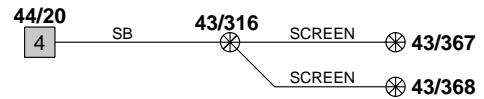
**43/315
EMS 2000**



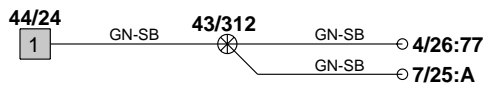
**43/311
EMS 2000**



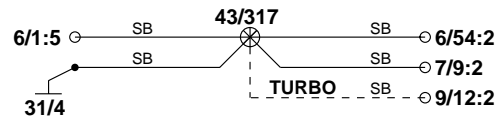
**43/316
EMS 2000**



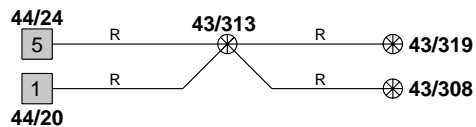
**43/312
EMS 2000**



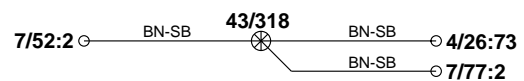
**43/317
EMS 2000**



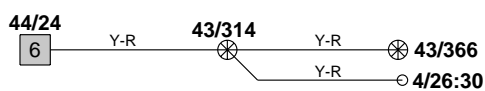
**43/313
EMS 2000**



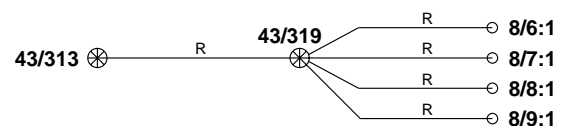
**43/318
EMS 2000 TURBO**



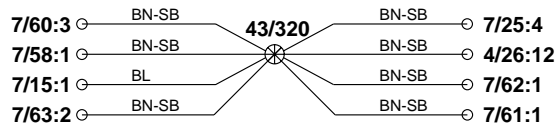
**43/314
EMS 2000**



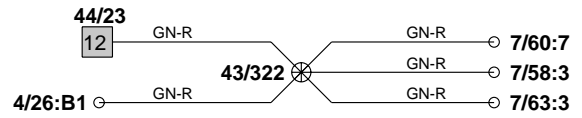
**43/319
EMS 2000**



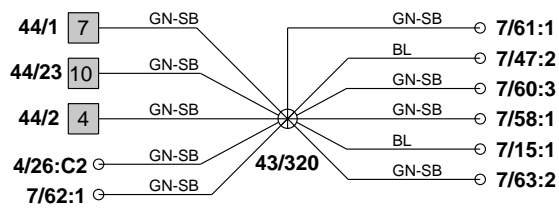
**43/320
MELCO 1**



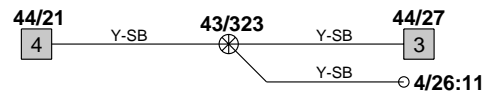
**43/322
MELCO 2**



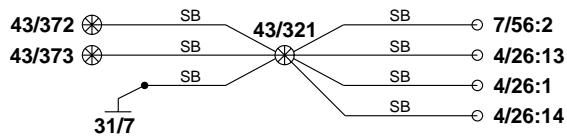
**43/320
MELCO 2**



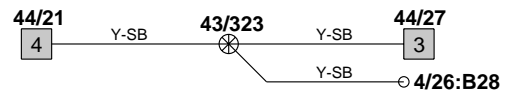
**43/323
MELCO 1**



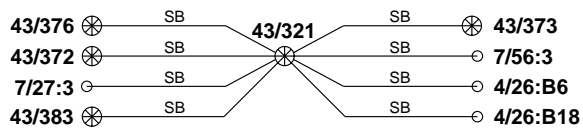
**43/321
MELCO 1**



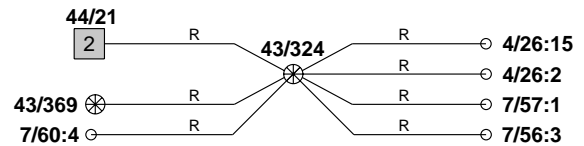
**43/323
MELCO 2**



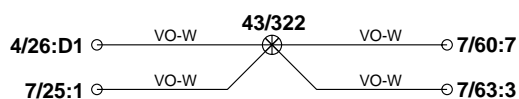
**43/321
MELCO 2**



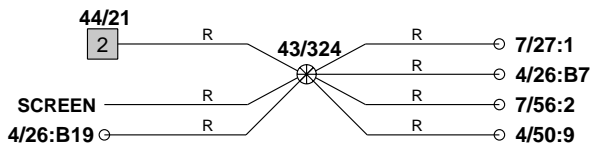
**43/324
MELCO 1**



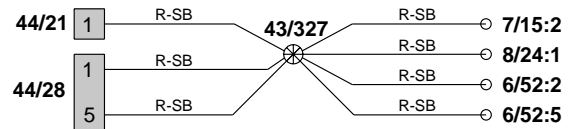
**43/322
MELCO 1**



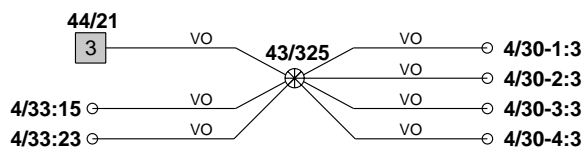
**43/324
MELCO 2**



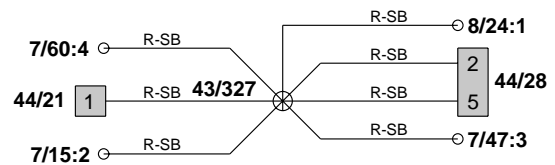
**43/327
MELCO 1**



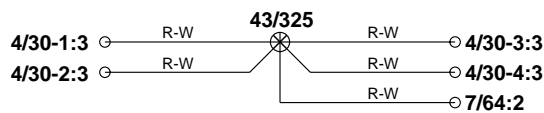
**43/325
MELCO 1**



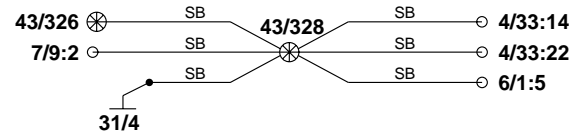
**43/327
MELCO 2**



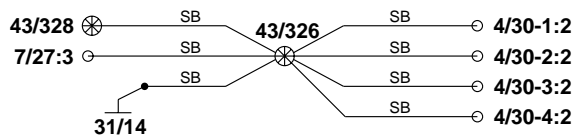
**43/325
MELCO 2**



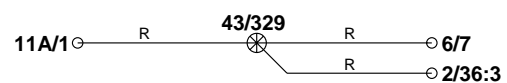
**43/328
MELCO 1-2**



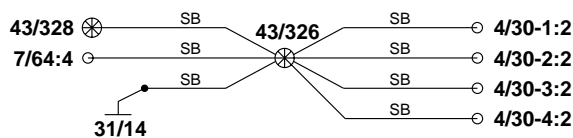
**43/326
MELCO 1**



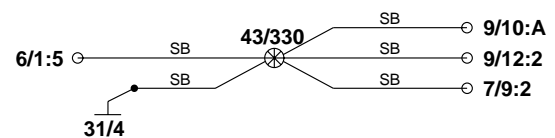
**43/329
DIESEL**



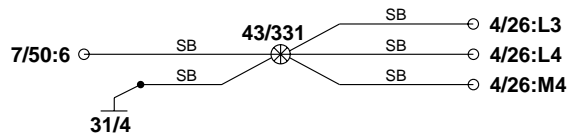
**43/326
MELCO 2**



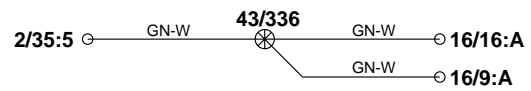
**43/330
DIESEL**



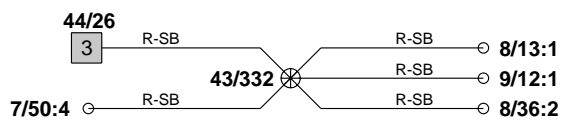
**43/331
DIESEL**



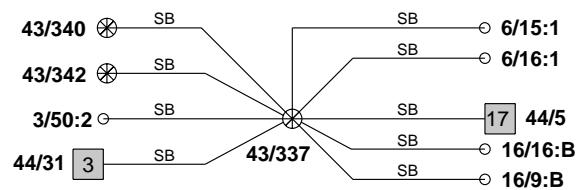
43/336



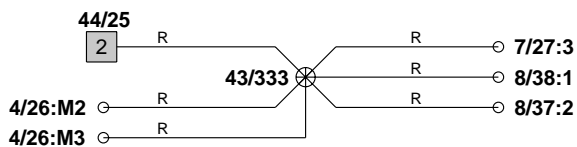
**43/332
DIESEL**



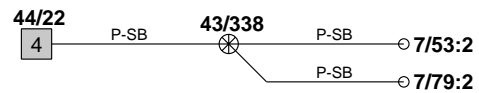
43/337



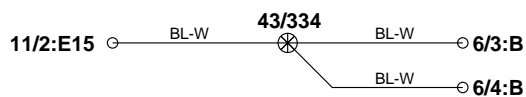
**43/333
DIESEL**



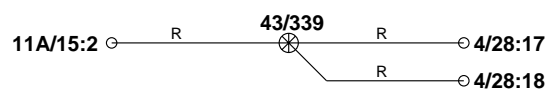
43/338



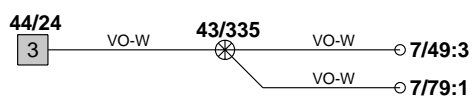
43/334



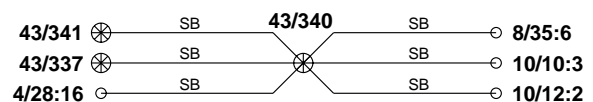
43/339



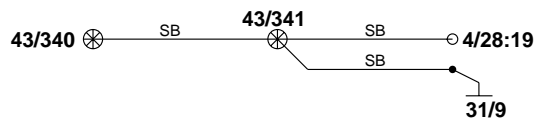
43/335



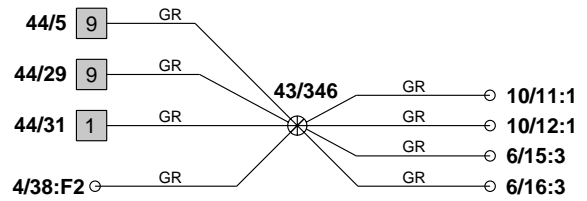
43/340



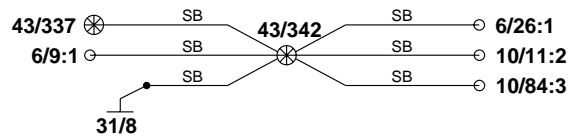
43/341



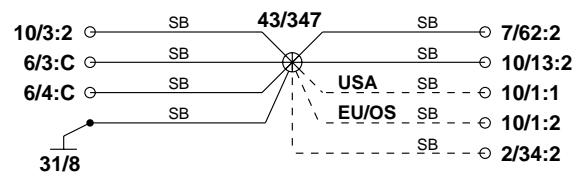
43/346



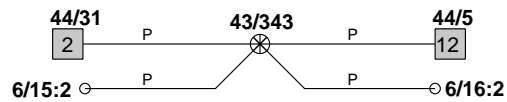
43/342



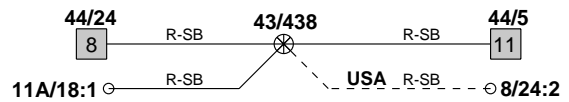
43/347



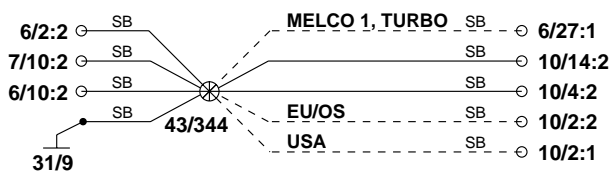
43/343



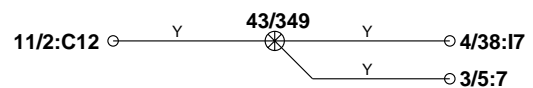
43/348



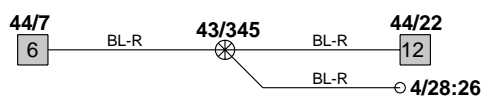
43/344



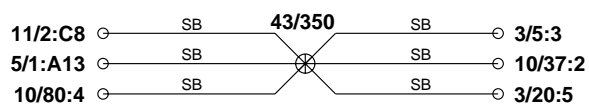
43/349




43/345



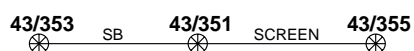
43/350



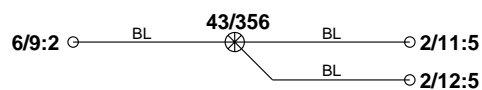
43/355



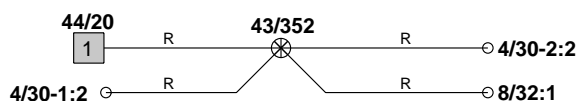
43/351



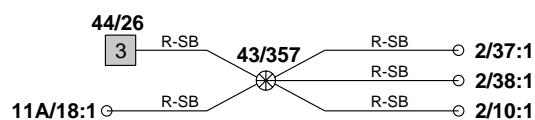
43/356
MELCO 1



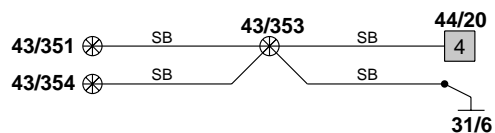
43/352



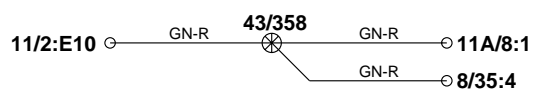
43/357
DIESEL



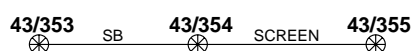
43/353



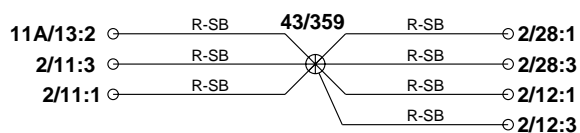
43/358



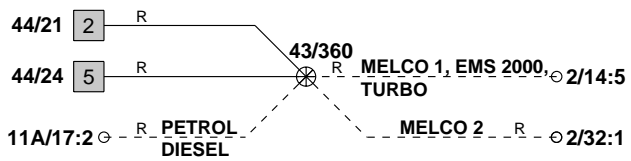
43/354



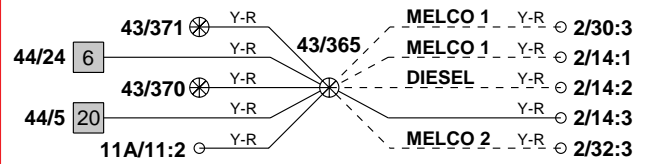
43/359



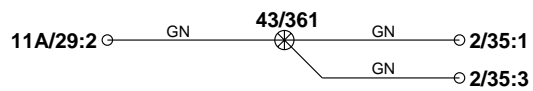
43/360
EMS 2000
TURBO
MELCO 1-2




43/365



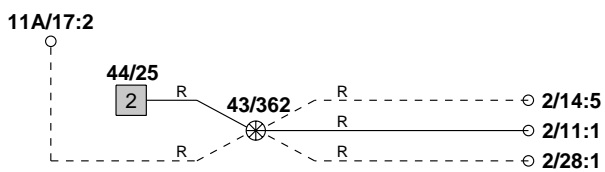
43/361




43/366
EMS 2000



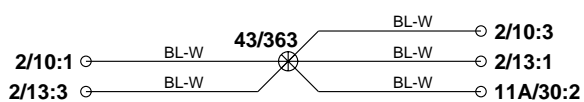
43/362
DIESEL




43/367
EMS 2000



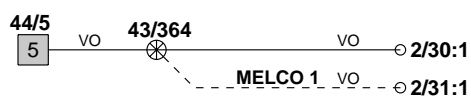
43/363
EMS 2000
TURBO
MELCO 1-2



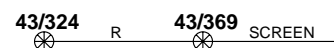
43/368
EMS 2000




43/364
MELCO 1-2



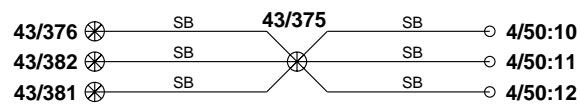
43/369
MELCO 1




43/370



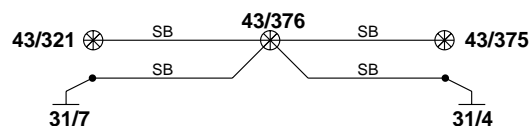
43/375
MELCO 2



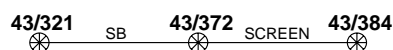
43/371



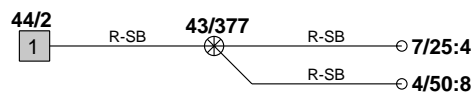
43/376
MELCO 2




43/372
MELCO 1



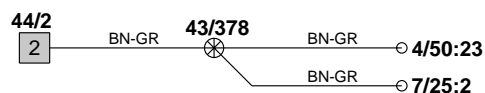
43/377
MELCO 2



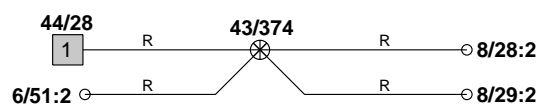
43/373
MELCO 1



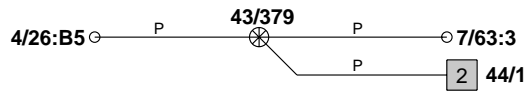
43/378
MELCO 2




43/374



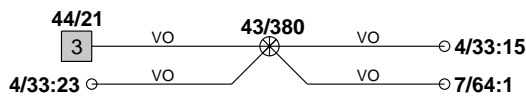
**43/379
MELCO 2**




**43/384
MELCO 1**



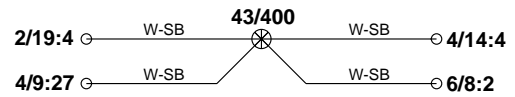
**43/380
MELCO 2**




**43/381
MELCO 2**



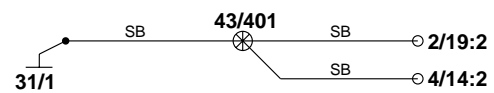
43/400



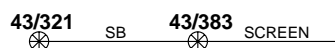
**43/382
MELCO 2**



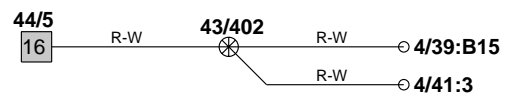
43/401



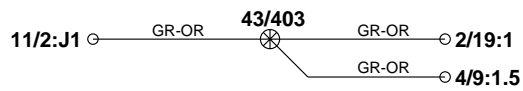
**43/383
MELCO 2**



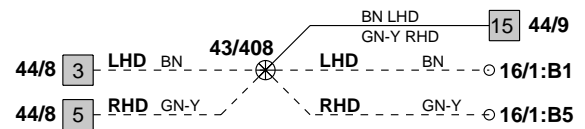
43/402



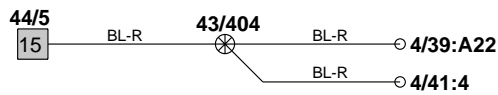
43/403



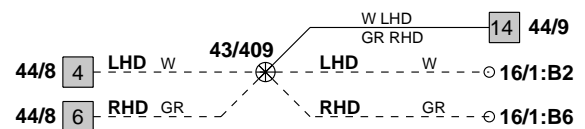
43/408



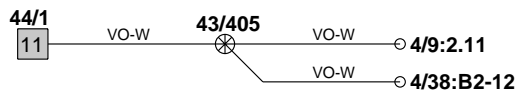
43/404



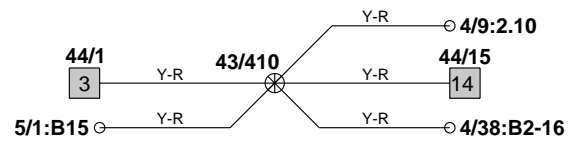
43/409



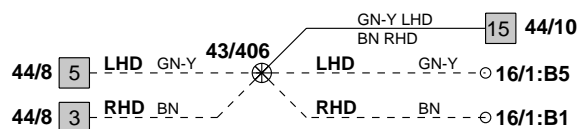
43/405



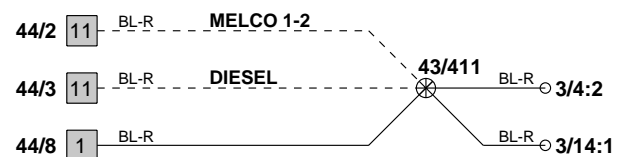
43/410



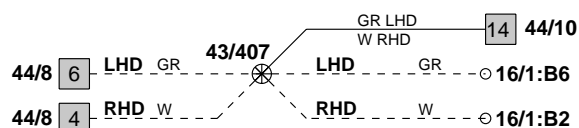
43/406



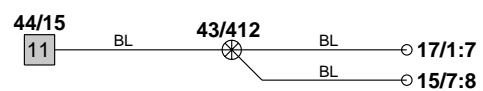
43/411



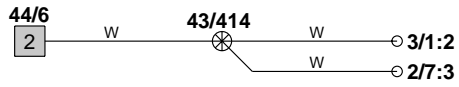
43/407



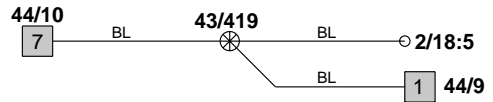
43/412



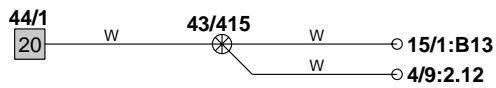
43/414



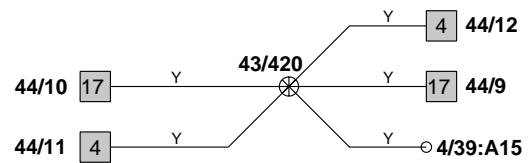
43/419



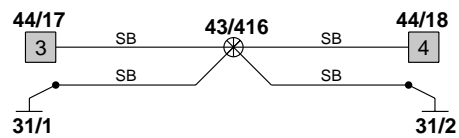
43/415



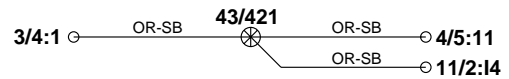
43/420



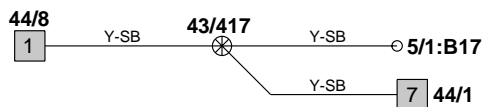
43/416



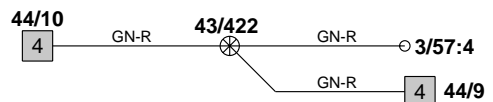
43/421
EMS 2000
MELCO 1



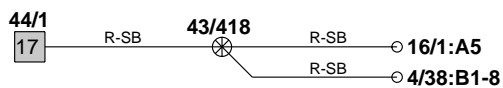
43/417
MELCO 2



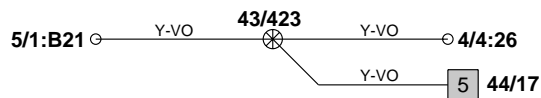
43/422
RHD



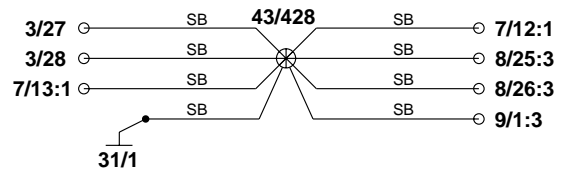
43/418



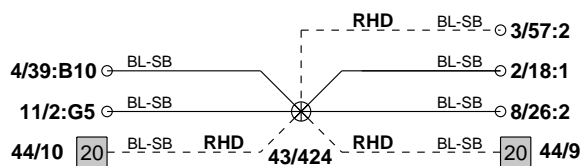
43/423
RHD



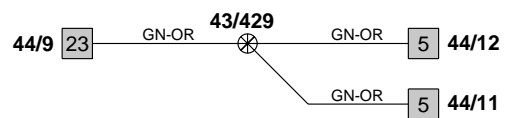
43/428



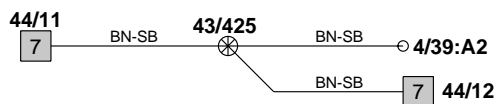
43/424



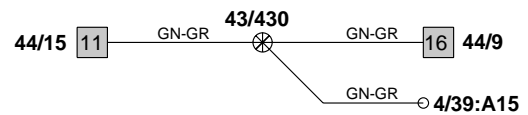
43/429



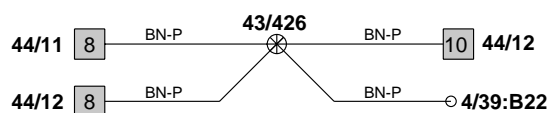
43/425



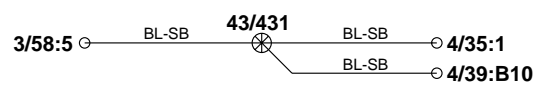
43/430
USA



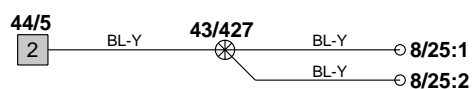
43/426



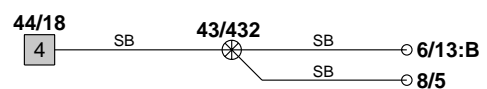
43/431



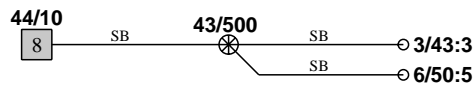
43/427



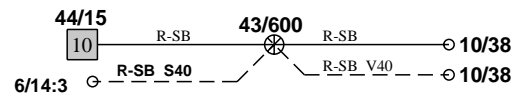
43/432



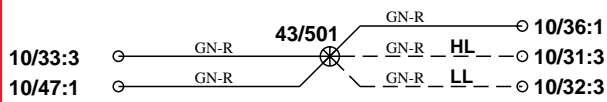
43/500



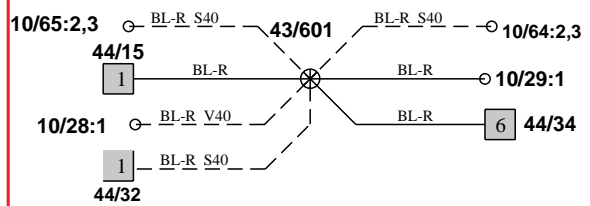
43/600



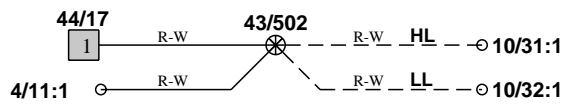
43/501



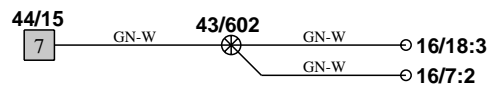
43/601



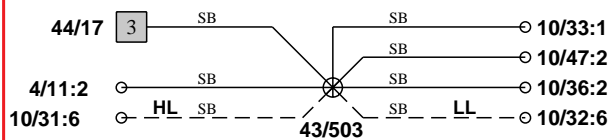
43/502



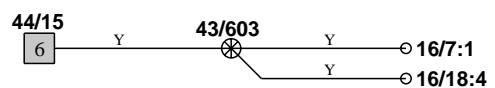
43/602
V40



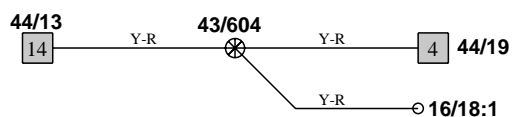
43/503



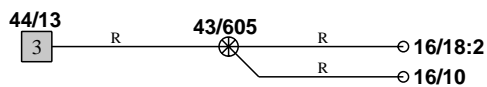
43/603
V40



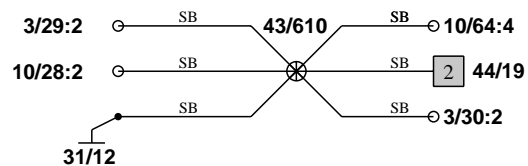
43/604
V40



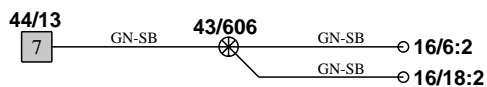
43/605
V40



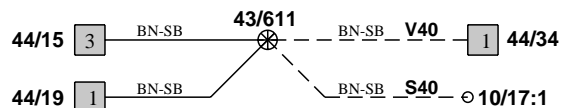
43/610
V40



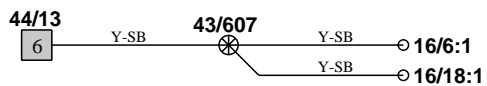
43/606
V40



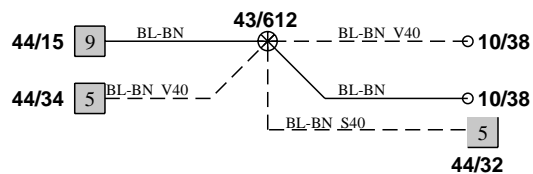
43/611



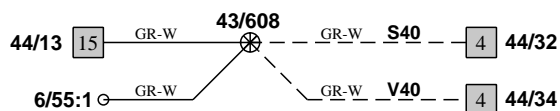
43/607
V40



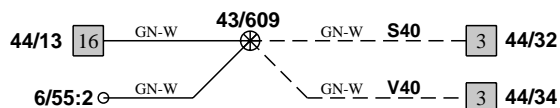
43/612

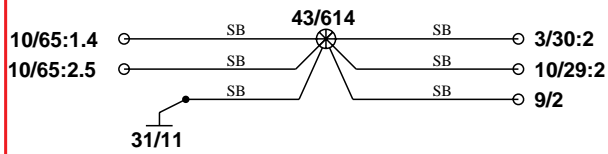
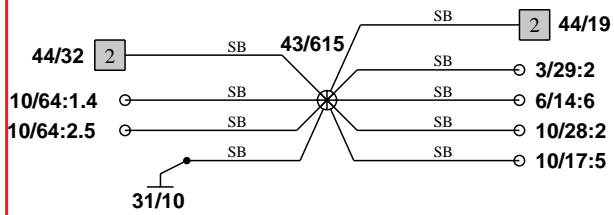
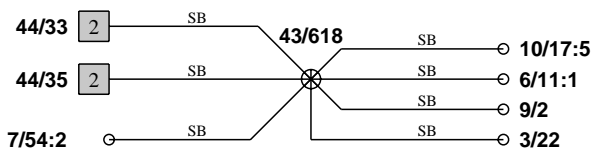
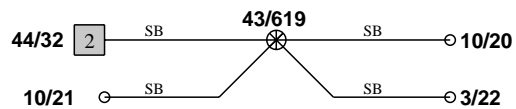
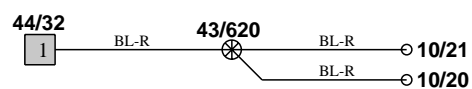


43/608

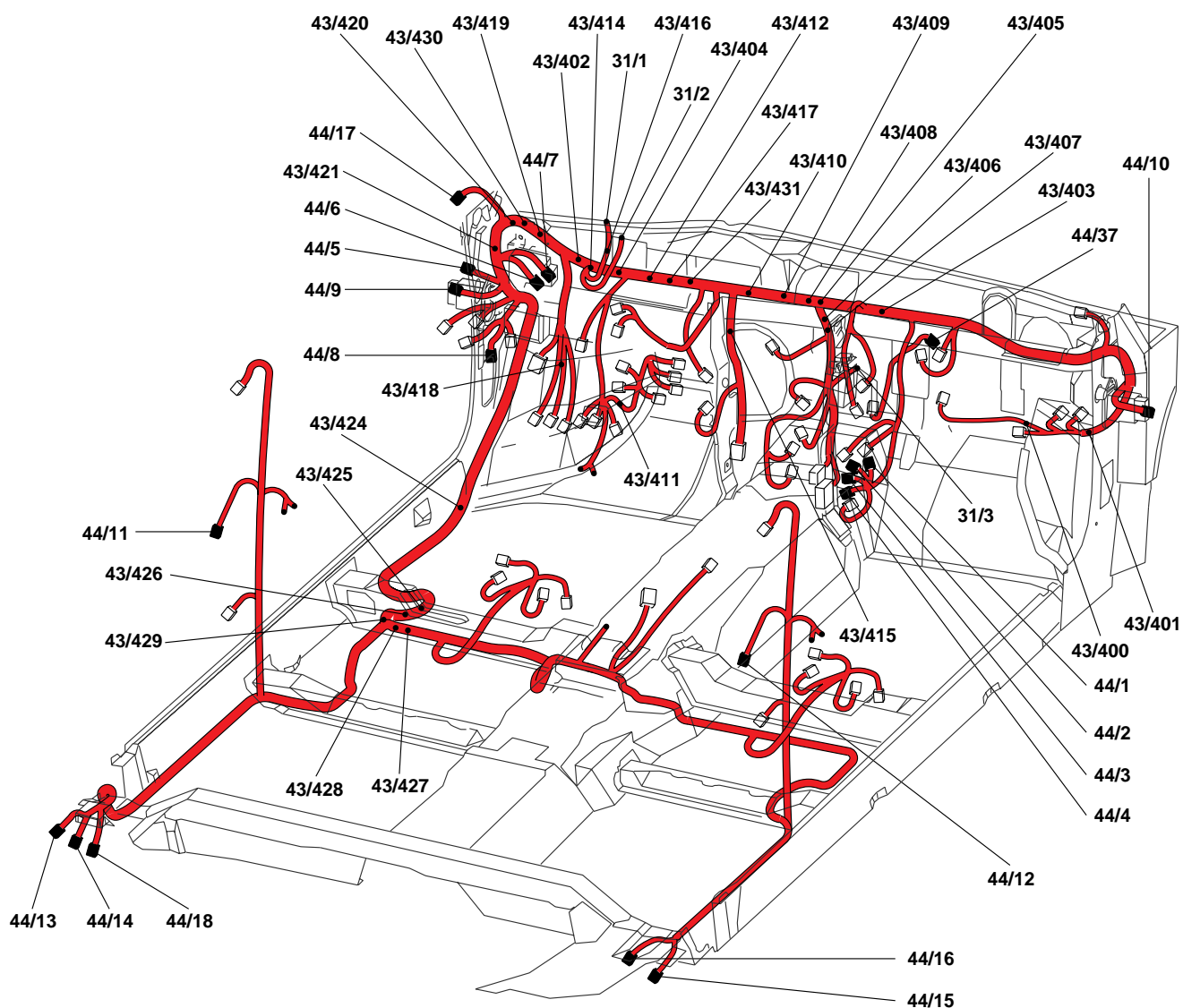


43/609

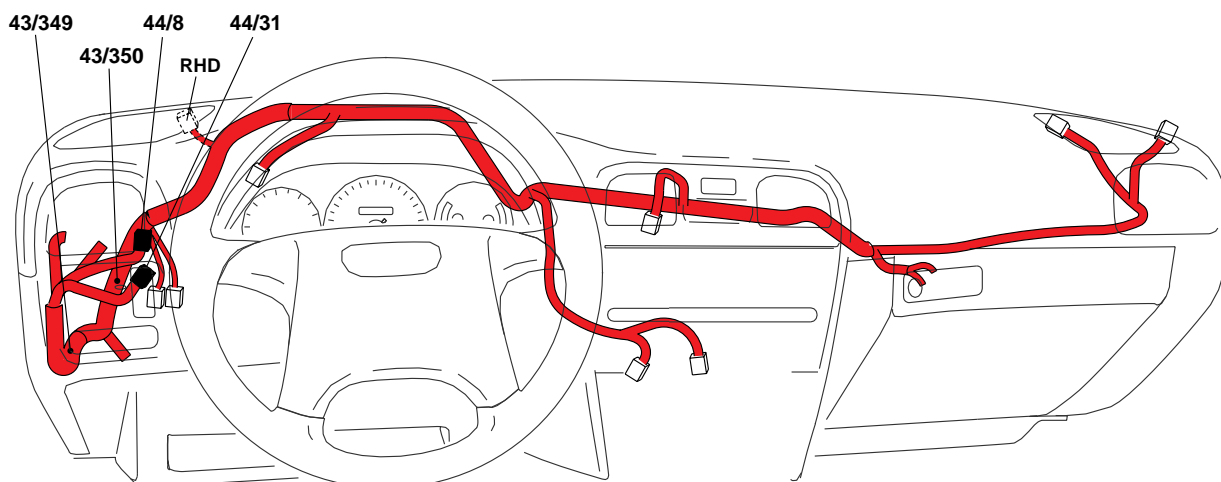


43/614
S40**43/615**
S40**43/618**
V40**43/619**
S40**43/620**
S40

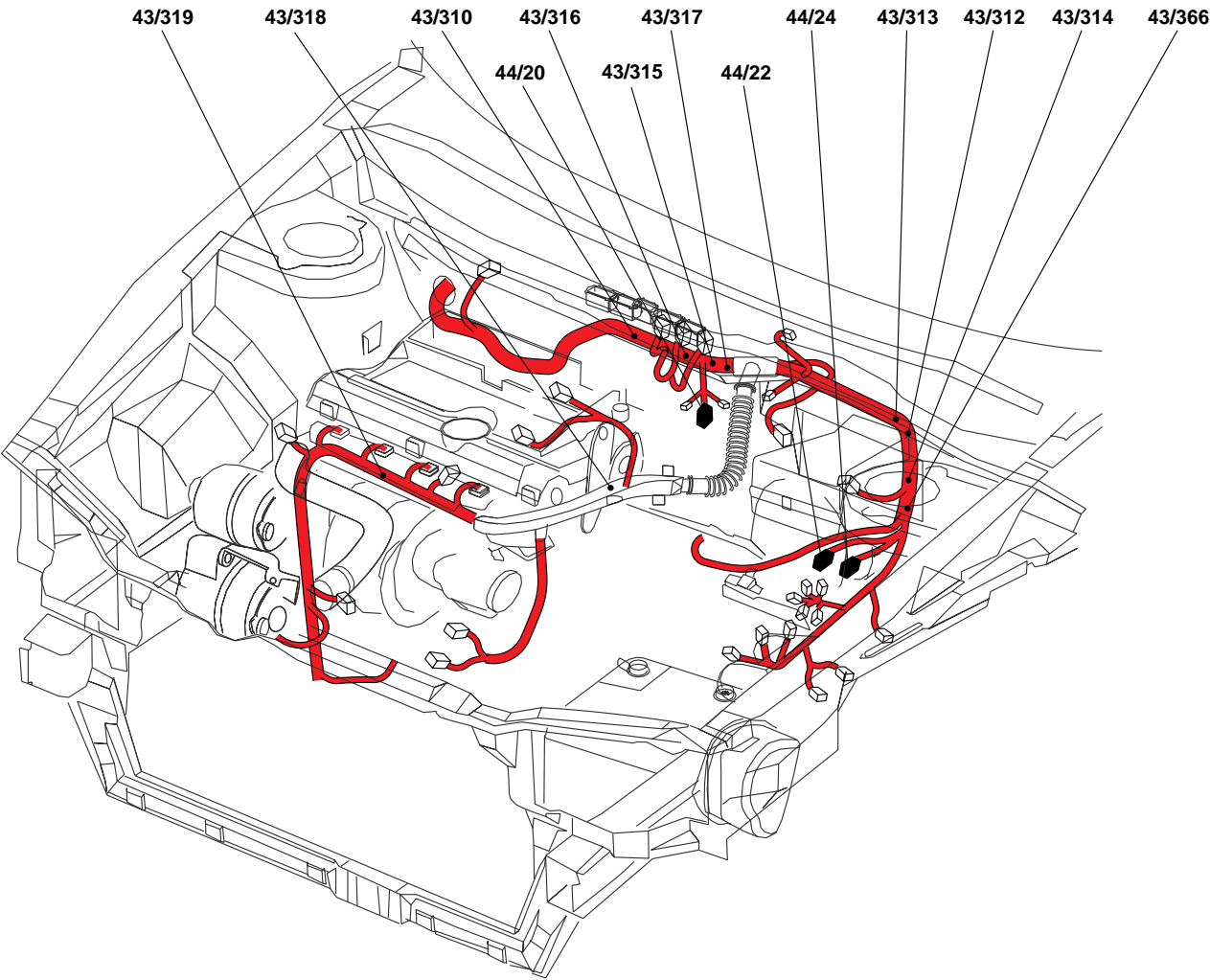
Matta kupé



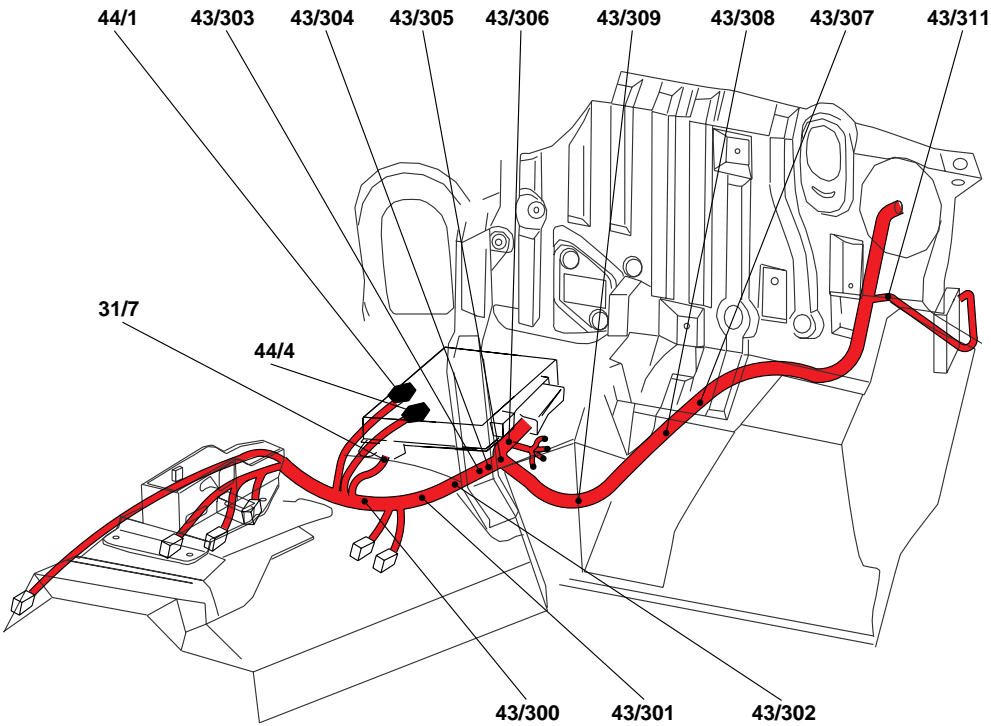
Matta instrumentbräda



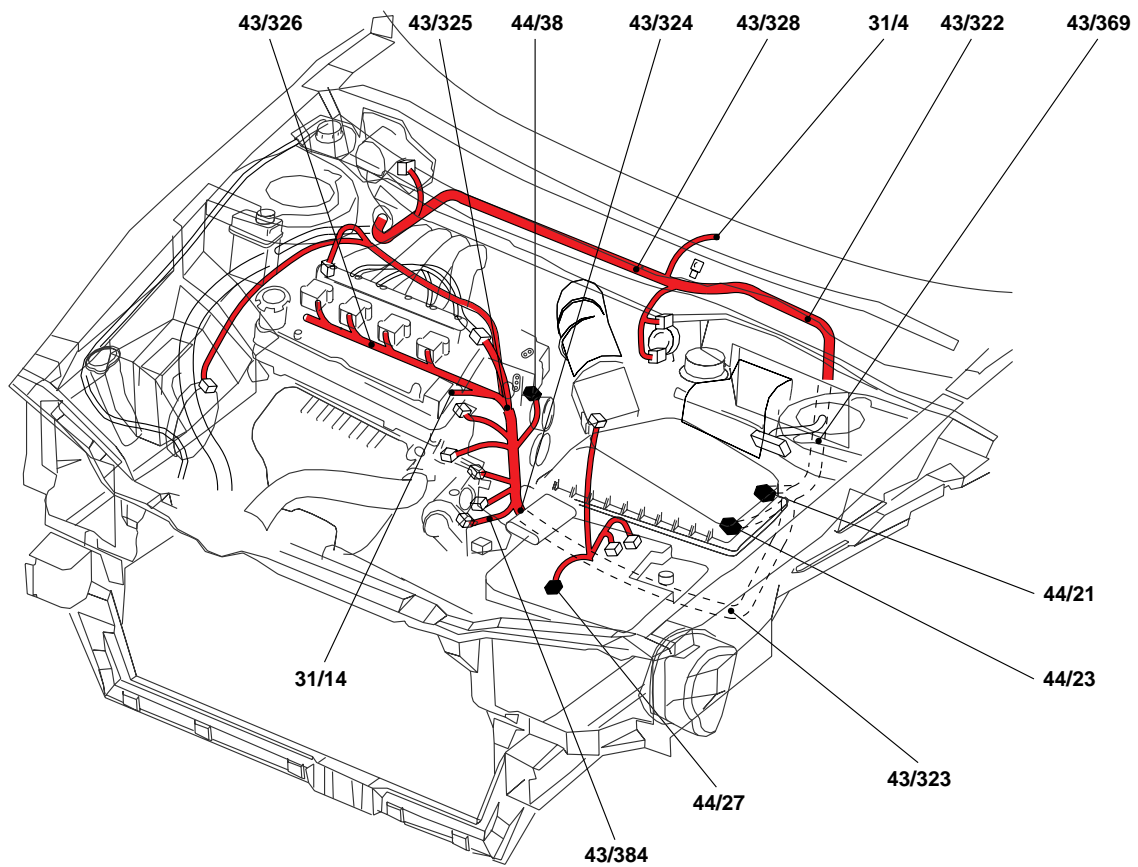
Matta motor EMS 2000
Motorrum



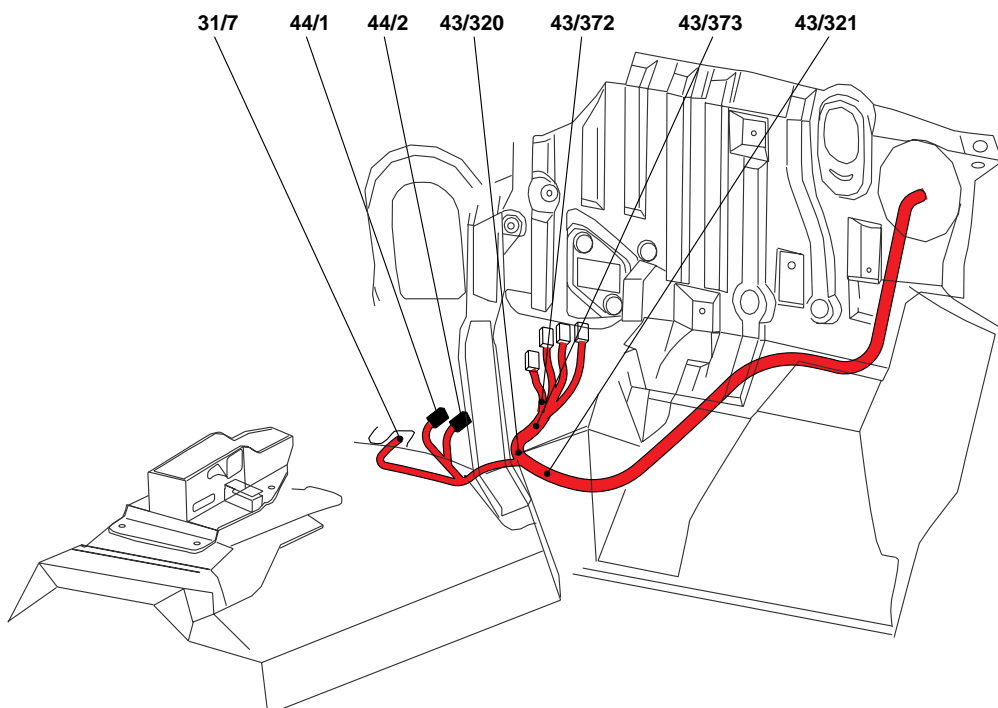
Kupé



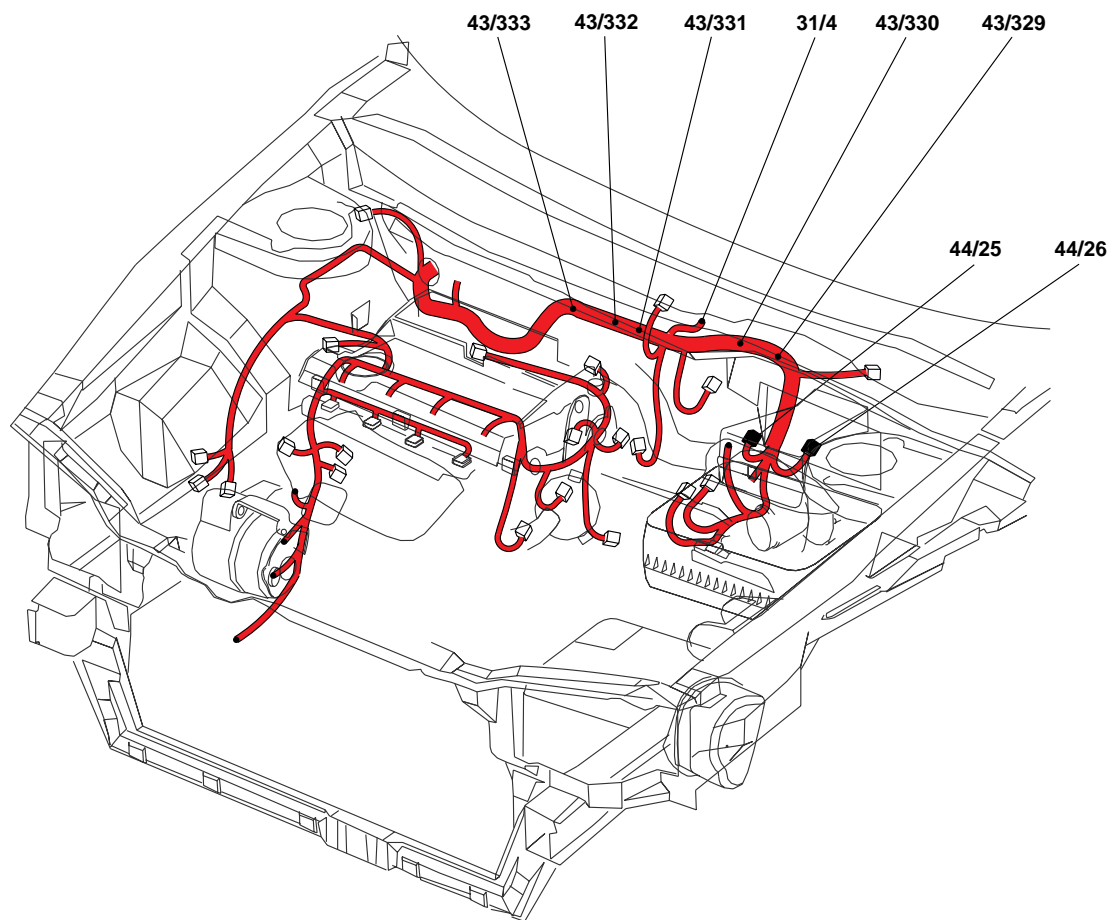
Matta motor Melco 1 - 2 Motorrum



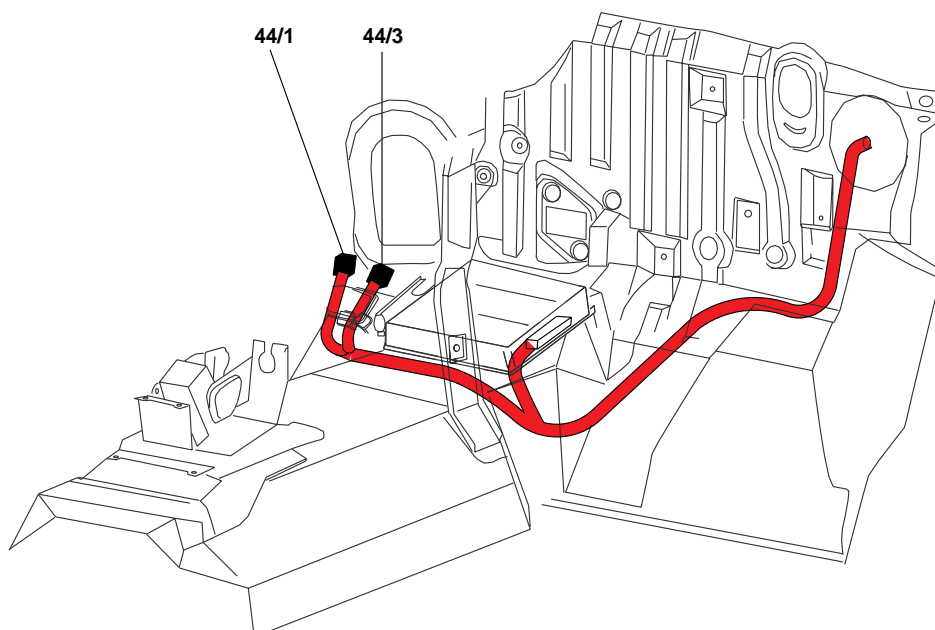
Kupé



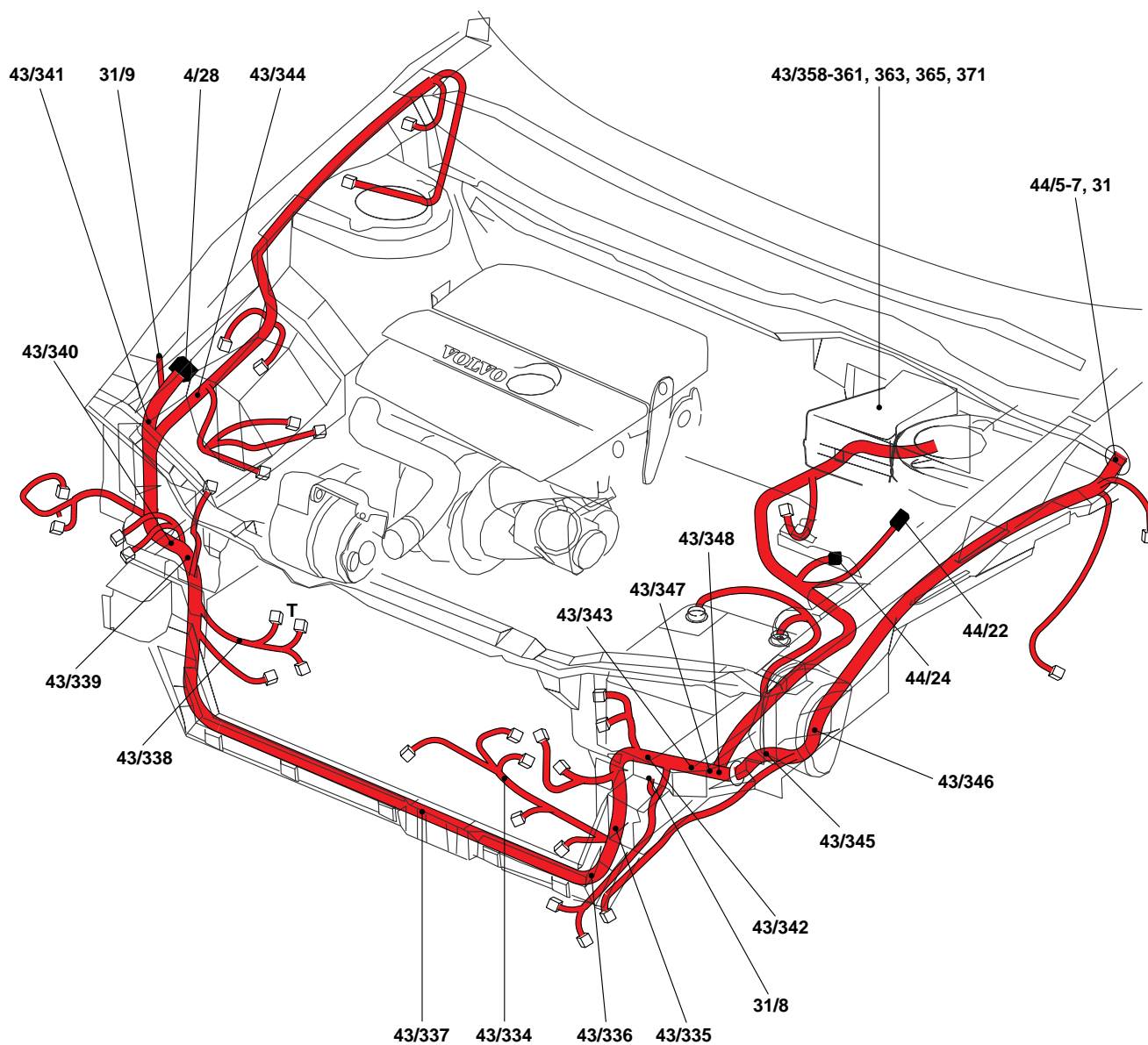
**Matta motor Diesel
Motorrum**



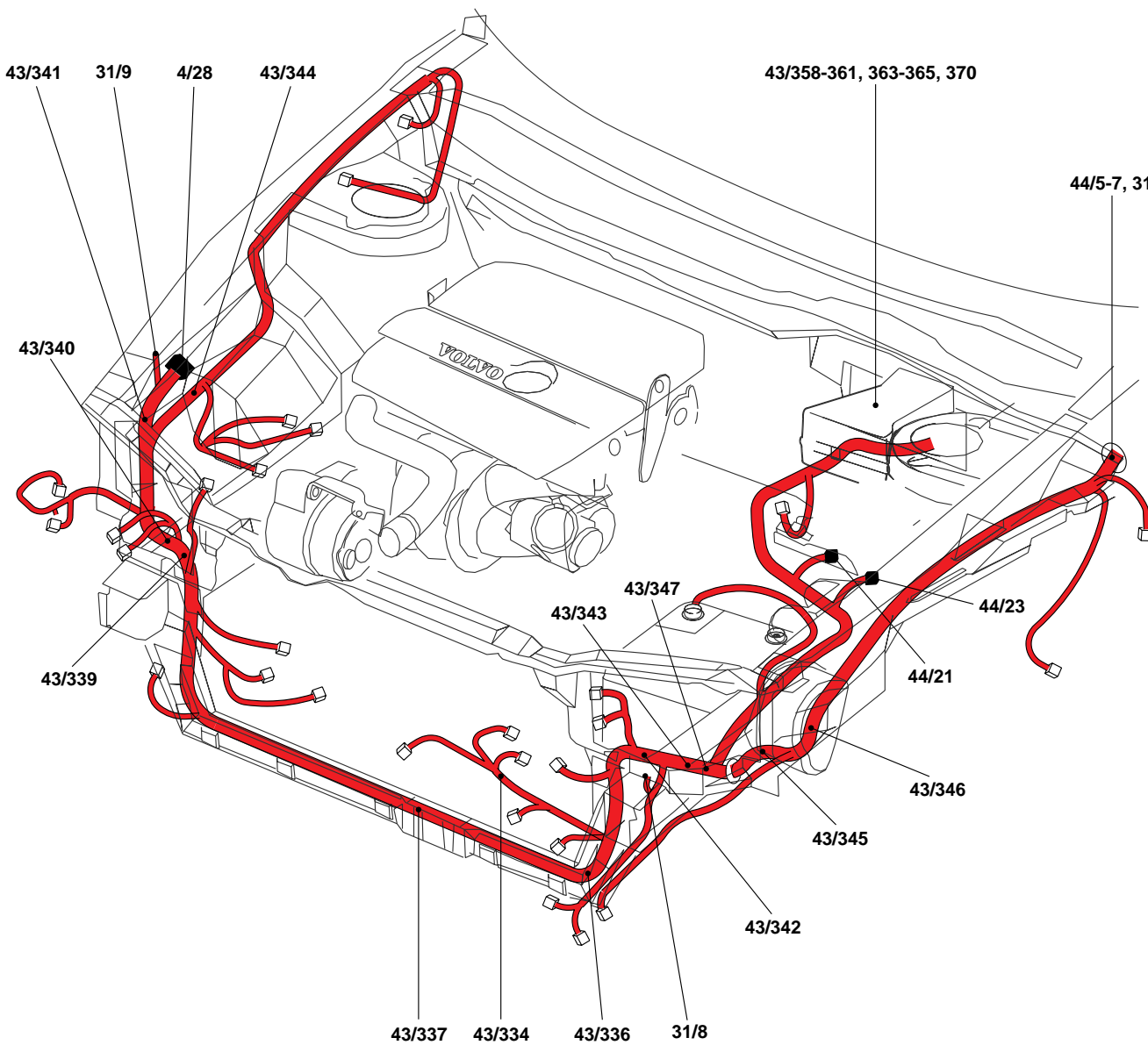
Kupé



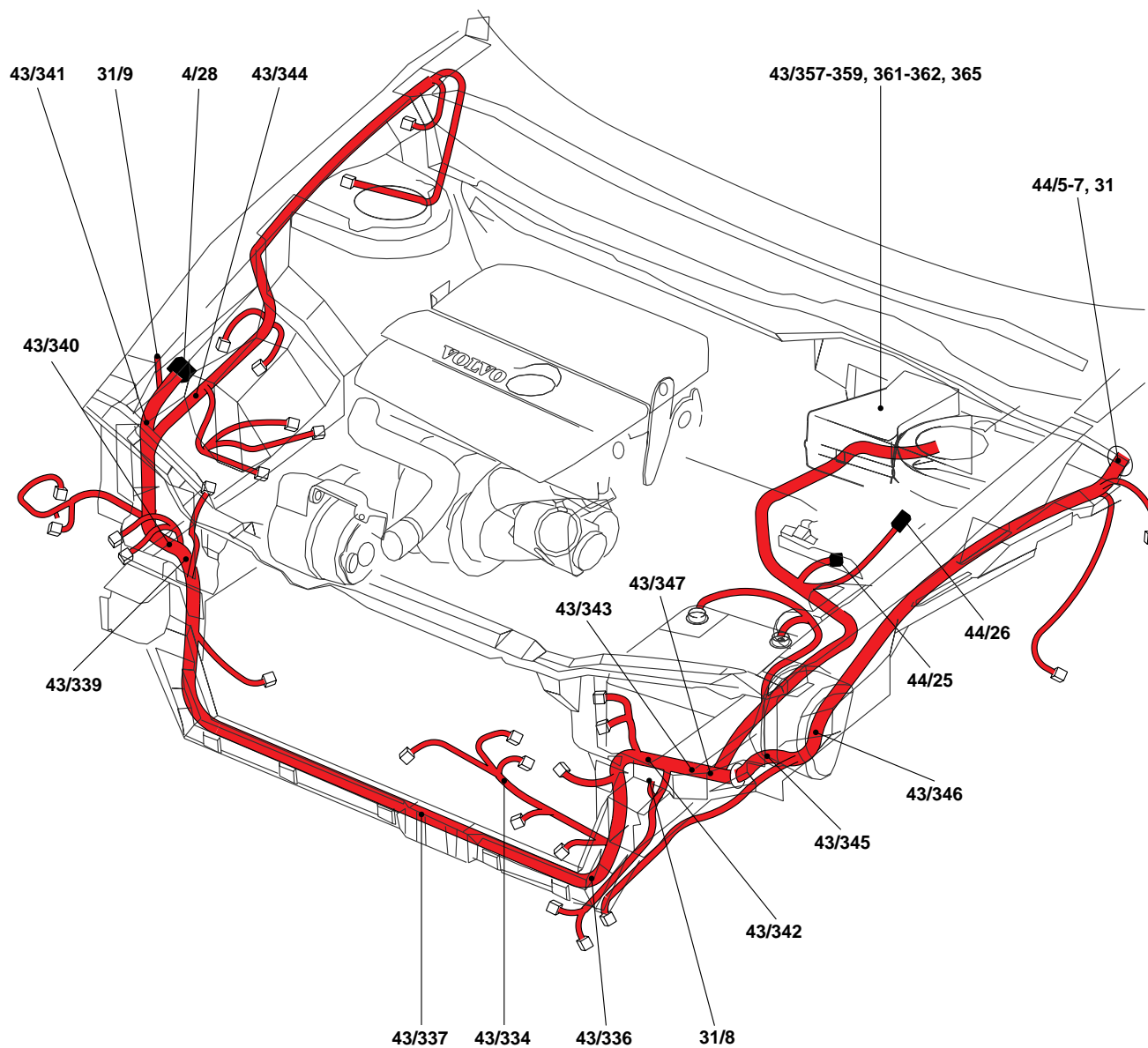
Matta motorrum EMS 2000



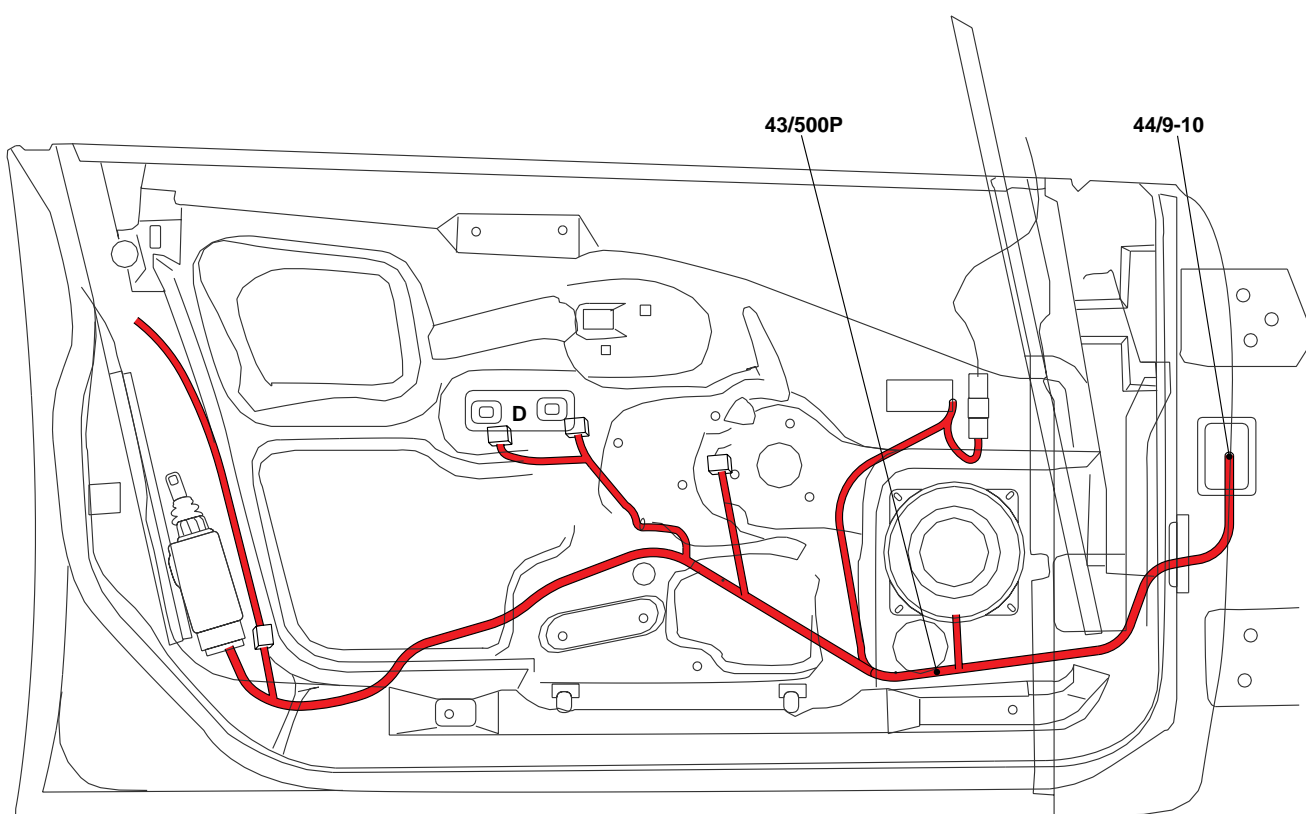
Matta motorrum Melco 1 - 2



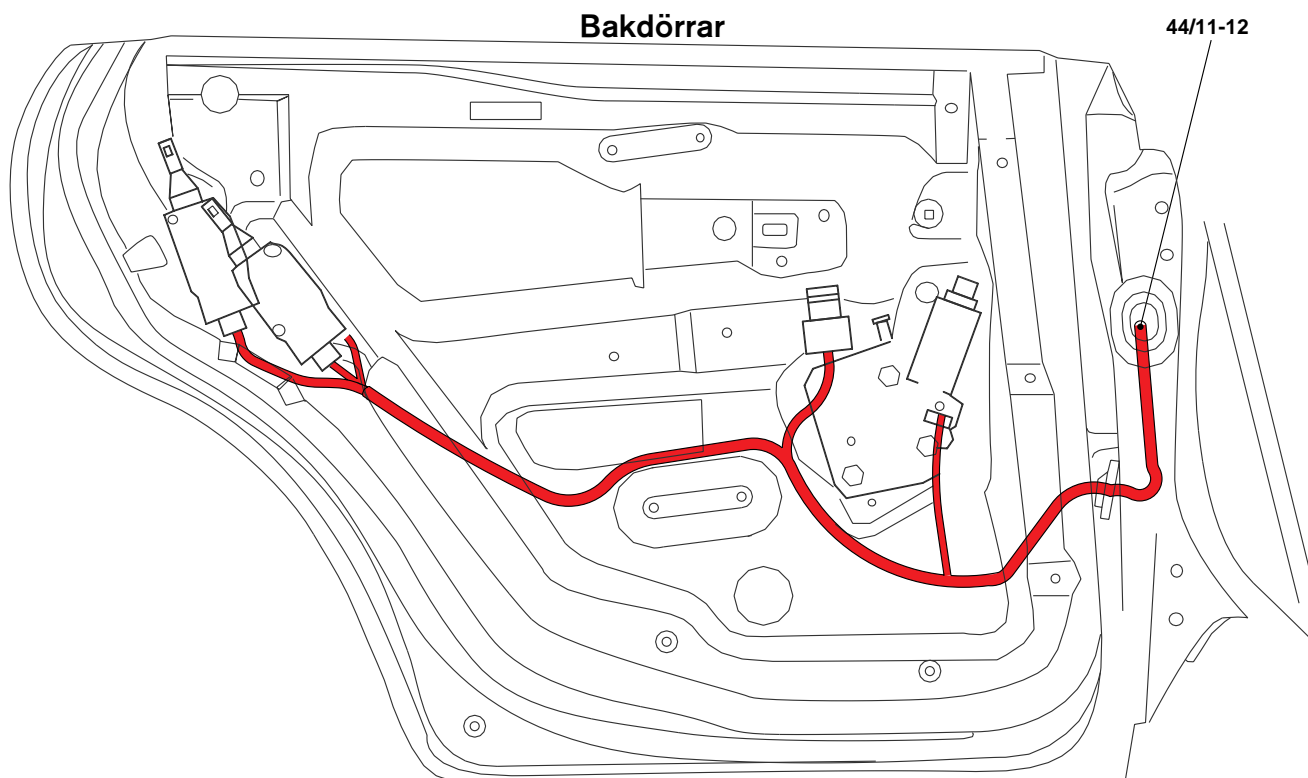
Matta motorrum Diesel



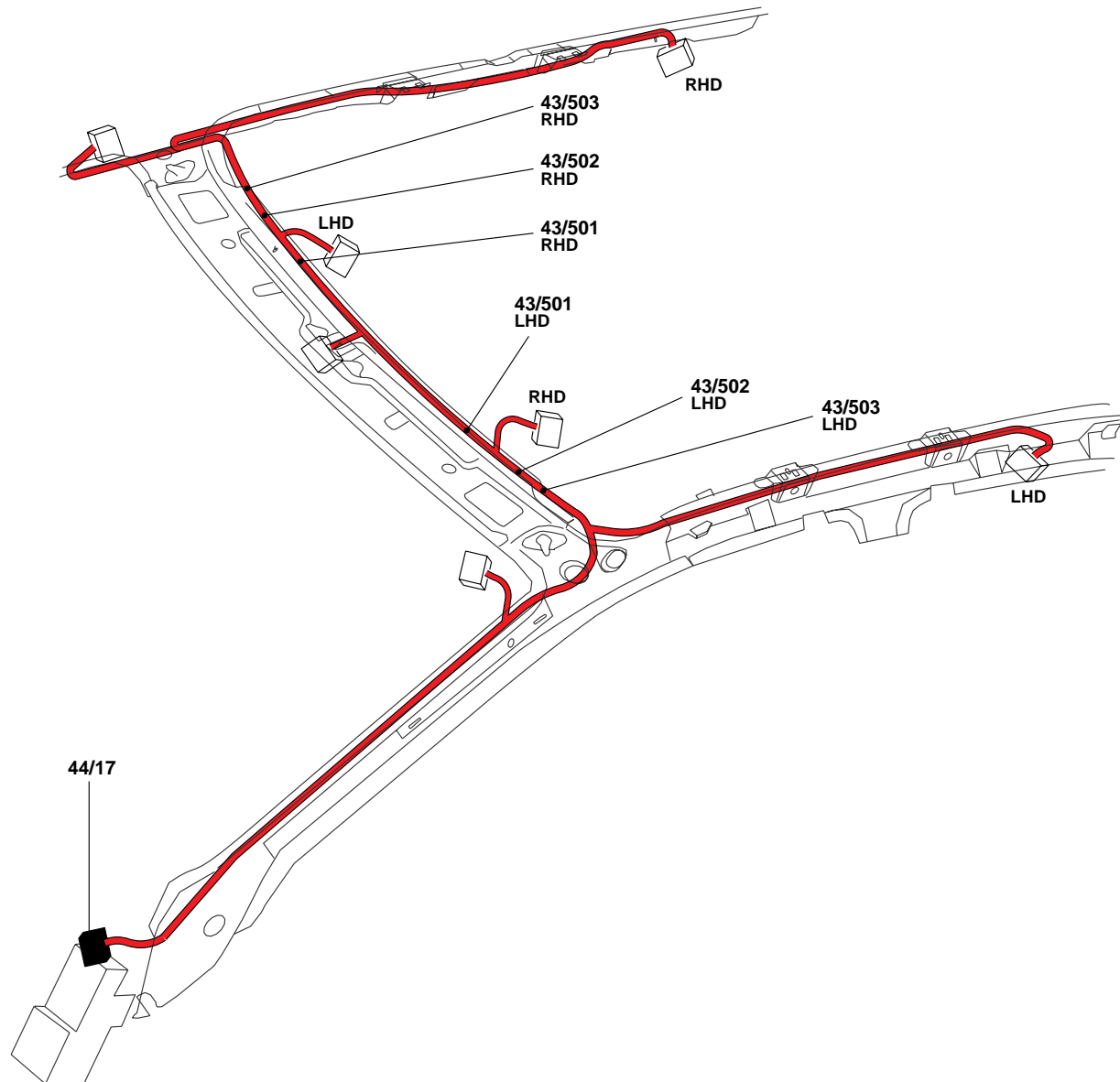
Framdörrar



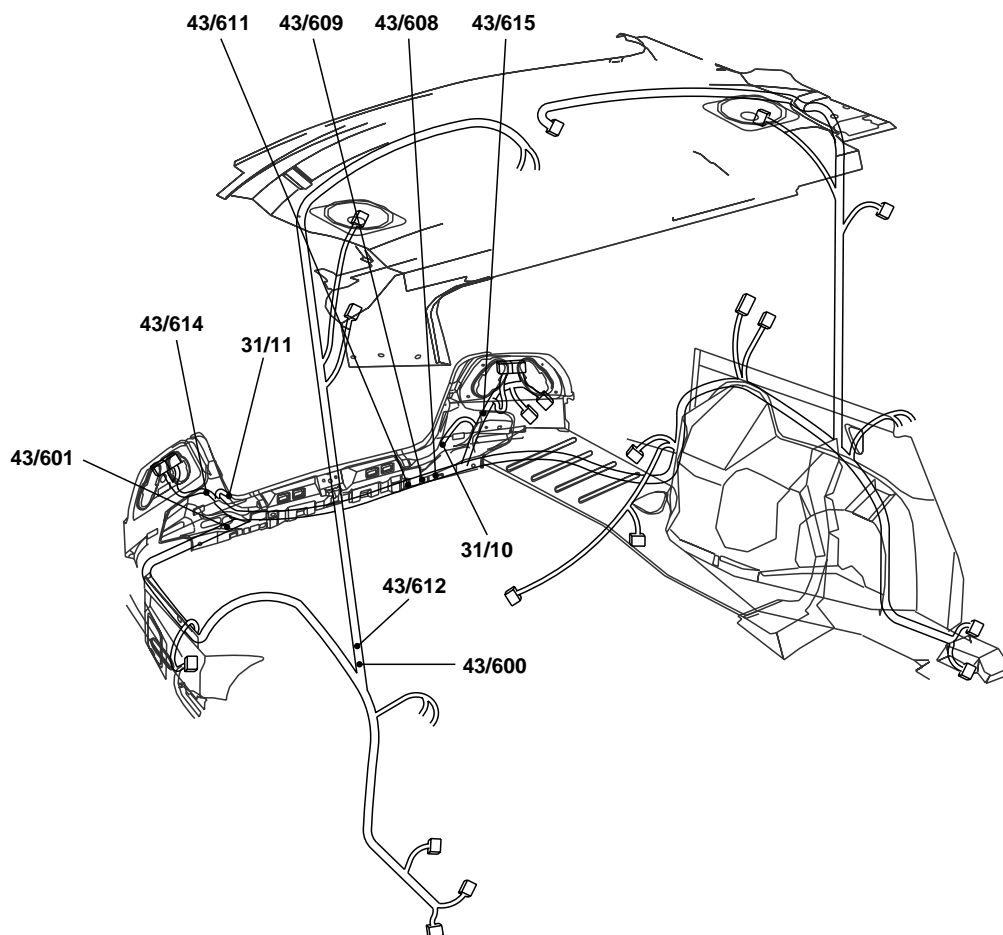
Bakdörrar



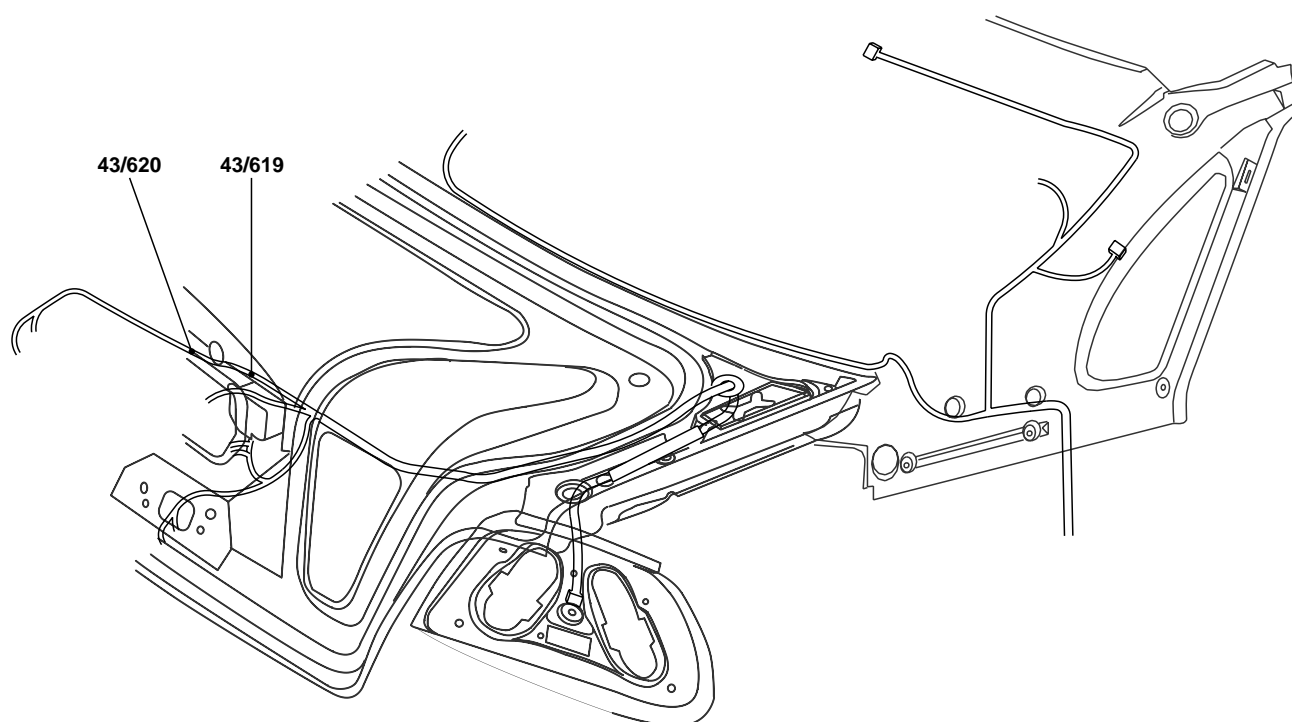
Matta tak



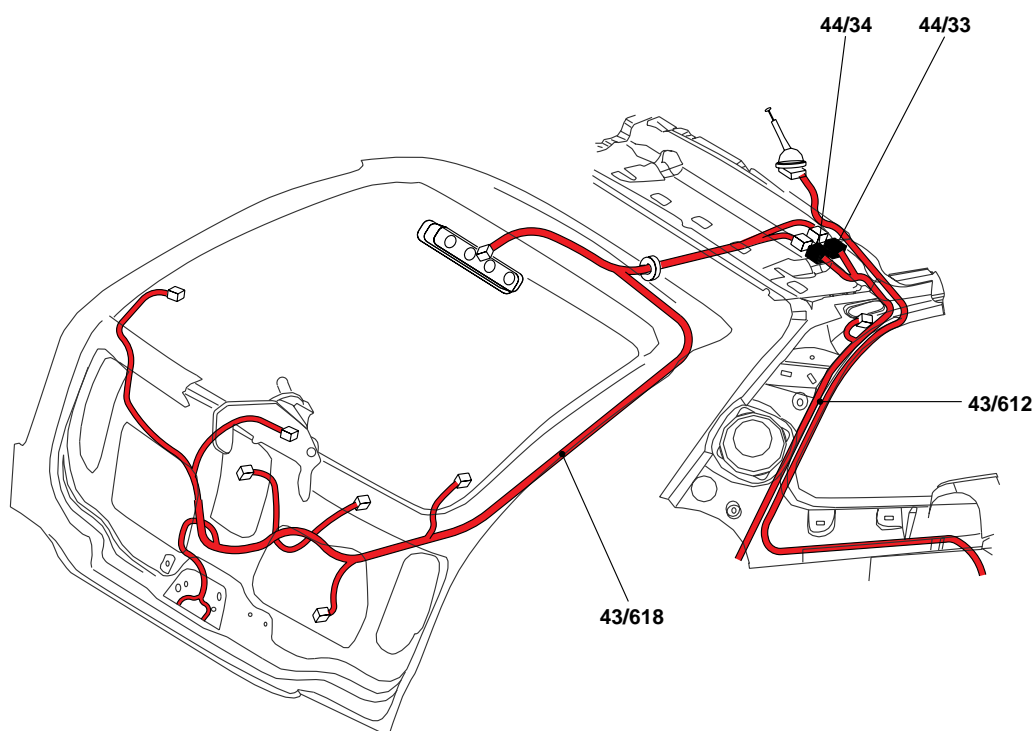
Matta bak S40



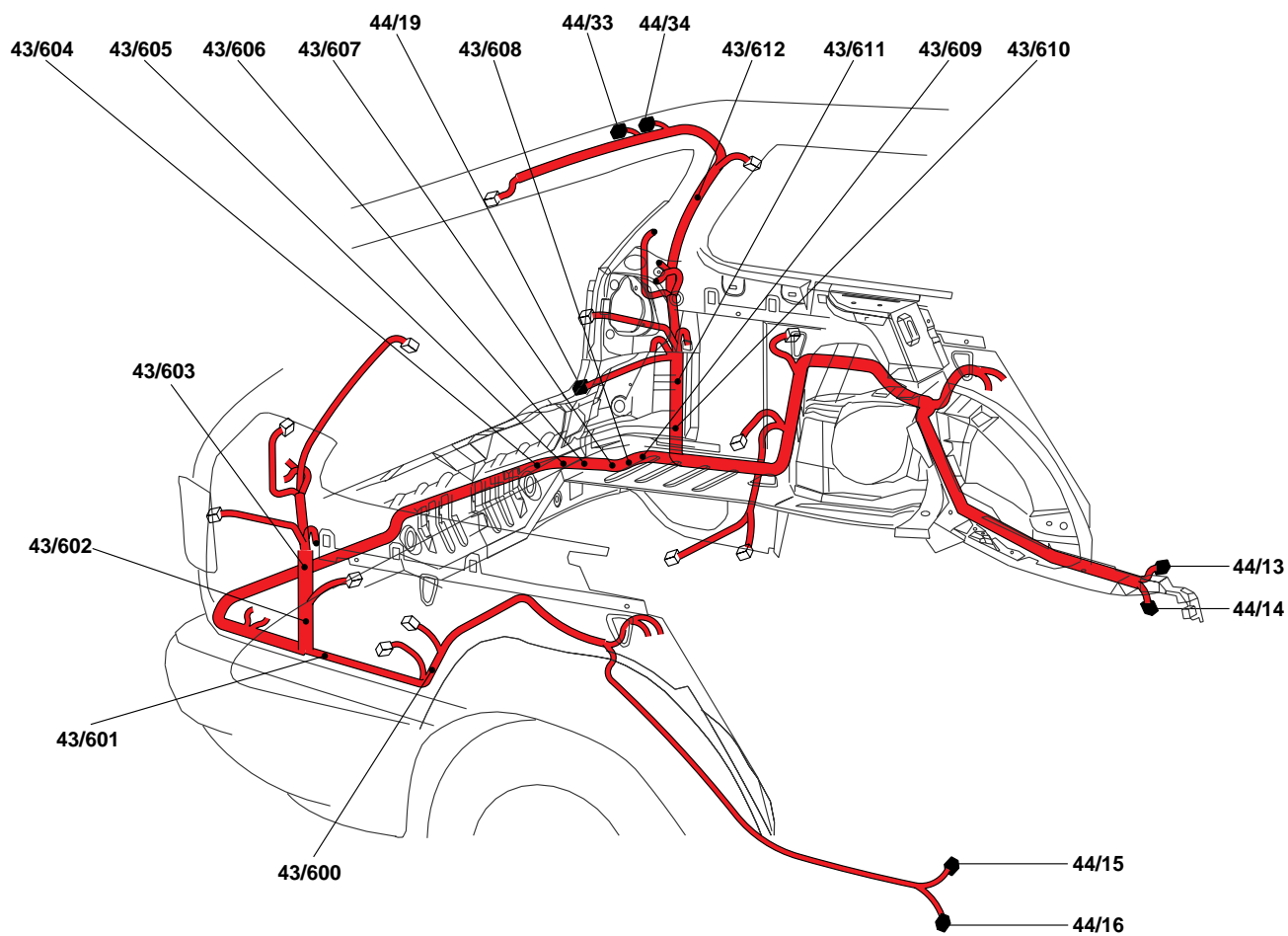
Matta bagagerum S40

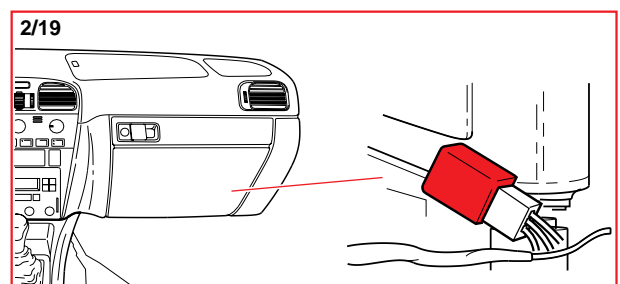
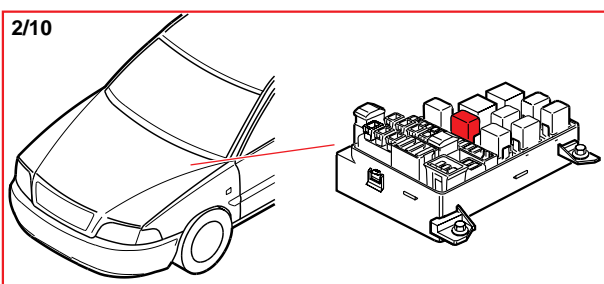
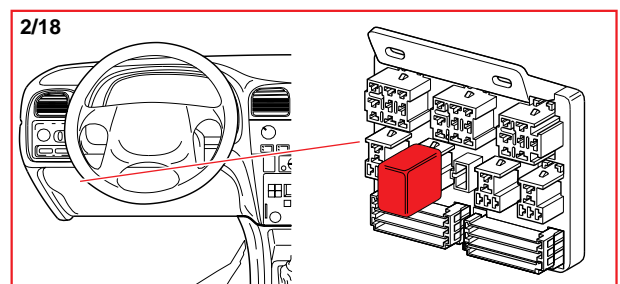
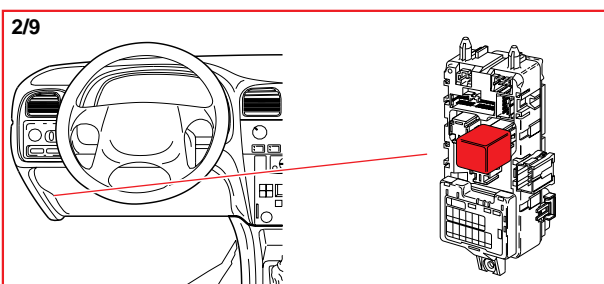
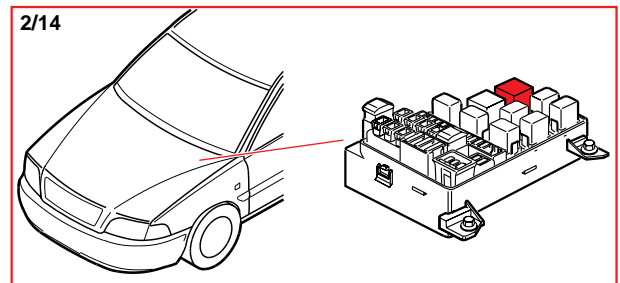
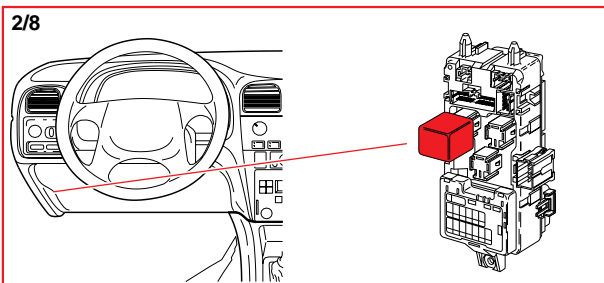
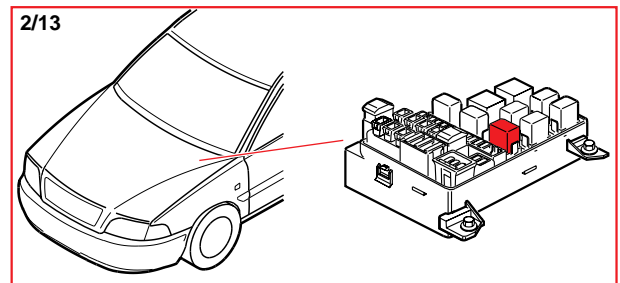
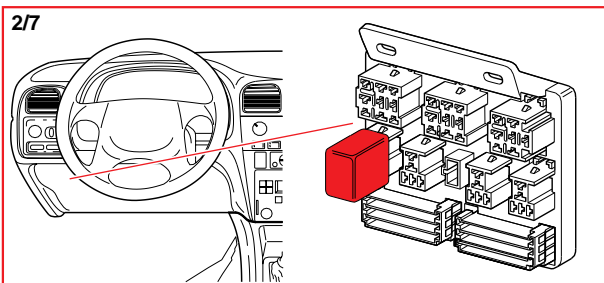
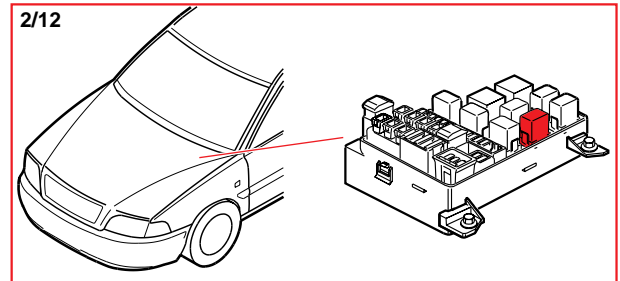
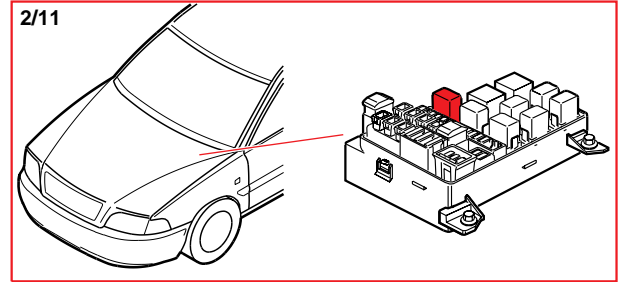
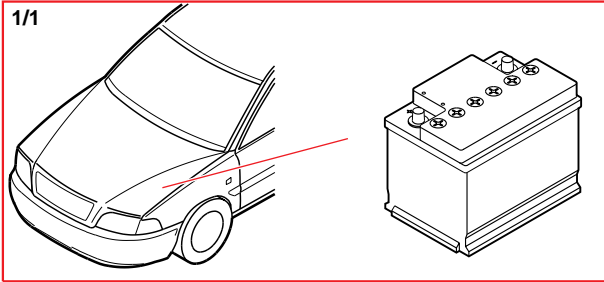


Matta baklucka V40



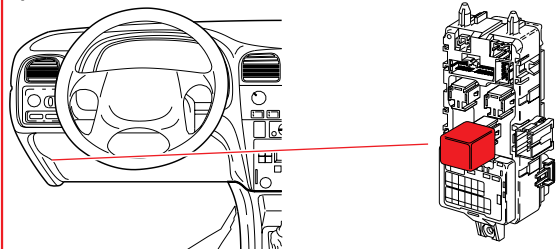
Matta bak V40



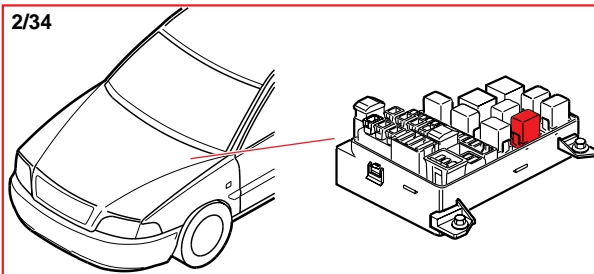


Komponentbilder 2/21 - 2/41

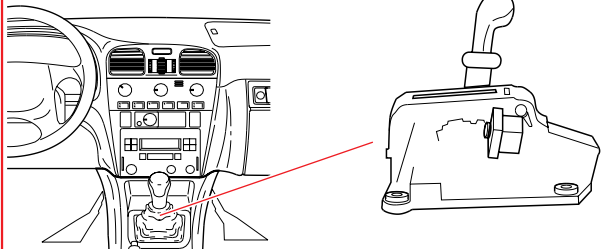
2/21



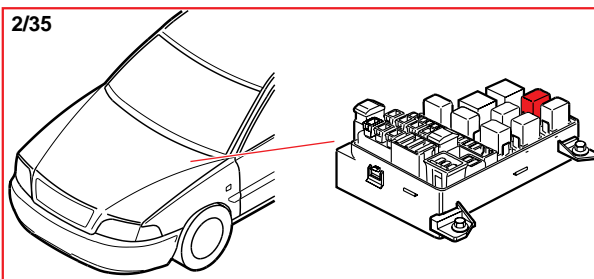
2/34



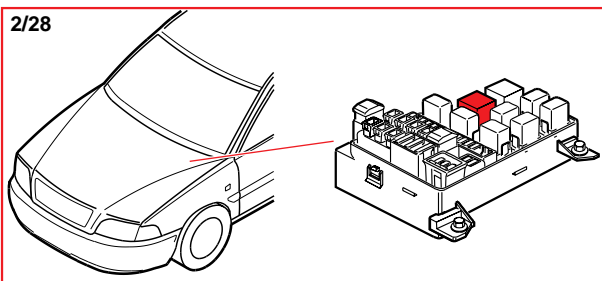
2/23



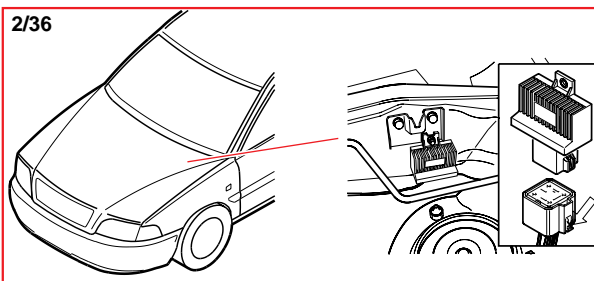
2/35



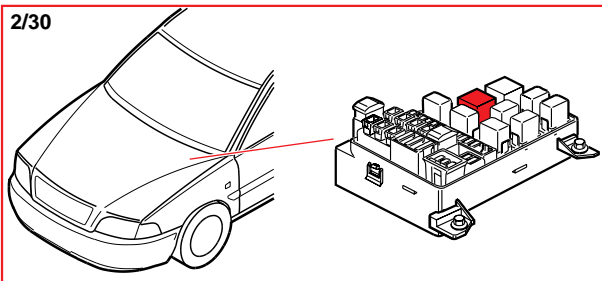
2/28



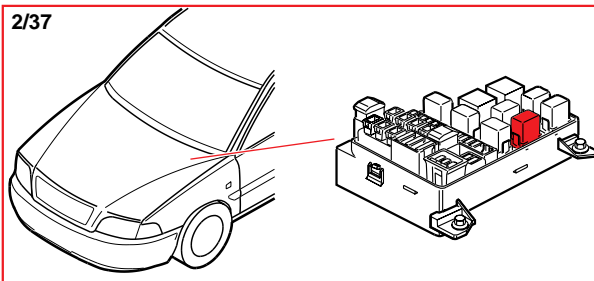
2/36



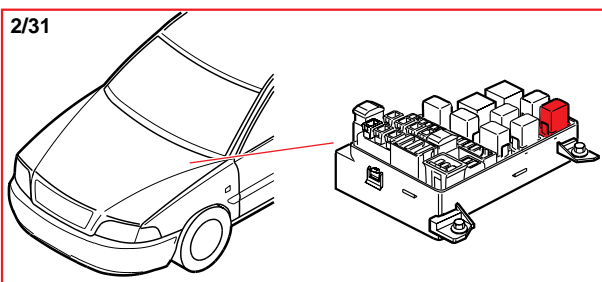
2/30



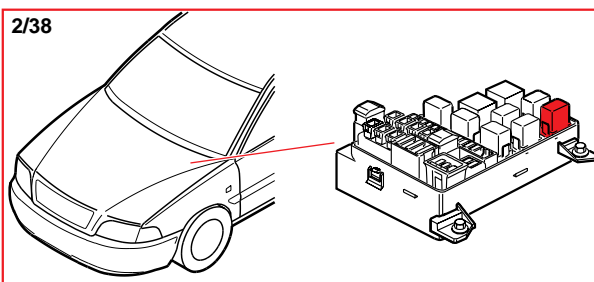
2/37



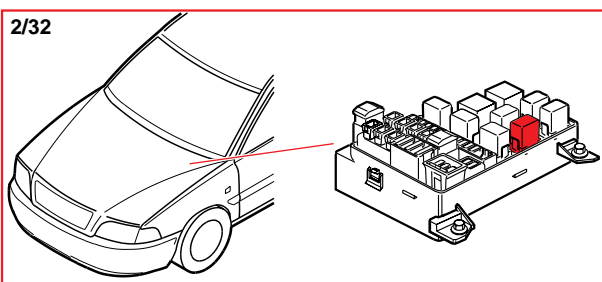
2/31



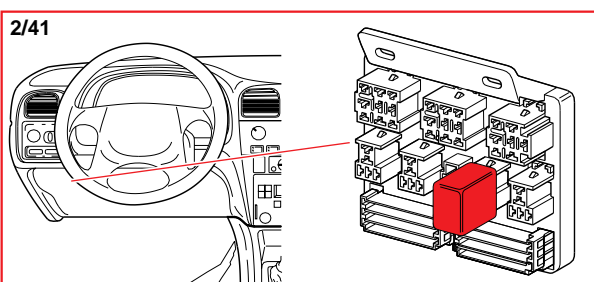
2/38

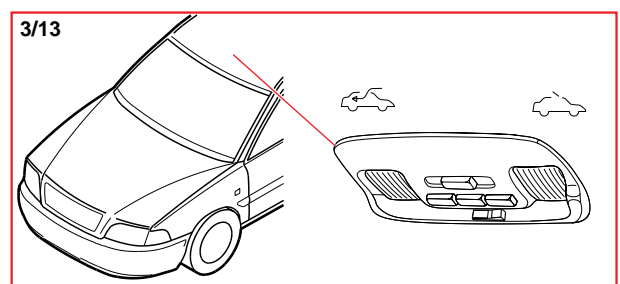
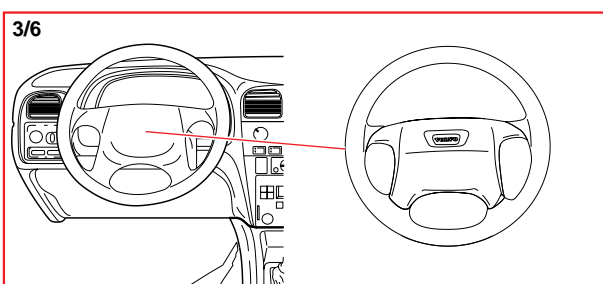
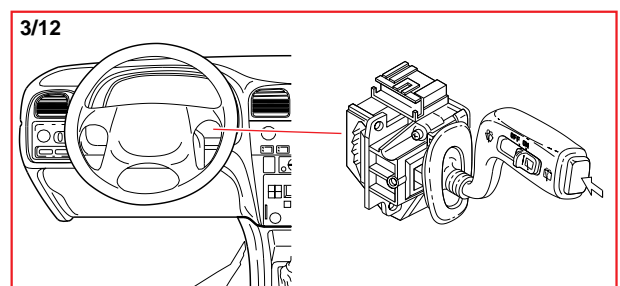
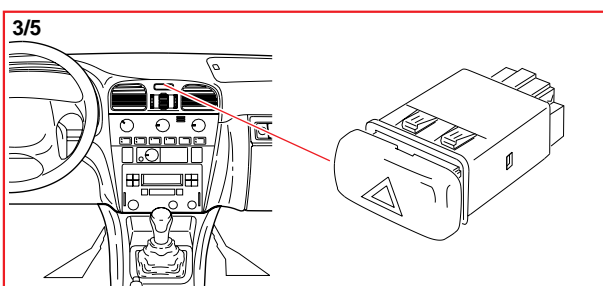
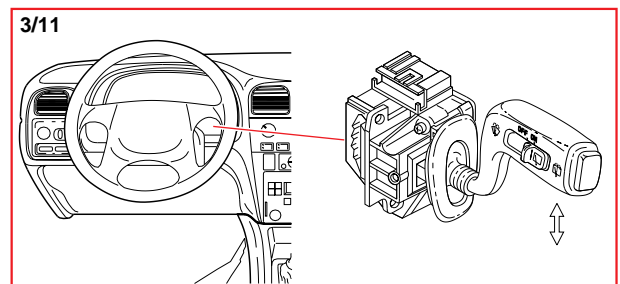
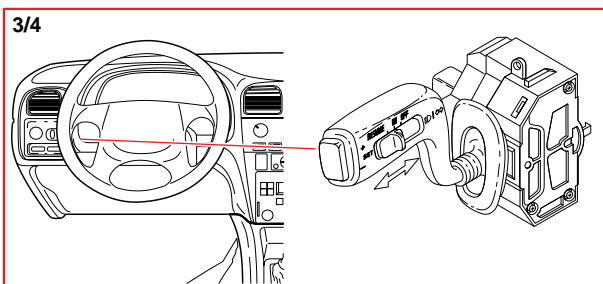
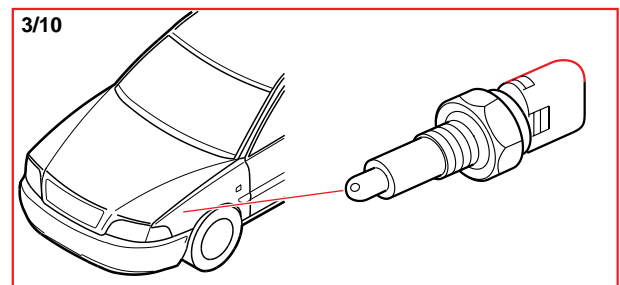
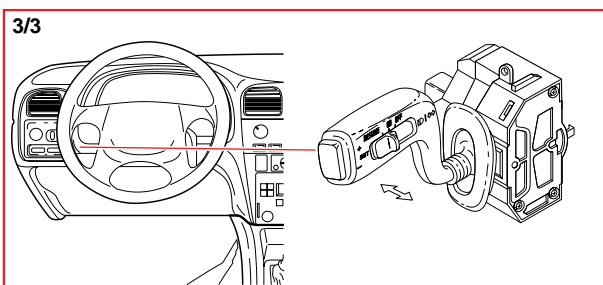
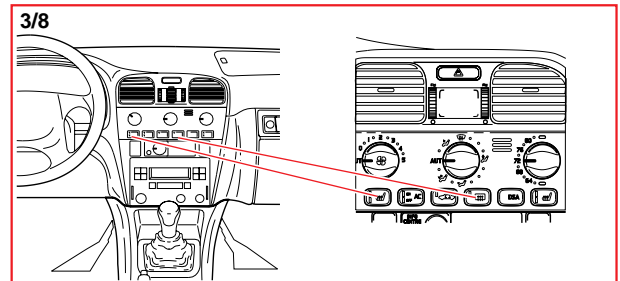
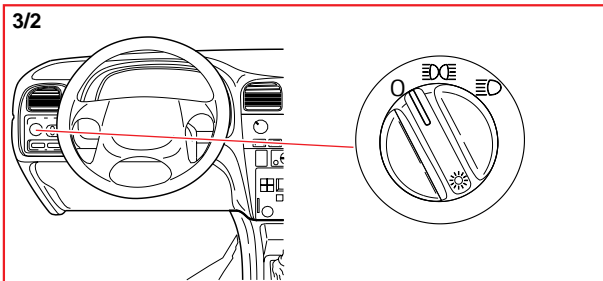
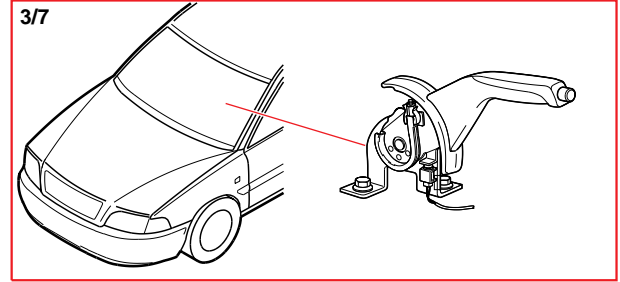
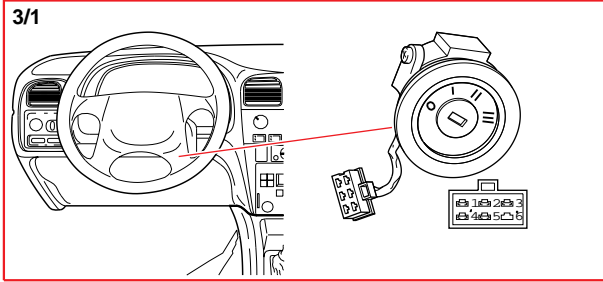


2/32



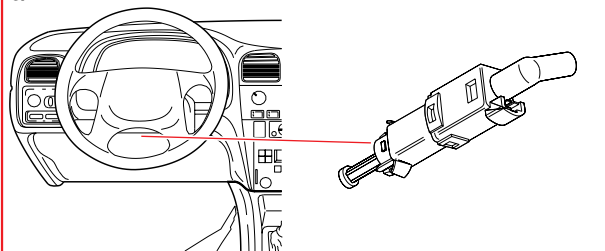
2/41



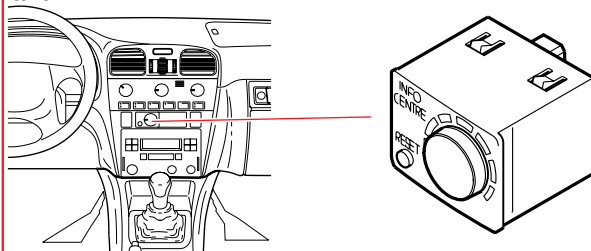


Komponentbilder 3/14 - 3/25

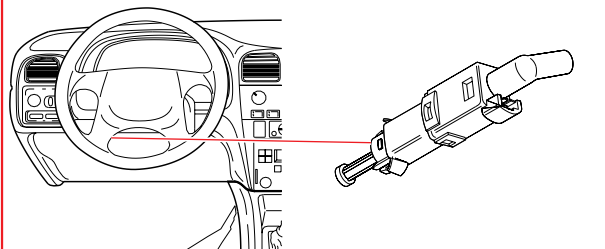
3/14



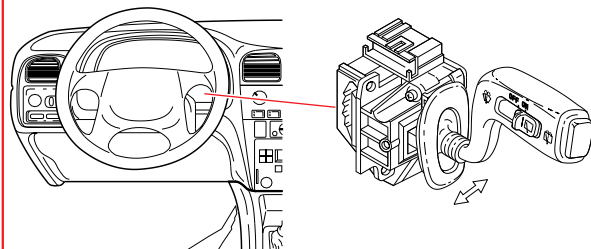
3/20



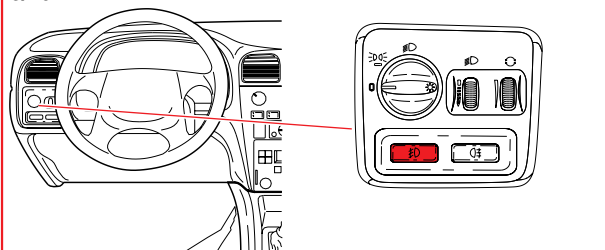
3/15



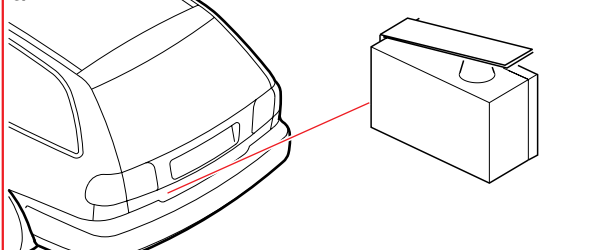
3/21



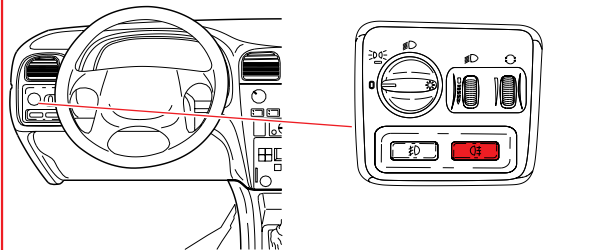
3/16



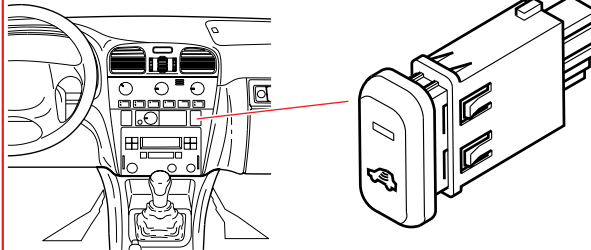
3/22



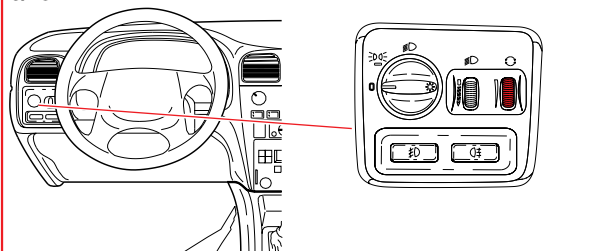
3/17



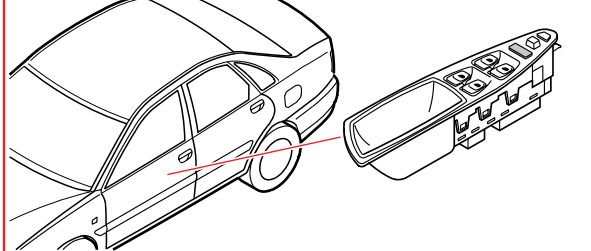
3/23



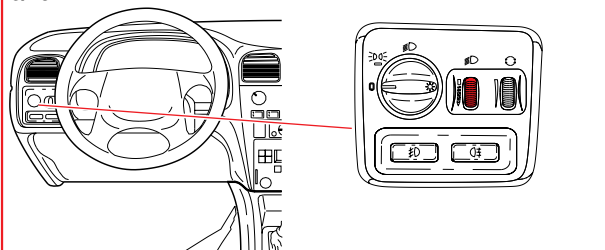
3/18



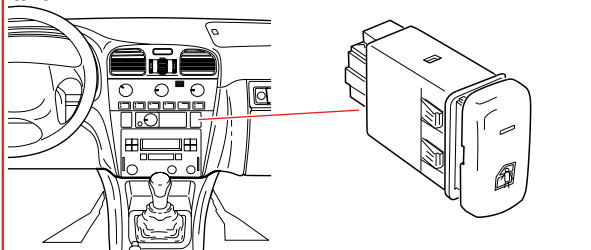
3/24



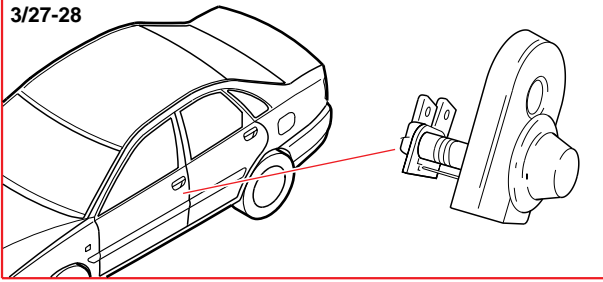
3/19



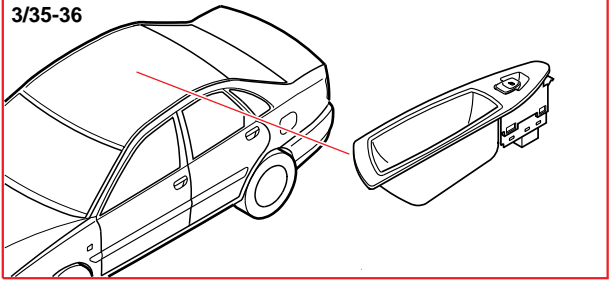
3/25



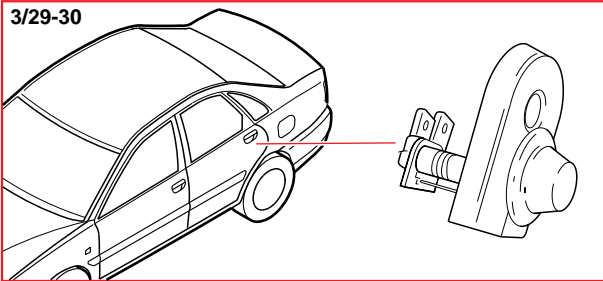
3/27-28



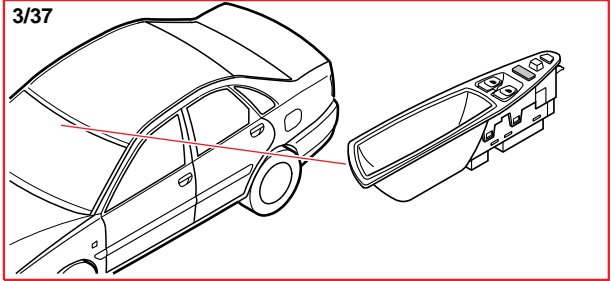
3/35-36



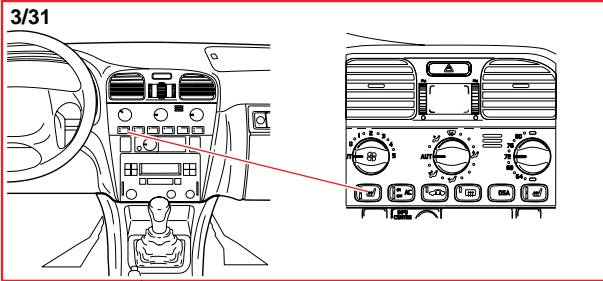
3/29-30



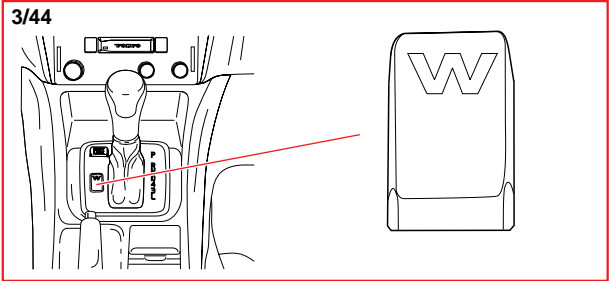
3/37



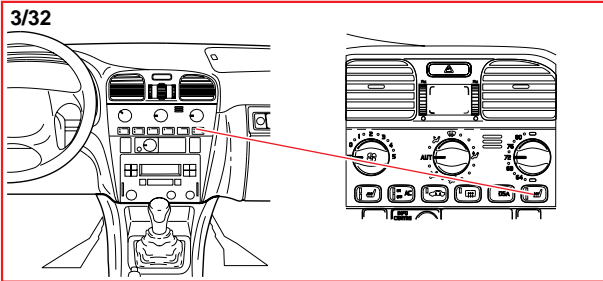
3/31



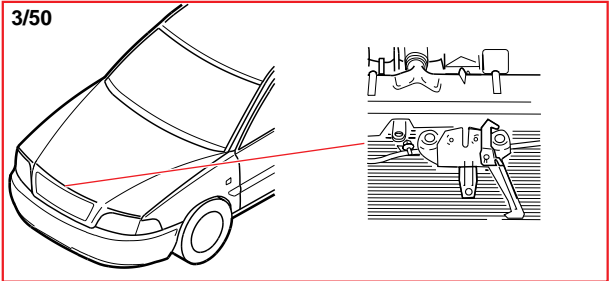
3/44



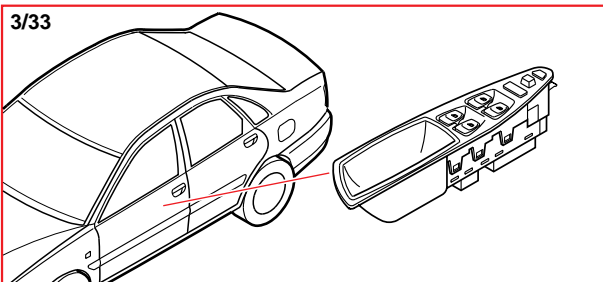
3/32



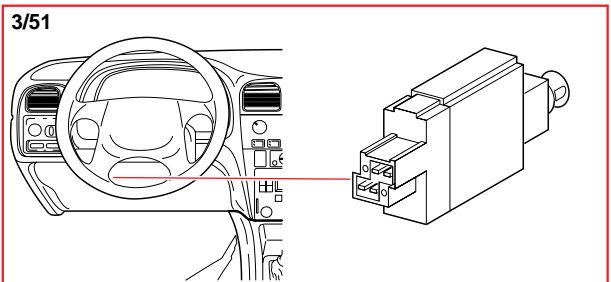
3/50



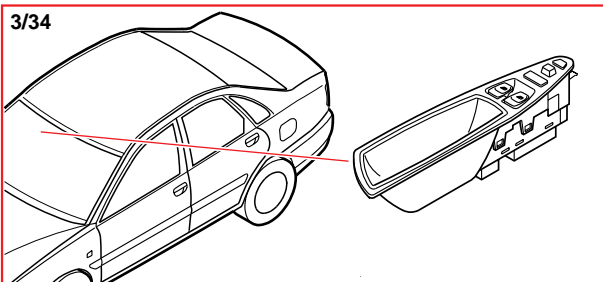
3/33



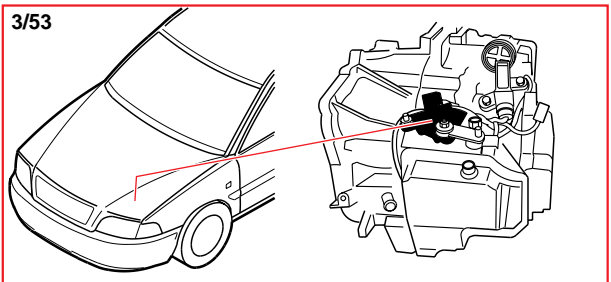
3/51



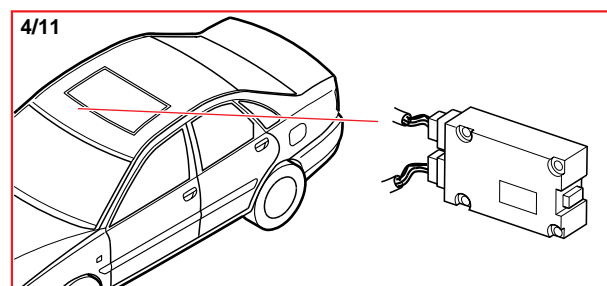
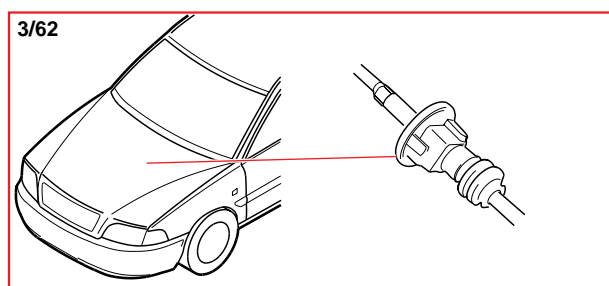
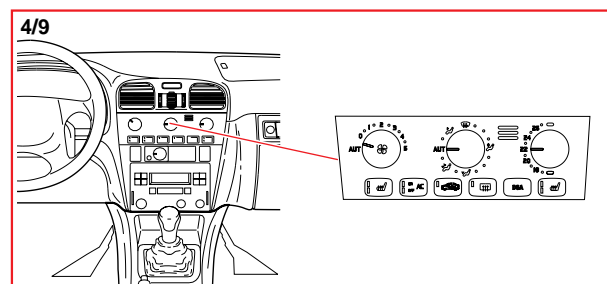
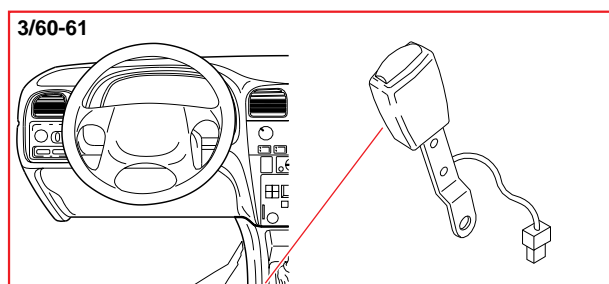
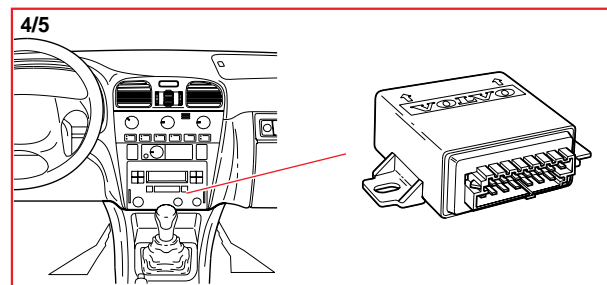
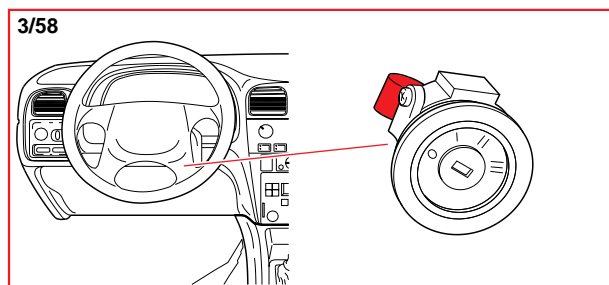
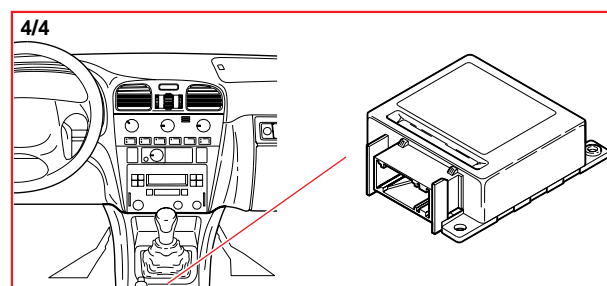
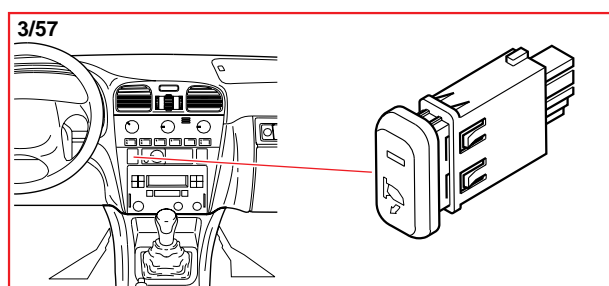
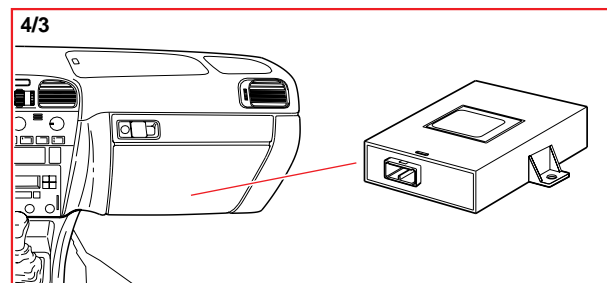
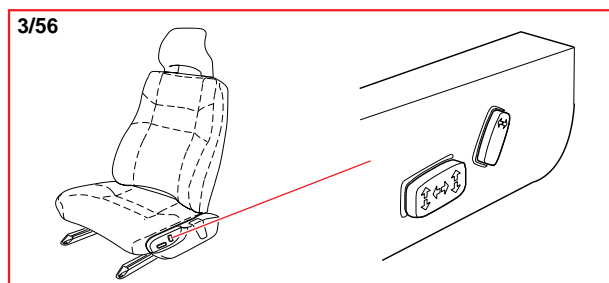
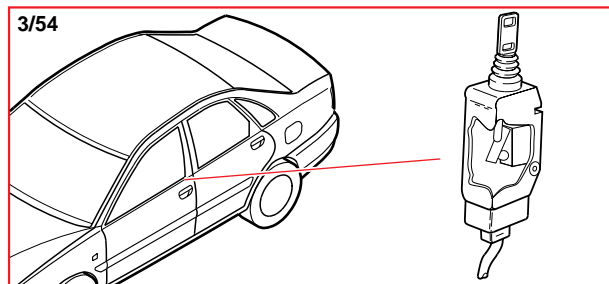
3/34

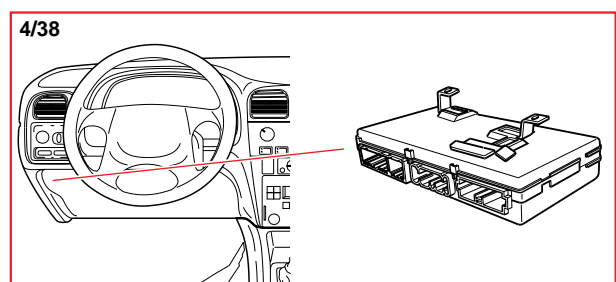
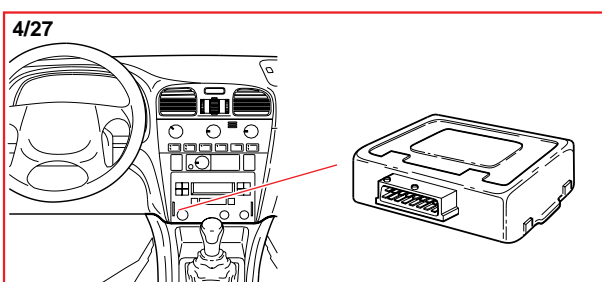
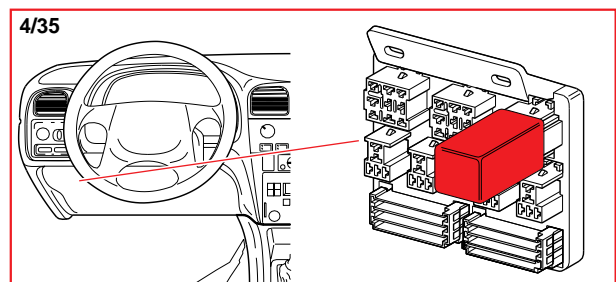
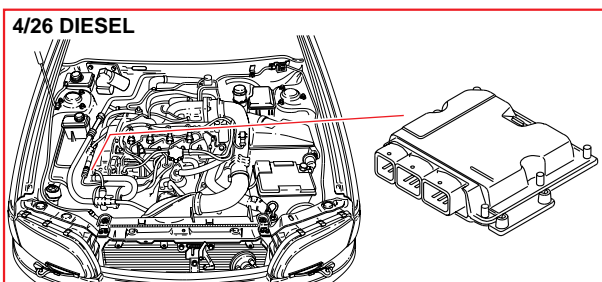
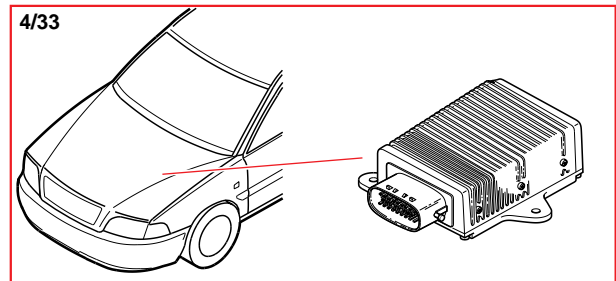
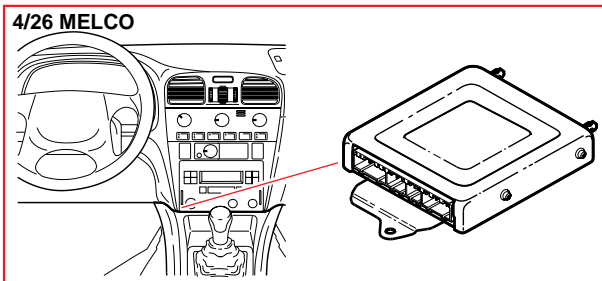
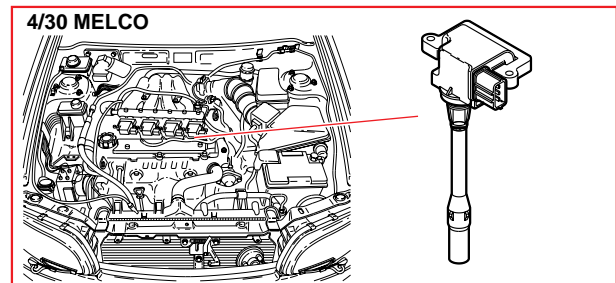
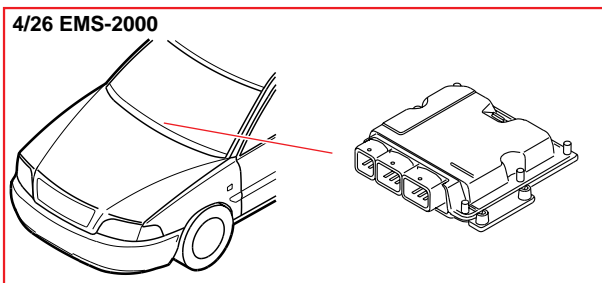
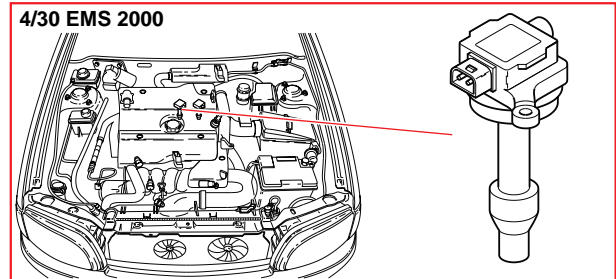
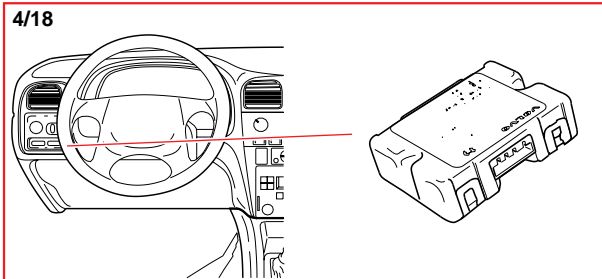
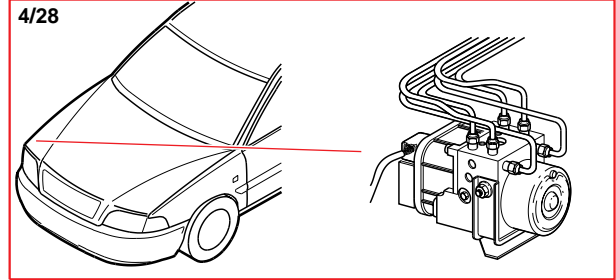
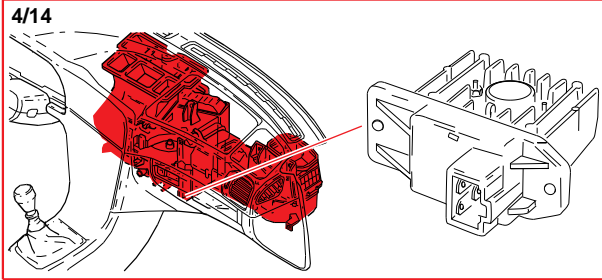


3/53

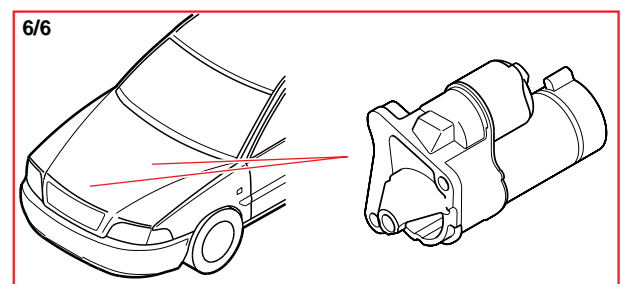
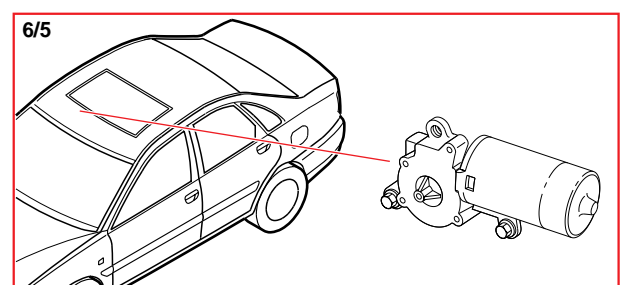
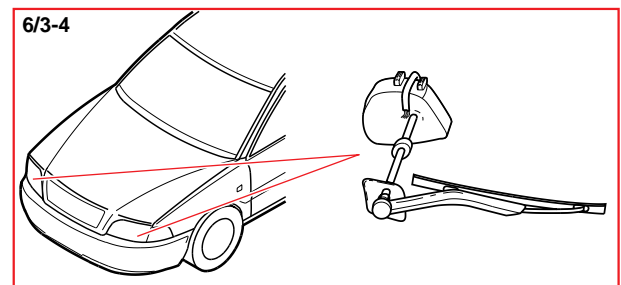
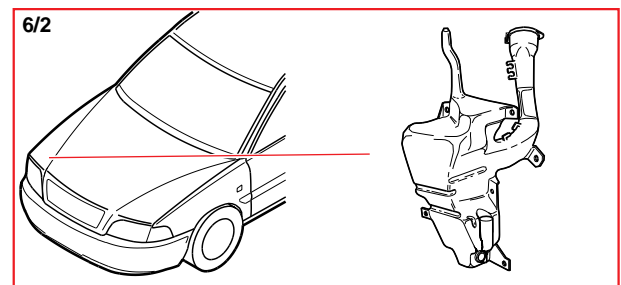
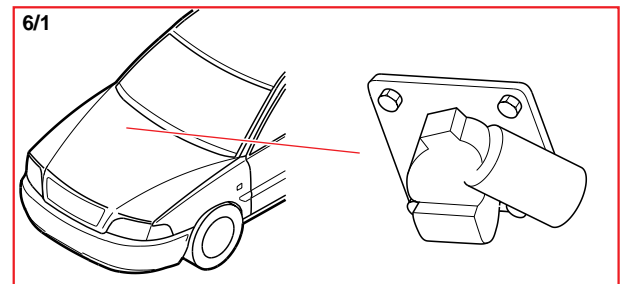
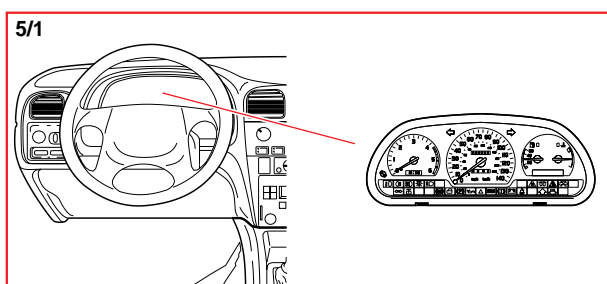
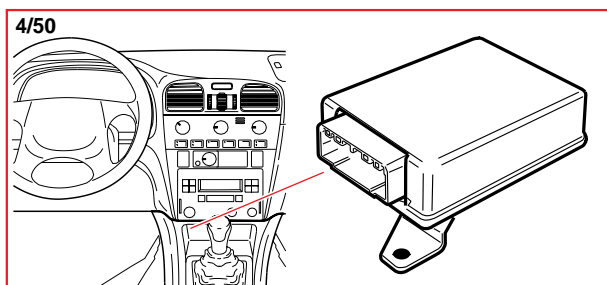
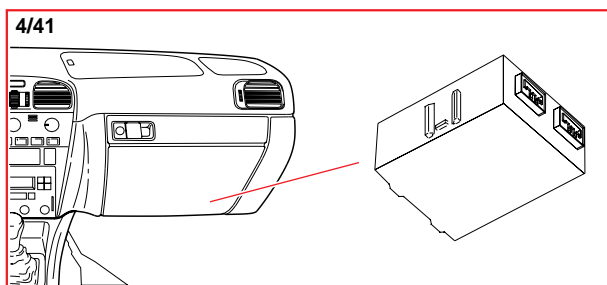
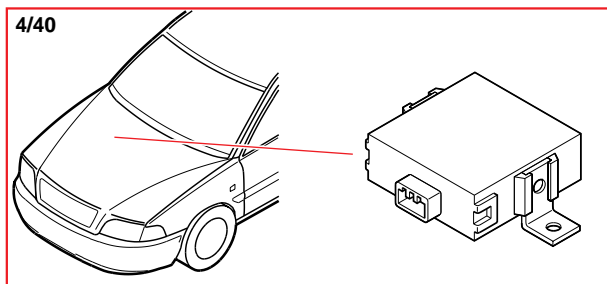
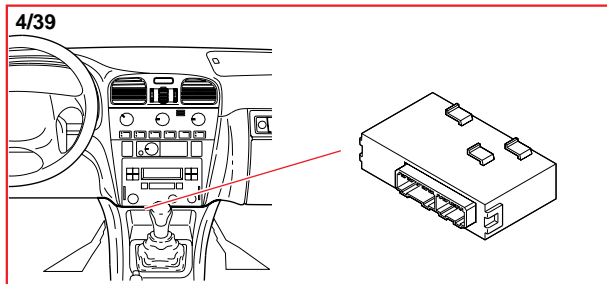


Komponentbilder 3/54 - 4/11

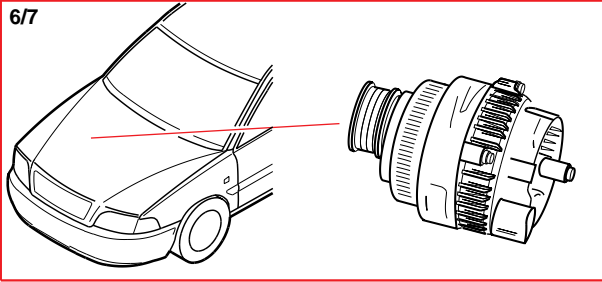




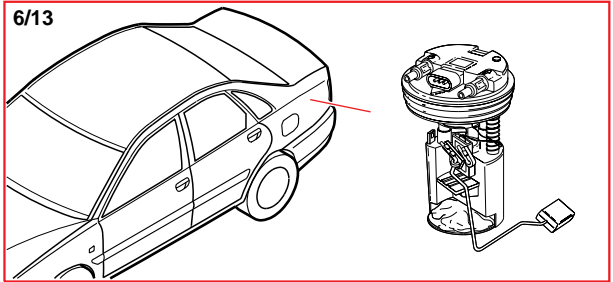
Komponentbilder 4/39 - 6/6



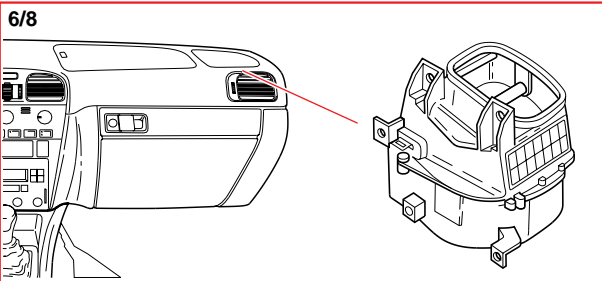
6/7



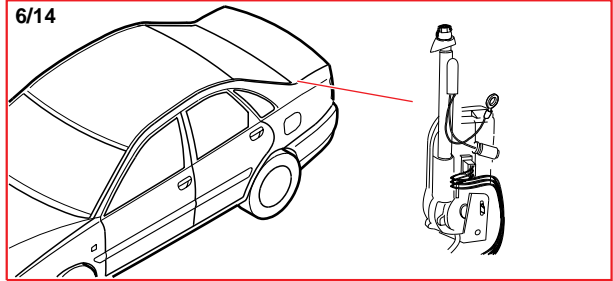
6/13



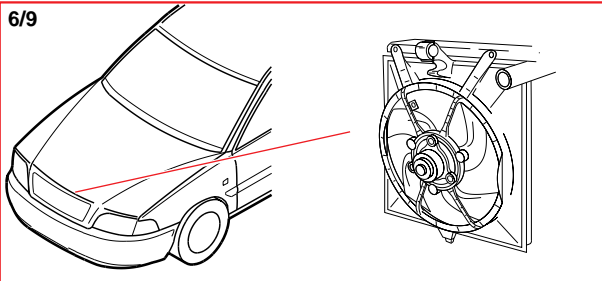
6/8



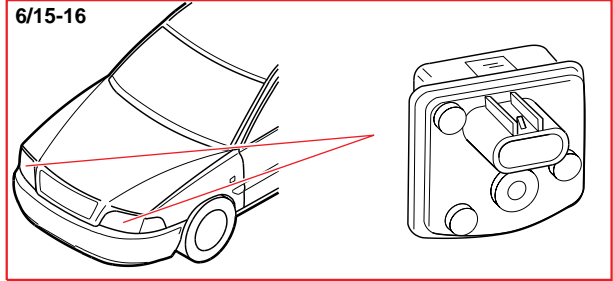
6/14



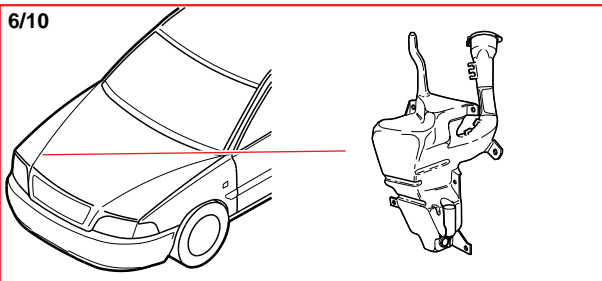
6/9



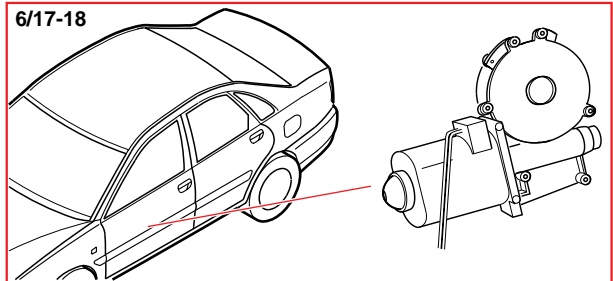
6/15-16



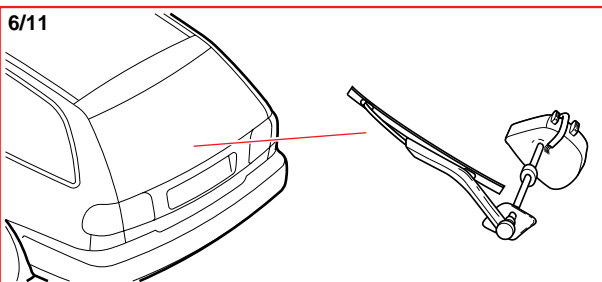
6/10



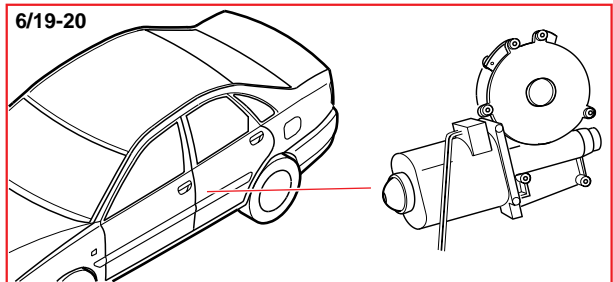
6/17-18



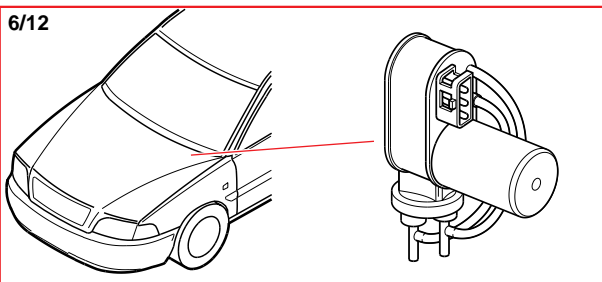
6/11



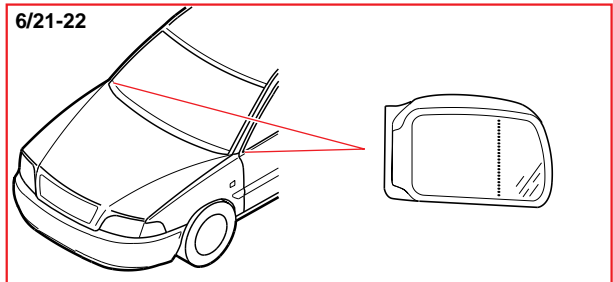
6/19-20



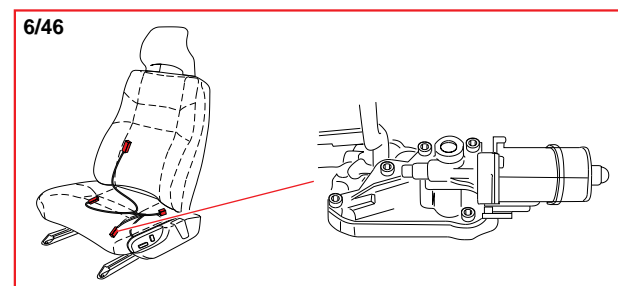
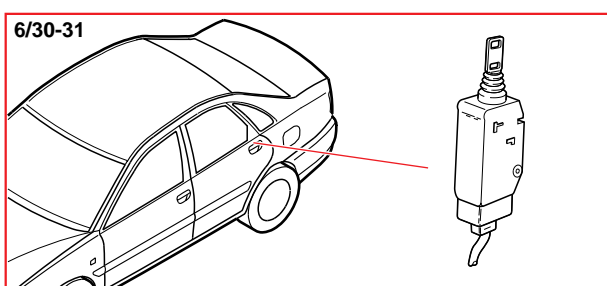
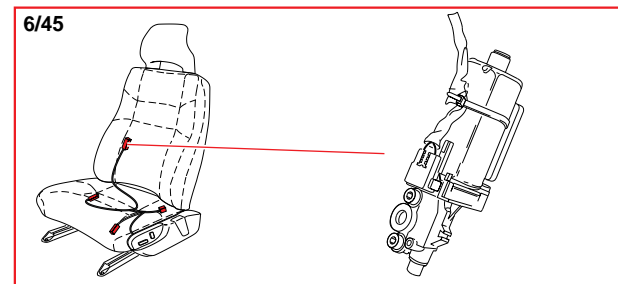
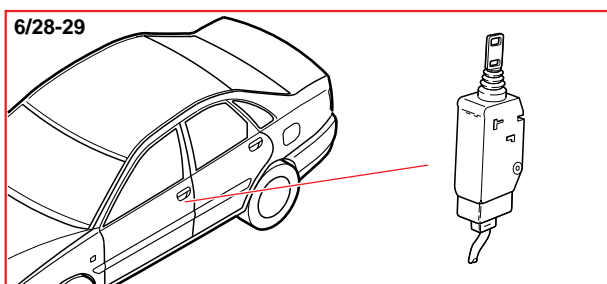
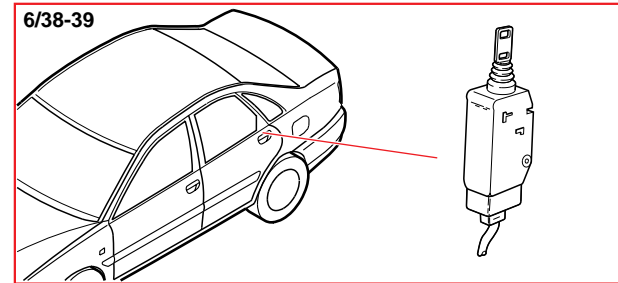
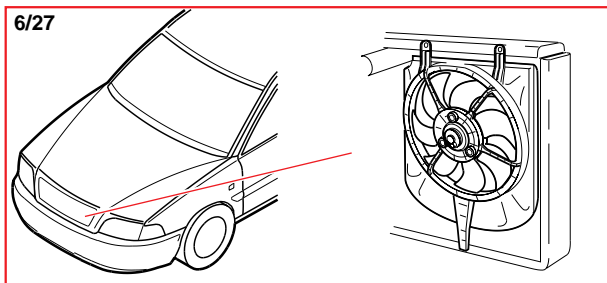
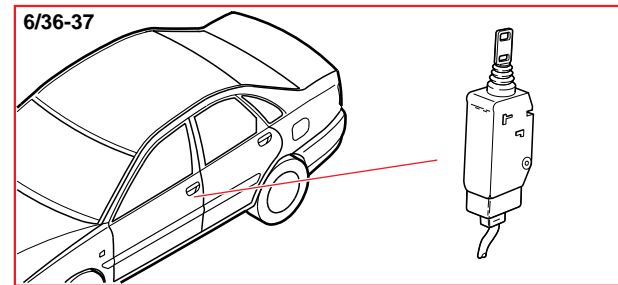
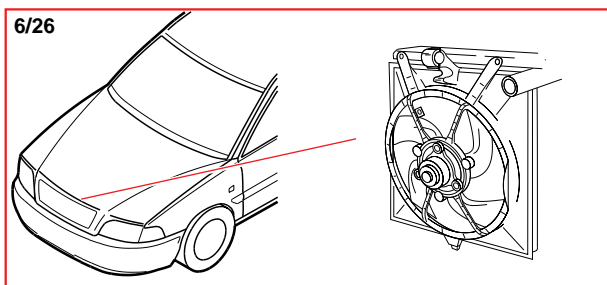
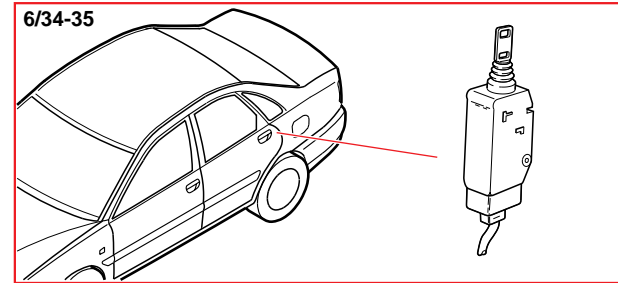
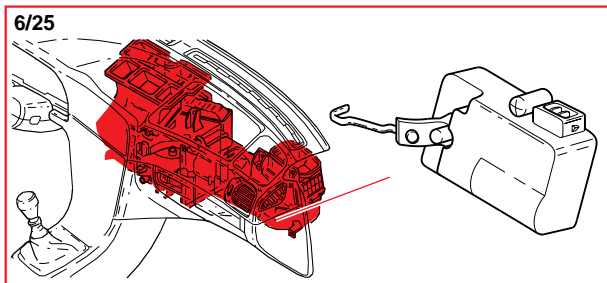
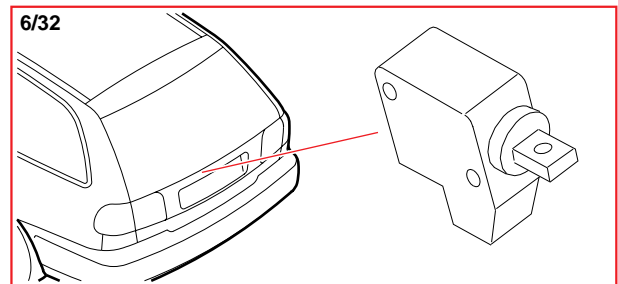
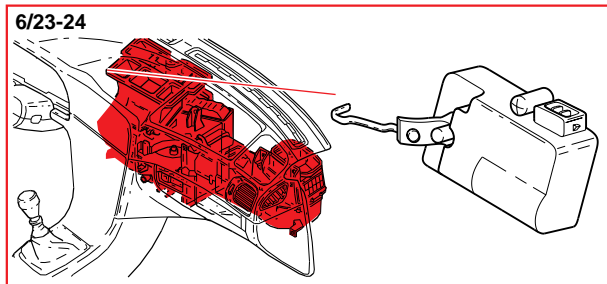
6/12



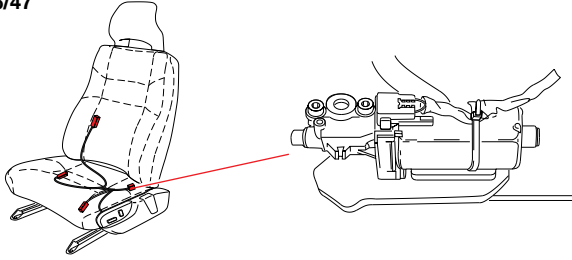
6/21-22



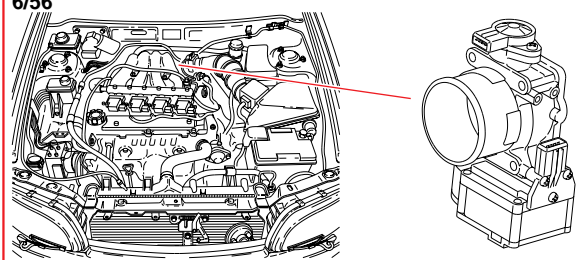
Komponentbilder 6/23 - 6/46



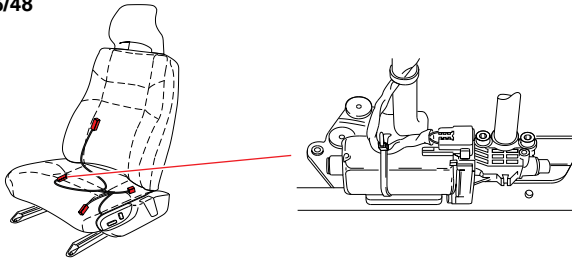
6/47



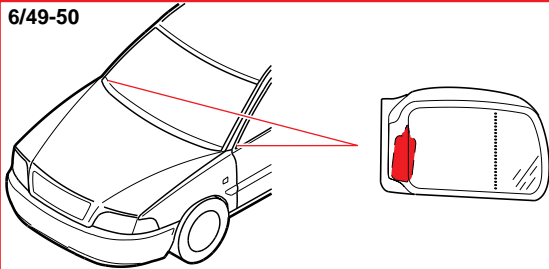
6/56



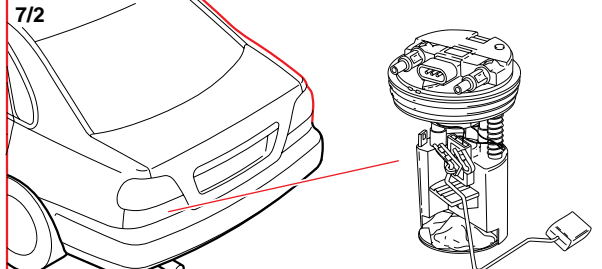
6/48



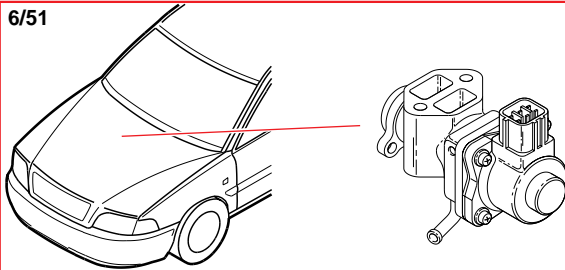
6/49-50



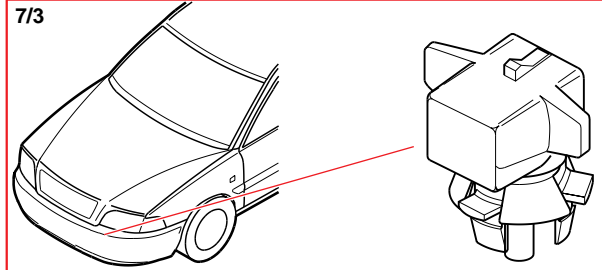
7/2



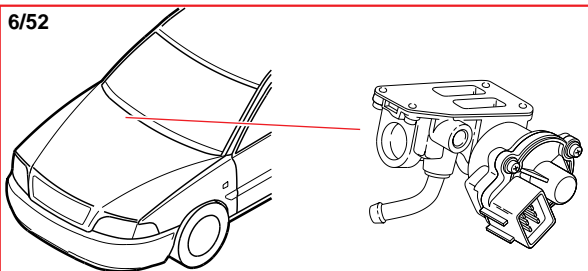
6/51



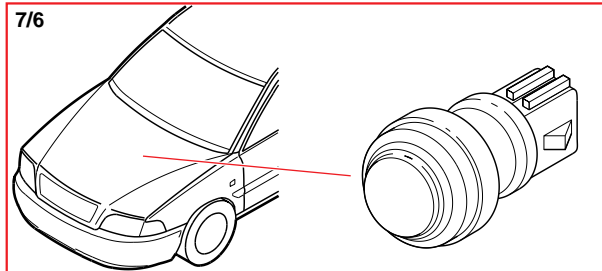
7/3



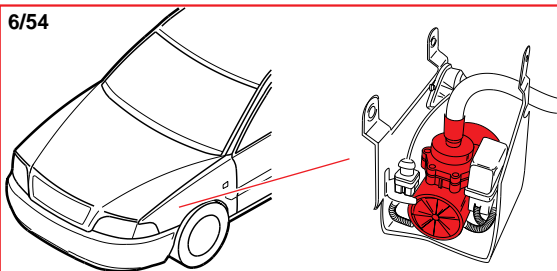
6/52



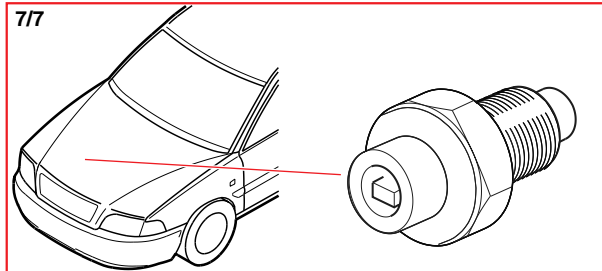
7/6



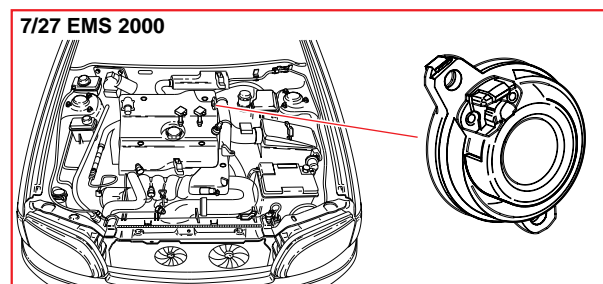
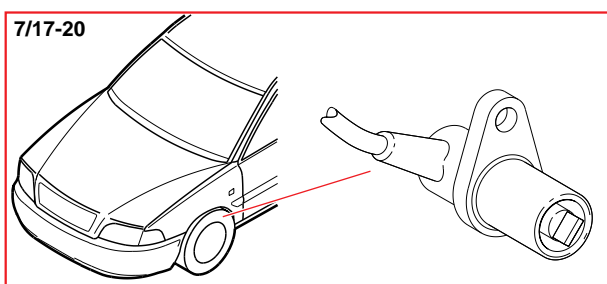
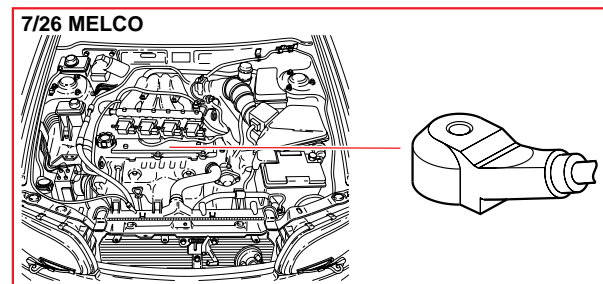
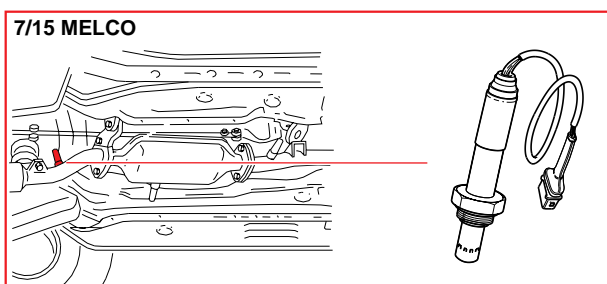
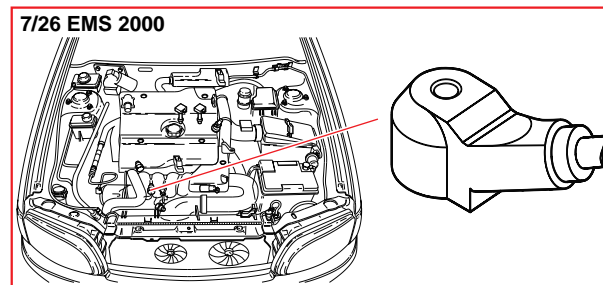
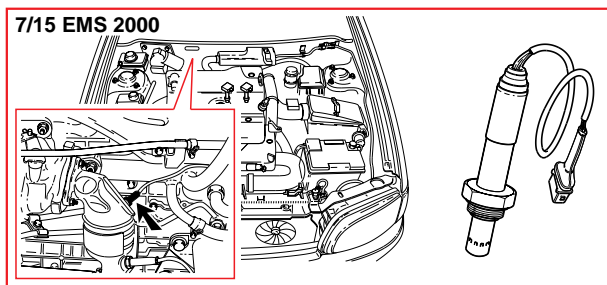
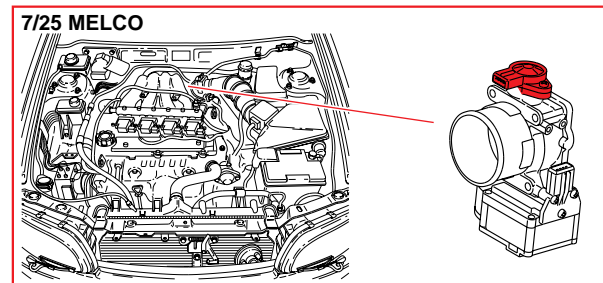
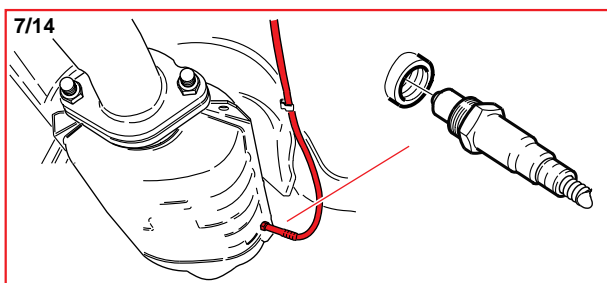
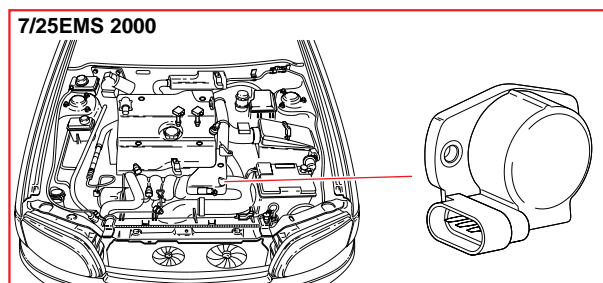
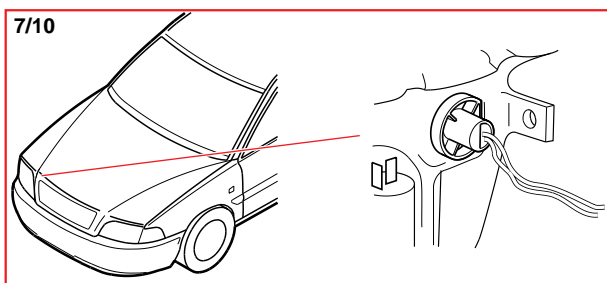
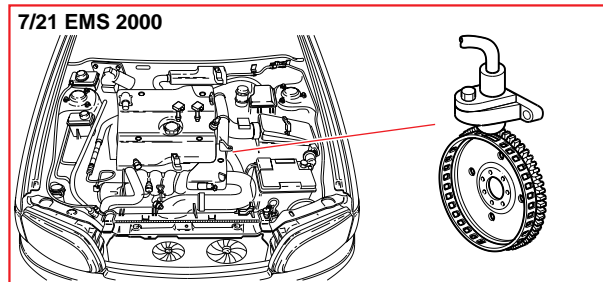
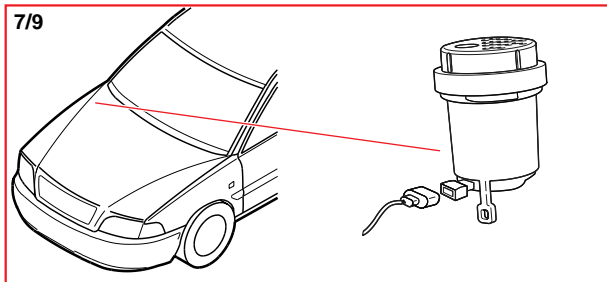
6/54



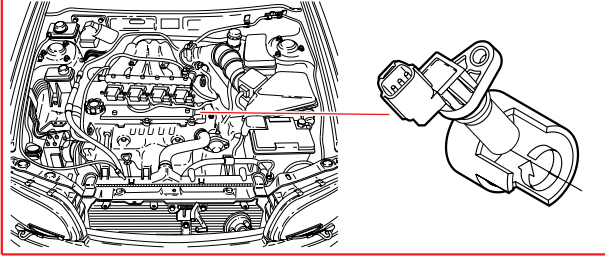
7/7



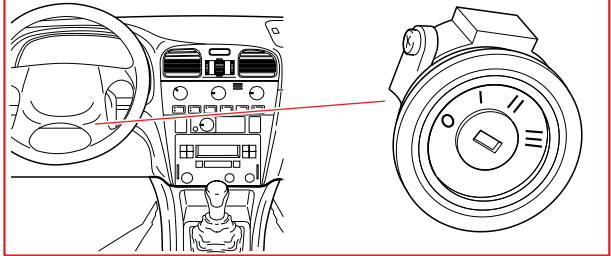
Komponentbilder 7/9 - 7/27



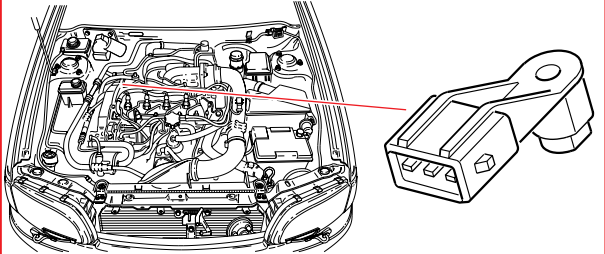
7/27 MELCO



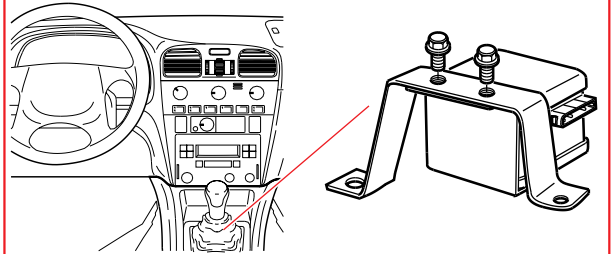
7/38



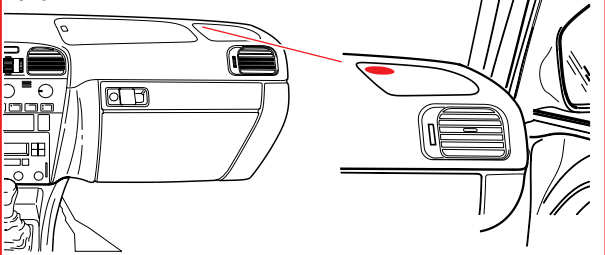
7/27 DIESEL



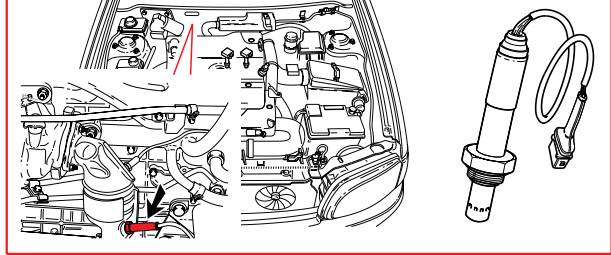
7/40



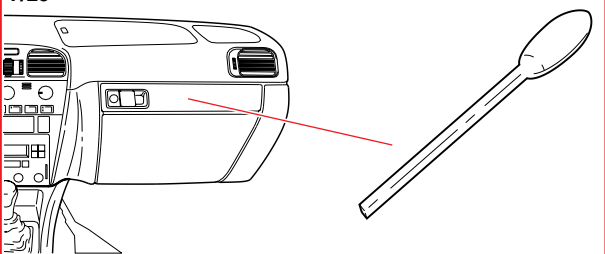
7/28



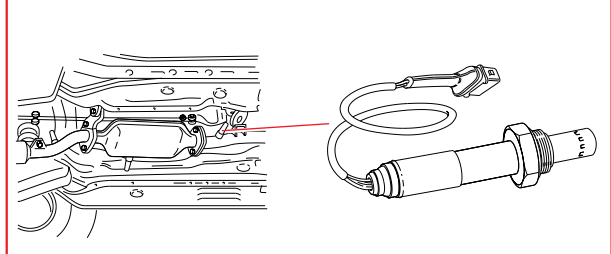
7/47 EMS 2000



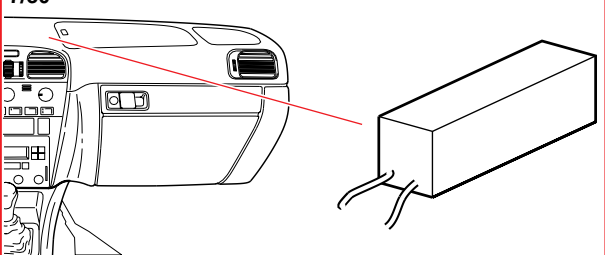
7/29



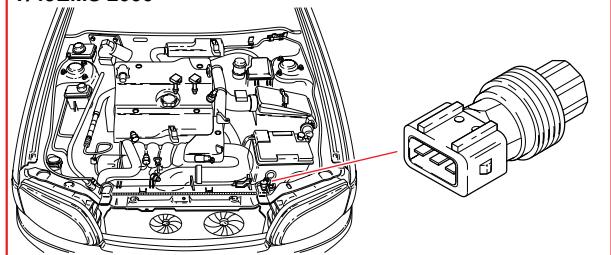
7/47 MELCO



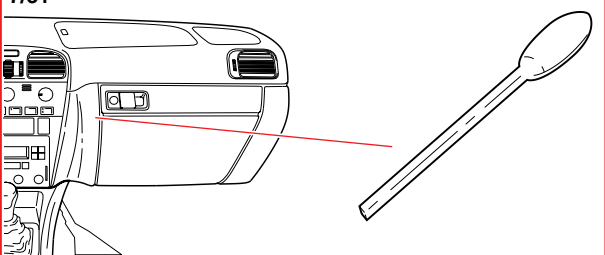
7/30



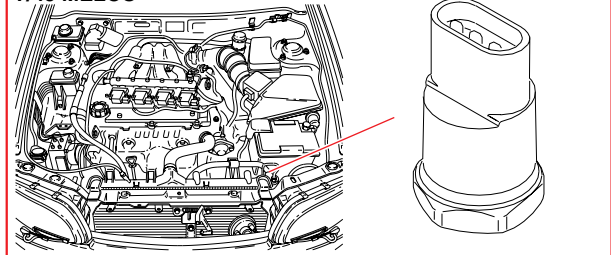
7/49EMS 2000



7/31

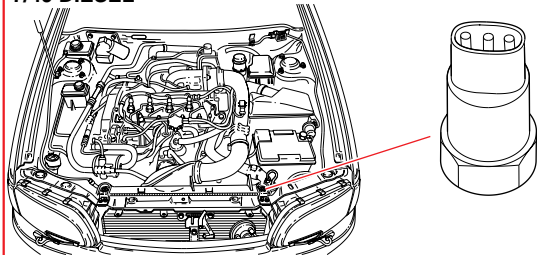


7/49 MELCO

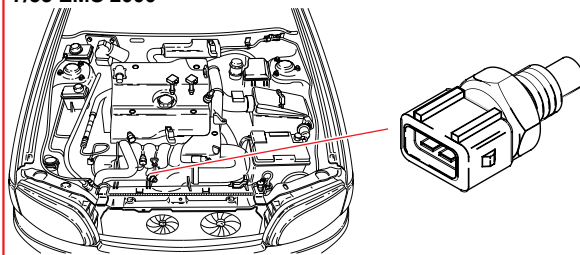


Komponentbilder 7/49 - 7/60

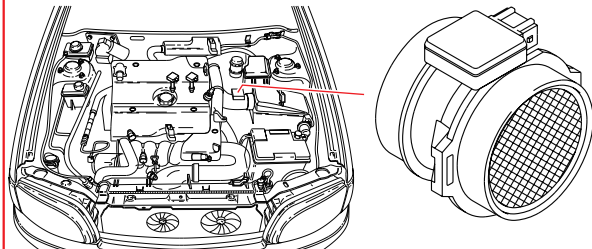
7/49 DIESEL



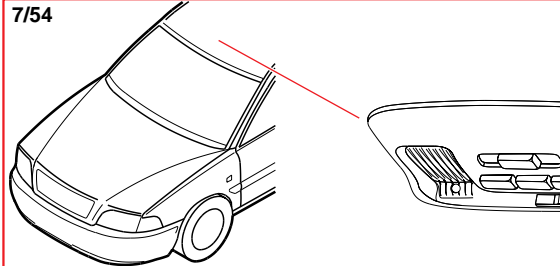
7/53 EMS 2000



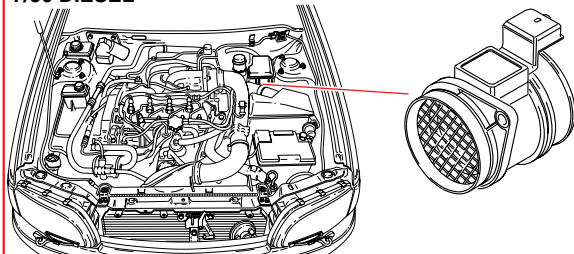
7/50 EMS 2000



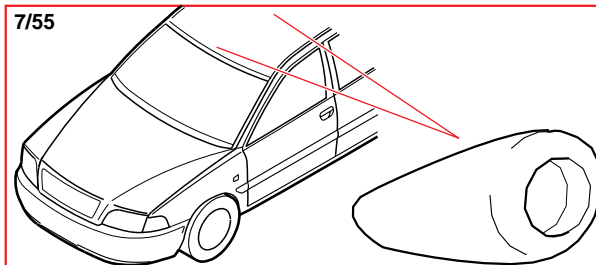
7/54



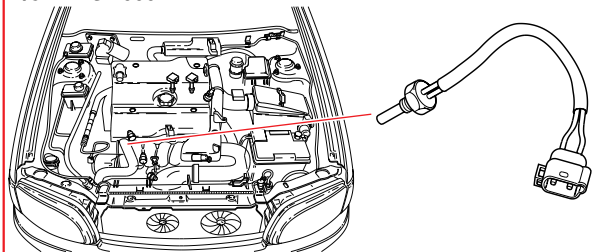
7/50 DIESEL



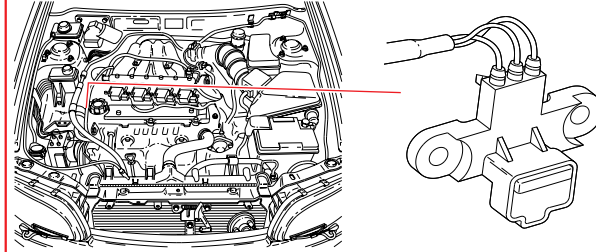
7/55



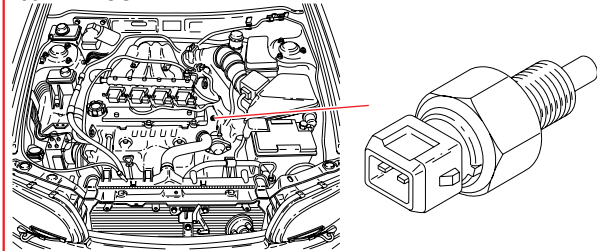
7/52 EMS 2000



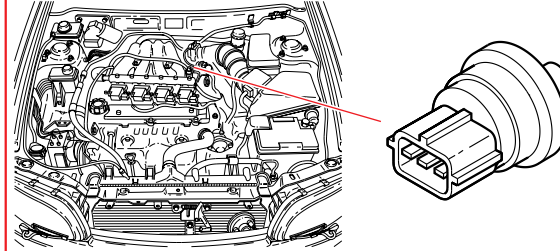
7/56 MELCO



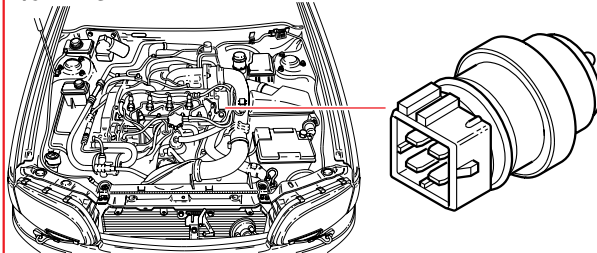
7/52 MELCO



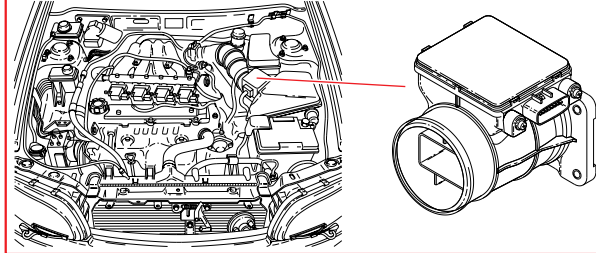
7/58 MELCO



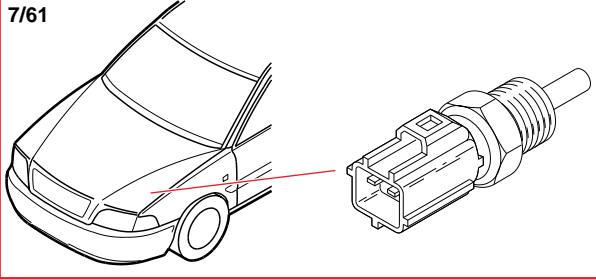
7/52 DIESEL



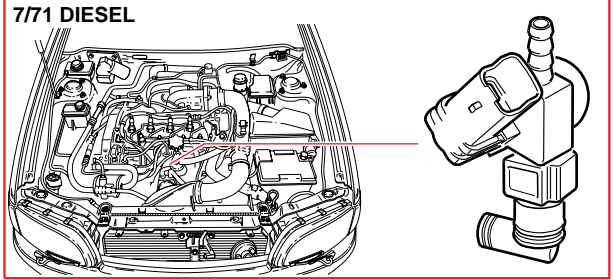
7/60 MELCO



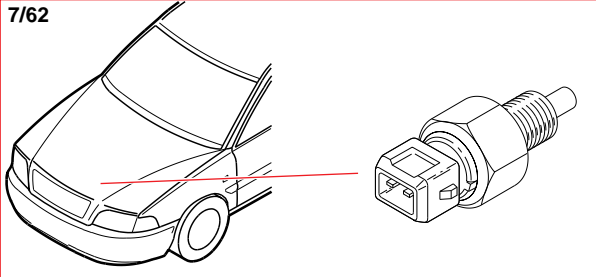
7/61



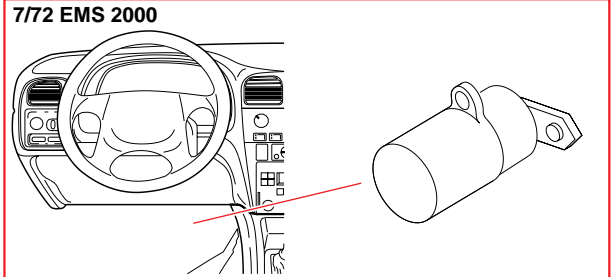
7/71 DIESEL



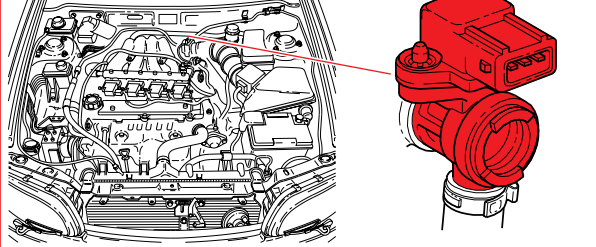
7/62



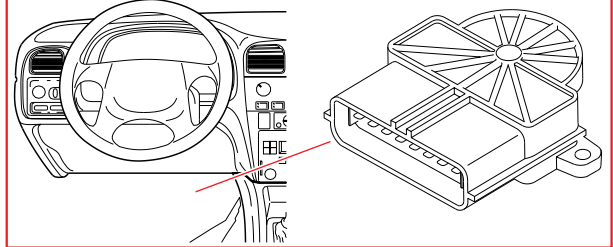
7/72 EMS 2000



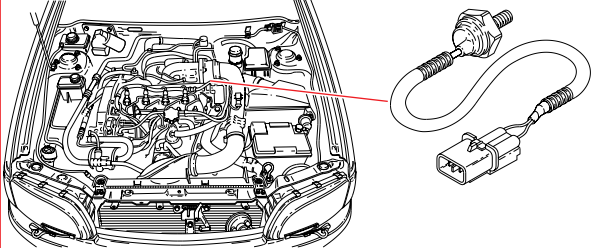
7/63 MELCO



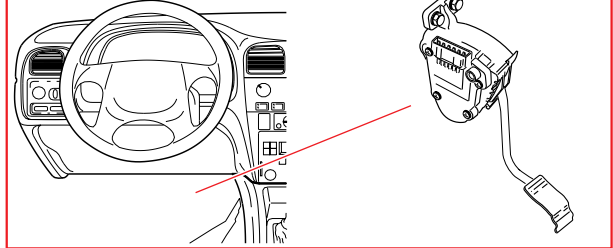
7/72 MELCO



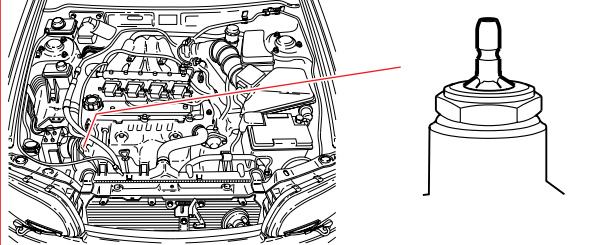
7/64 MELCO



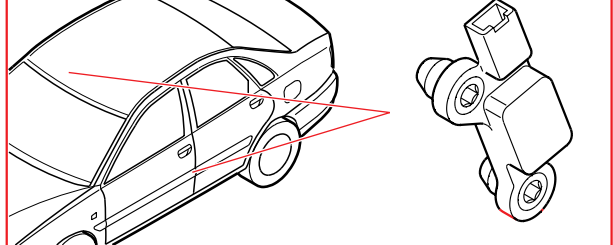
7/72 DIESEL



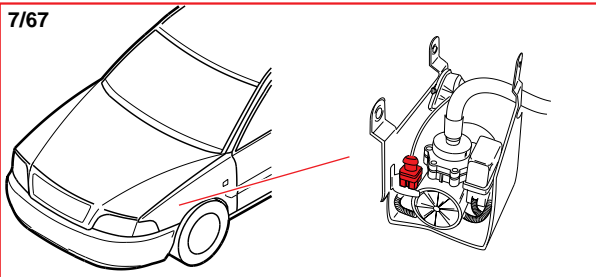
7/65 MELCO



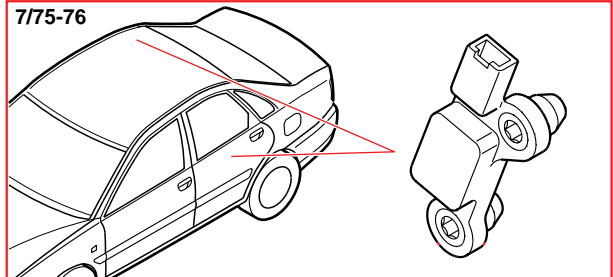
7/73-74



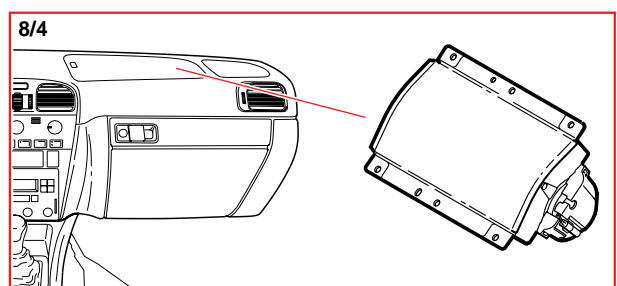
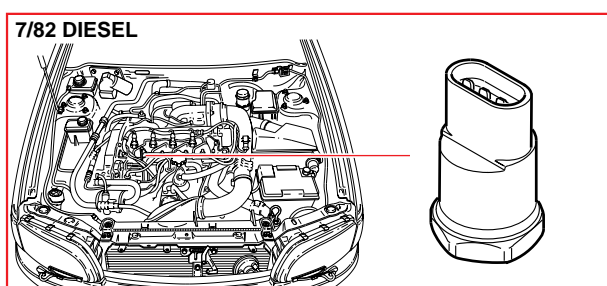
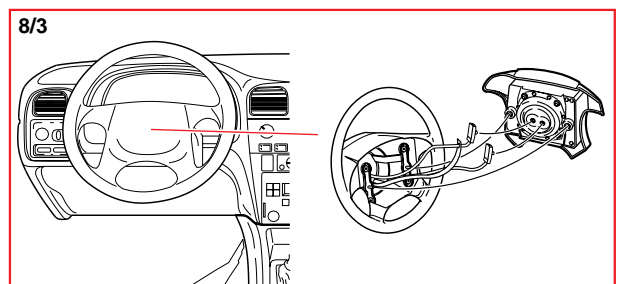
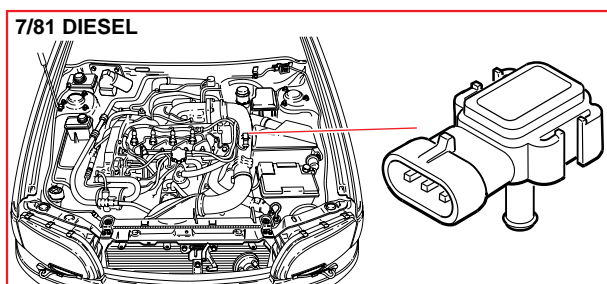
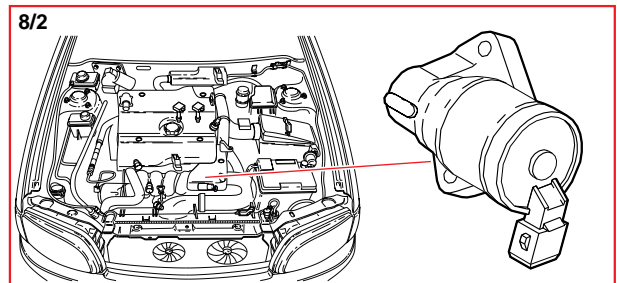
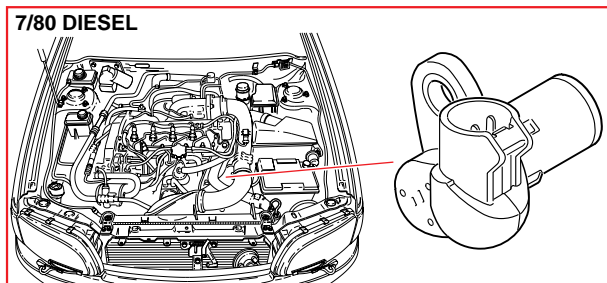
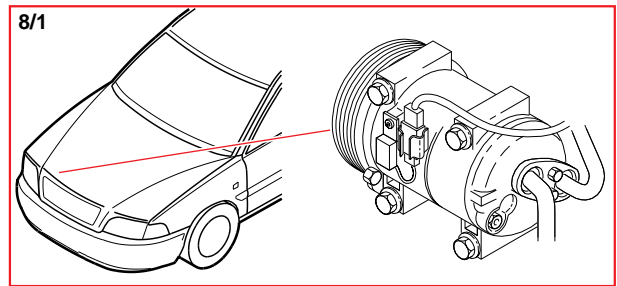
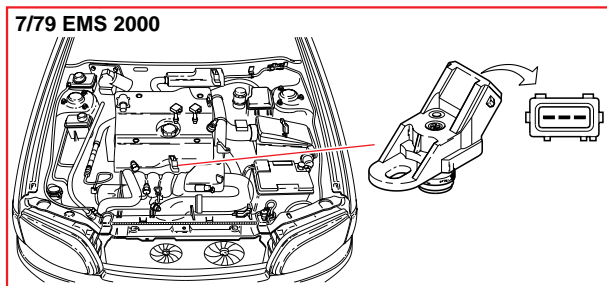
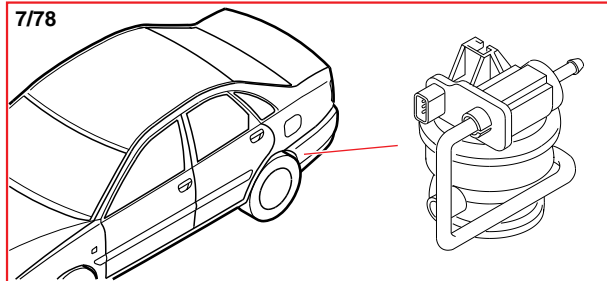
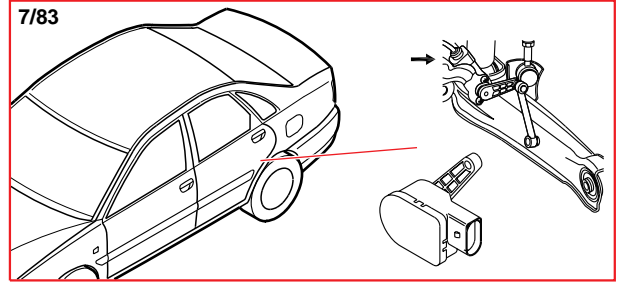
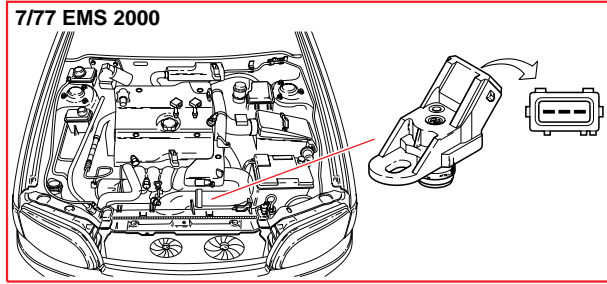
7/67



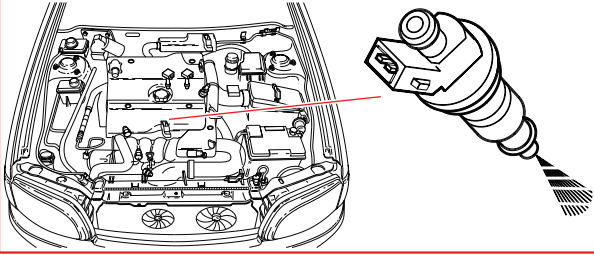
7/75-76



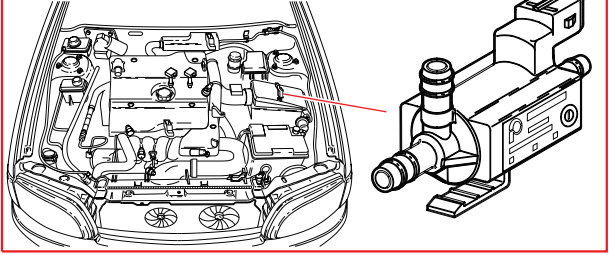
Komponentbilder 7/77 - 8/4



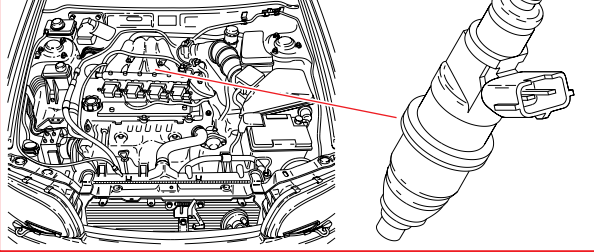
8/6-9 EMS 2000



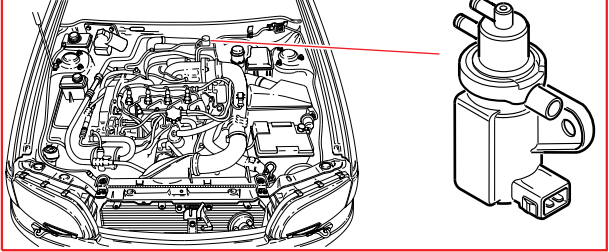
8/23 EMS 2000



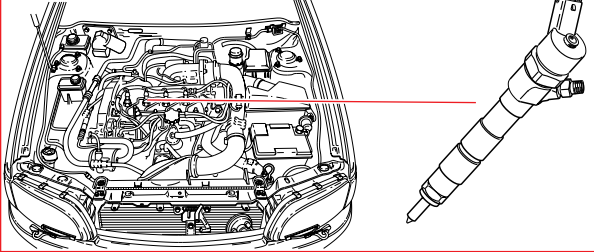
8/6-9 MELCO



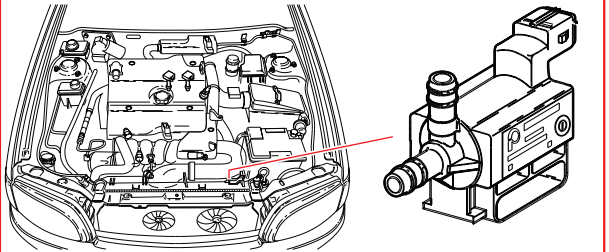
8/23 DIESEL



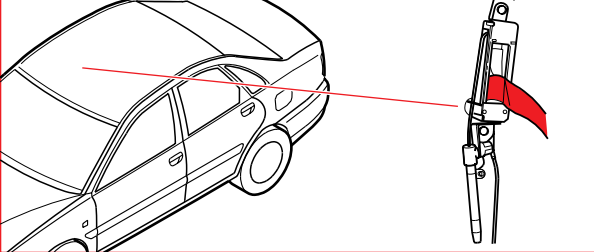
8/6-9 DIESEL



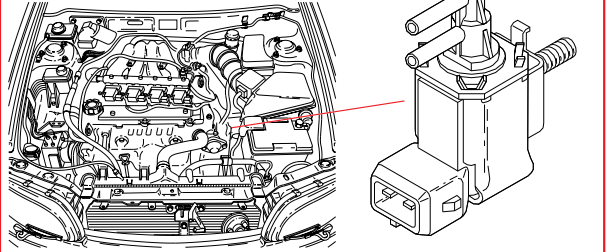
8/24 EMS 2000



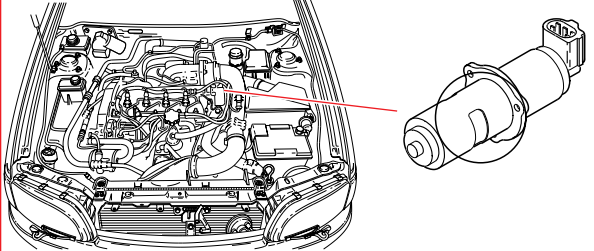
8/10-11



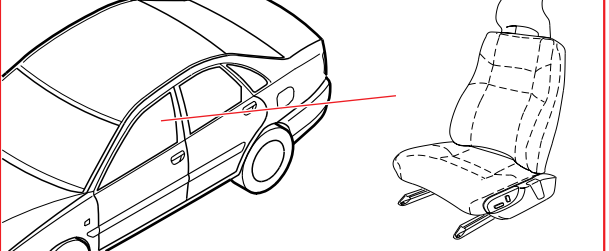
8/24 MELCO



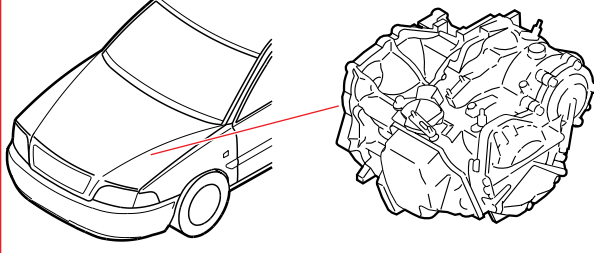
8/13 DIESEL



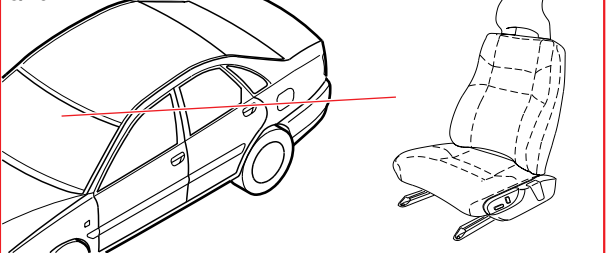
8/25



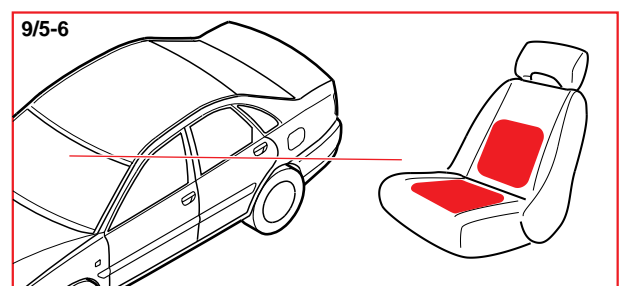
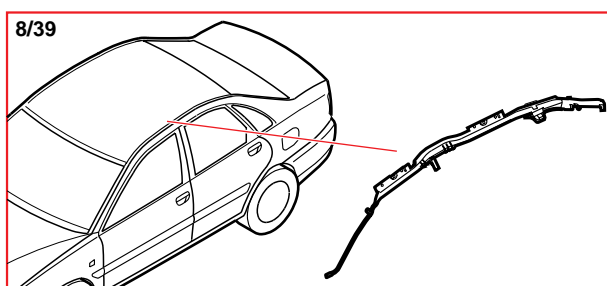
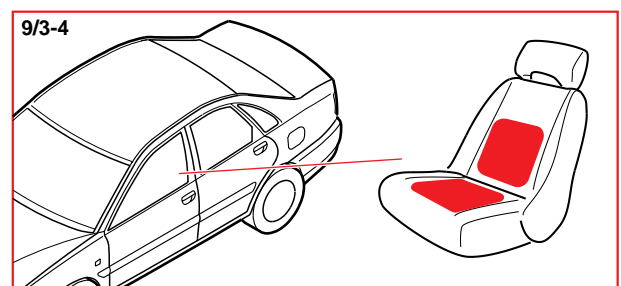
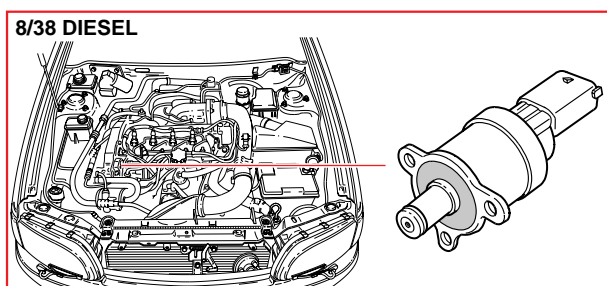
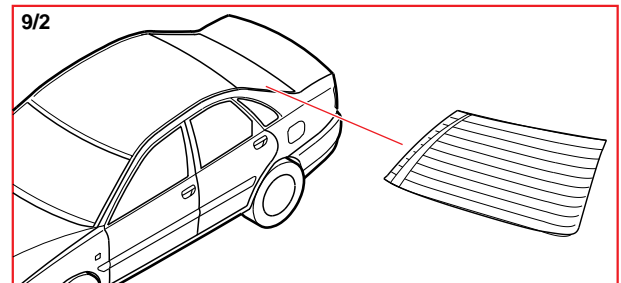
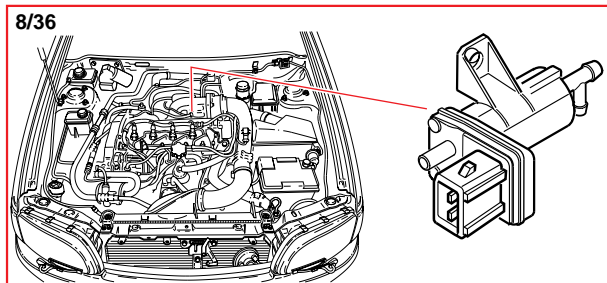
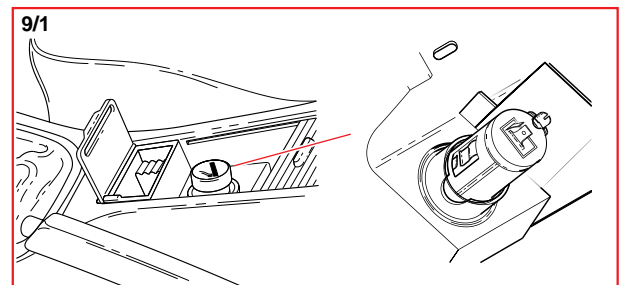
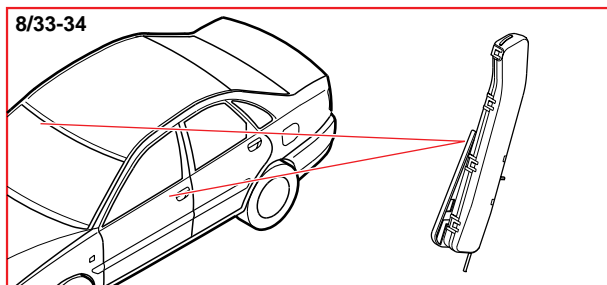
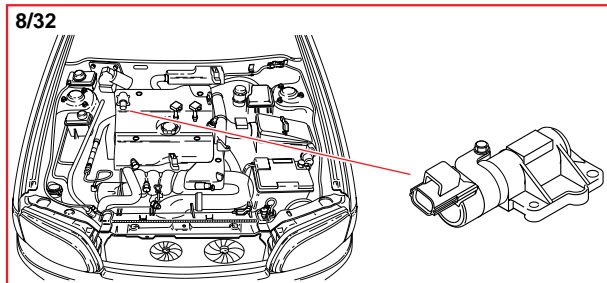
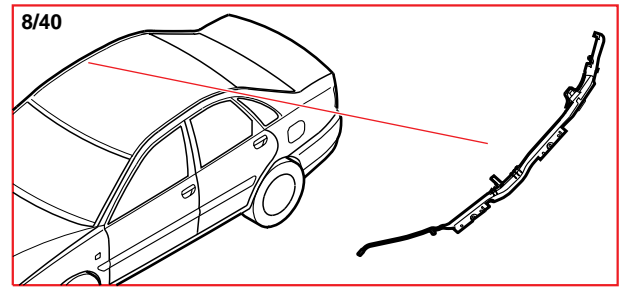
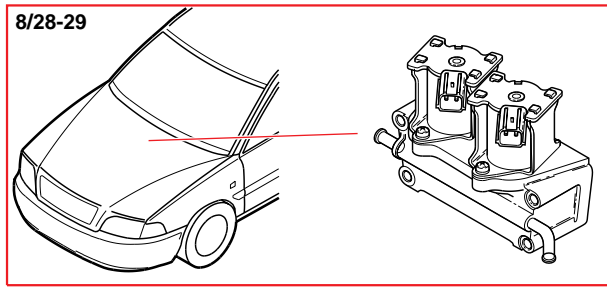
8/16



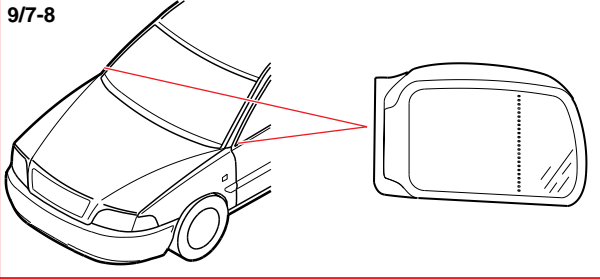
8/26



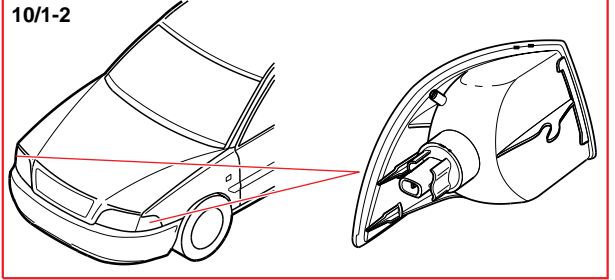
Komponentbilder 8/28 - 9/6



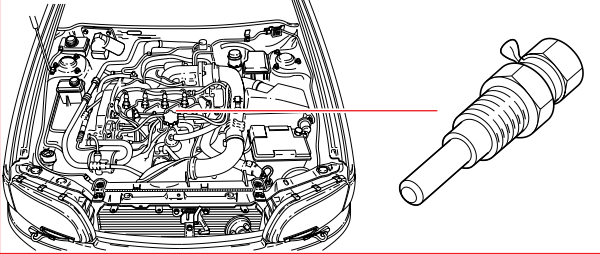
9/7-8



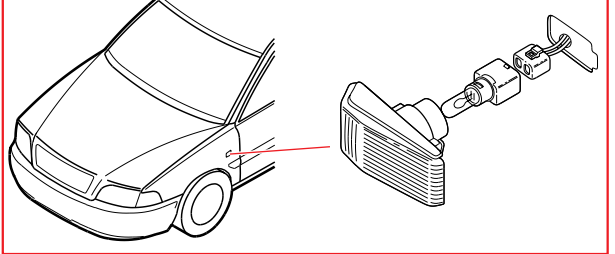
10/1-2



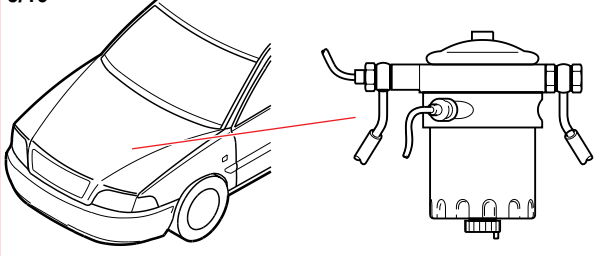
9/9



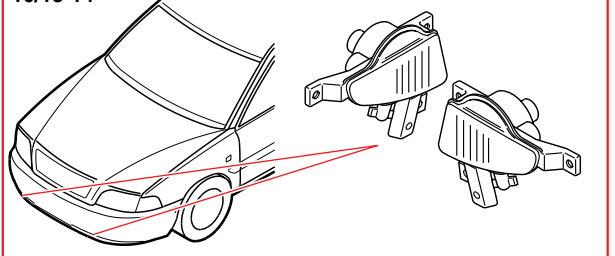
10/3-4



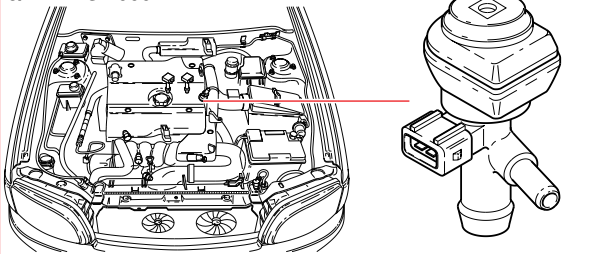
9/10



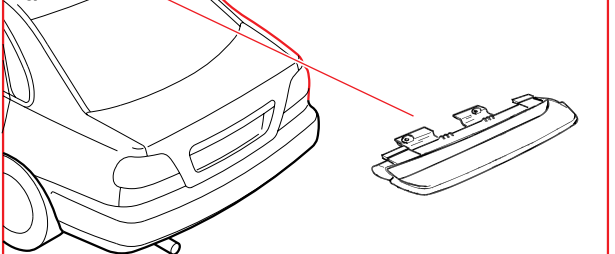
10/13-14



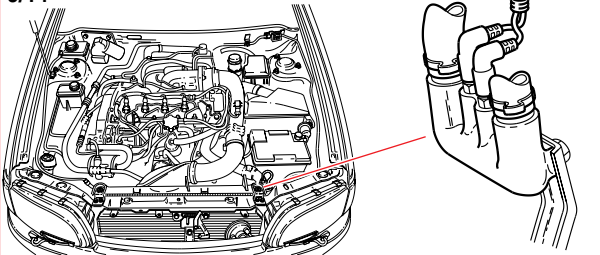
9/12 EMS 2000



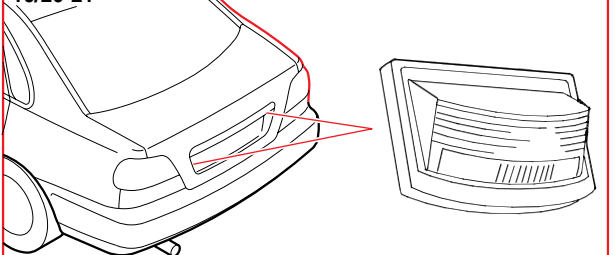
10/17



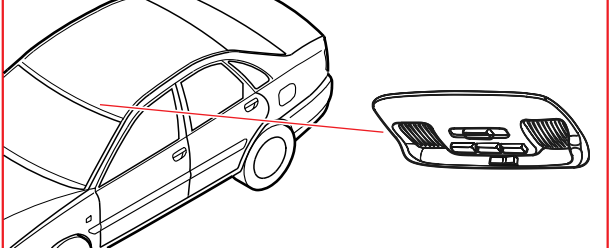
9/14



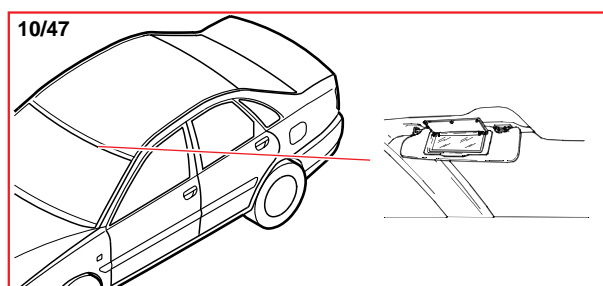
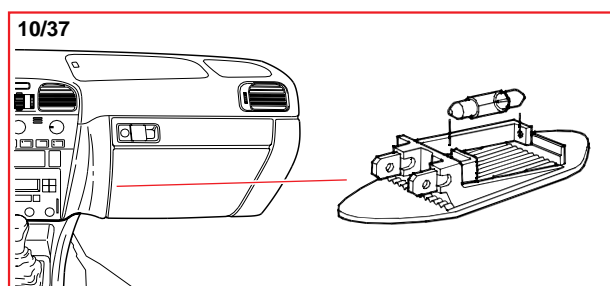
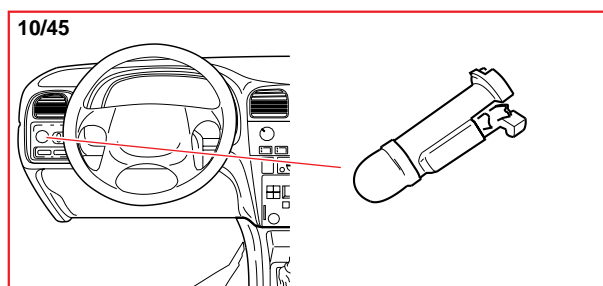
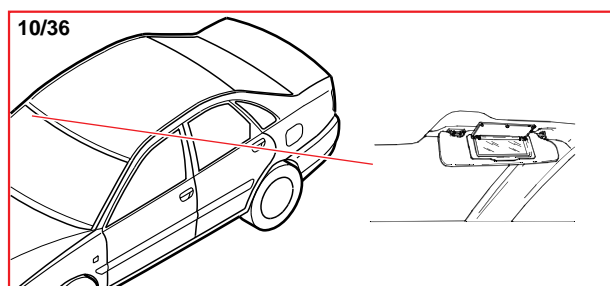
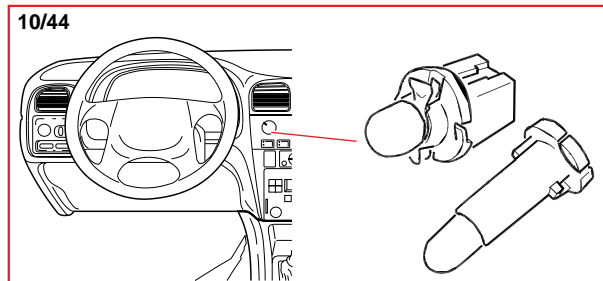
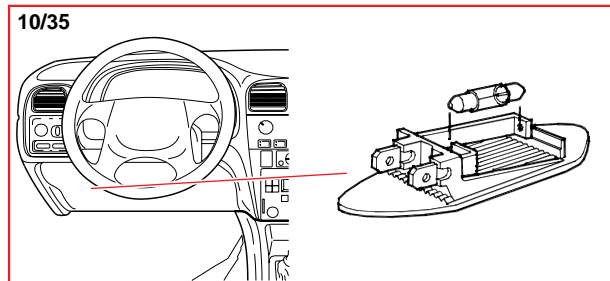
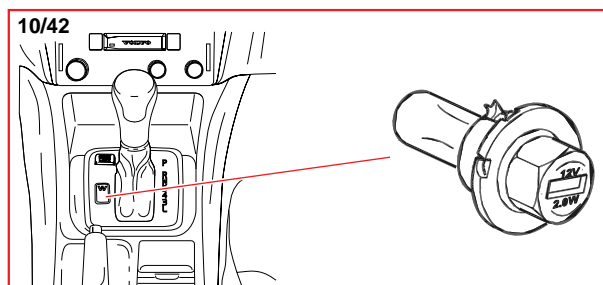
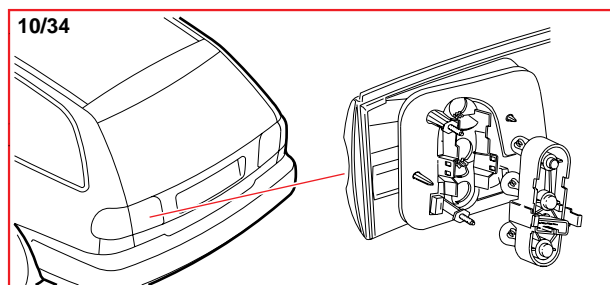
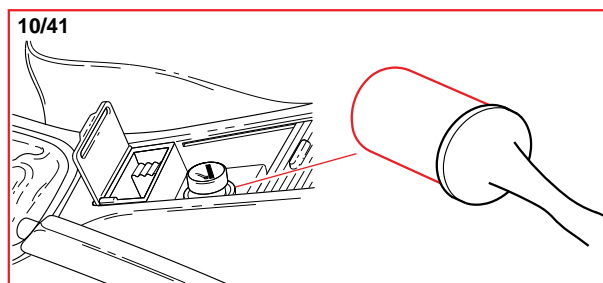
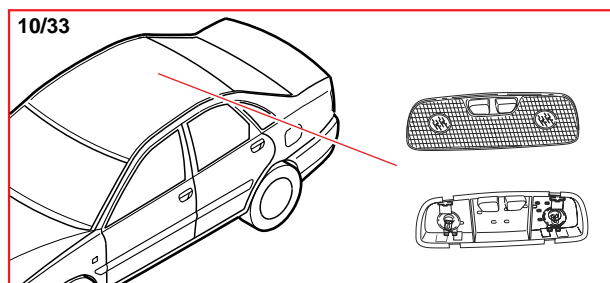
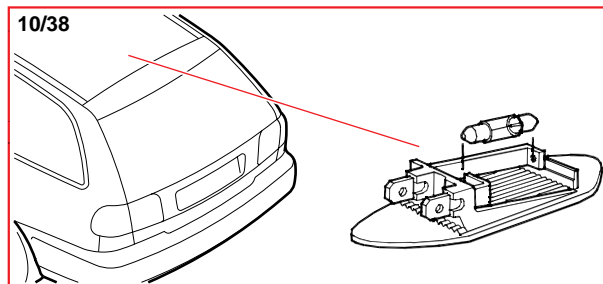
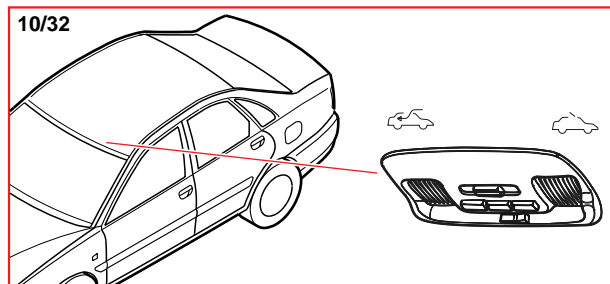
10/20-21

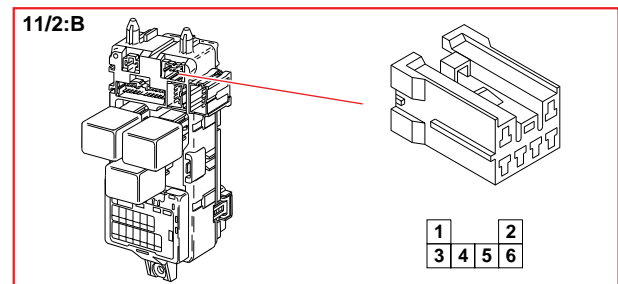
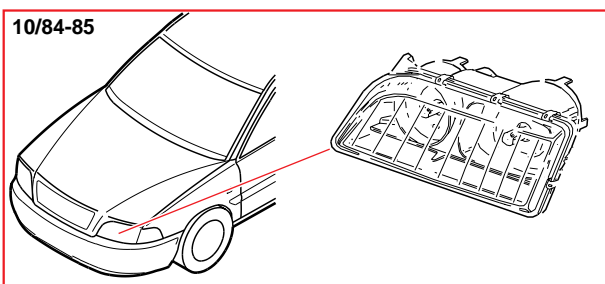
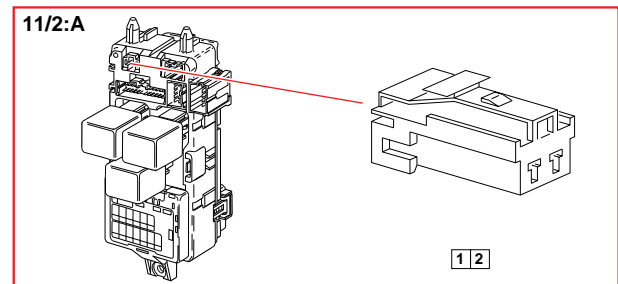
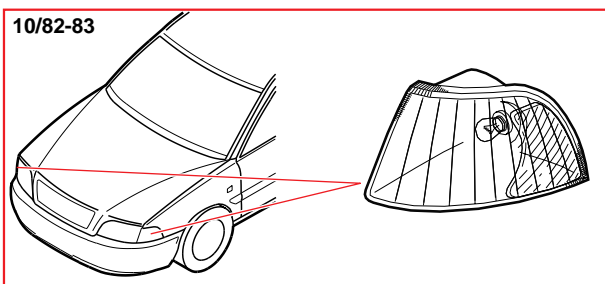
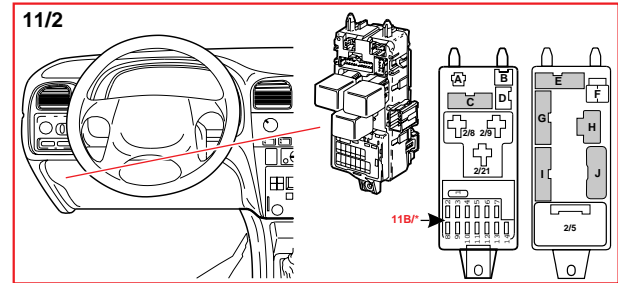
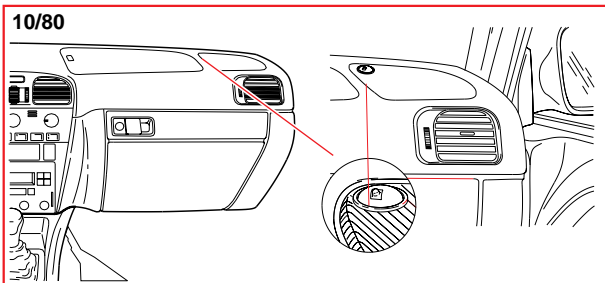
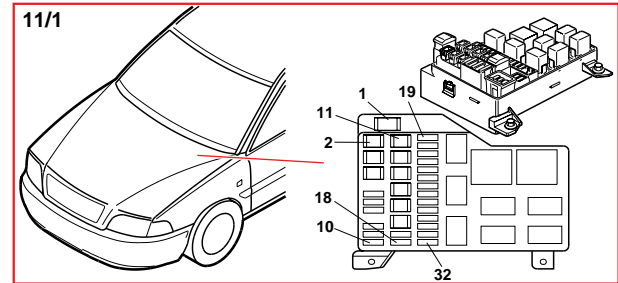
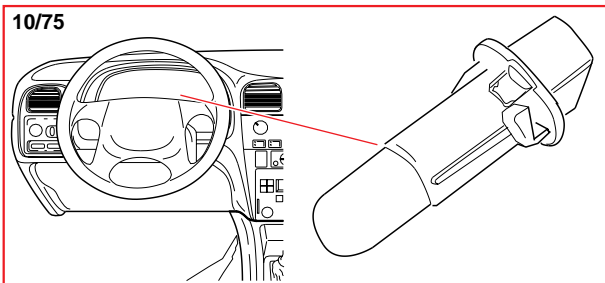
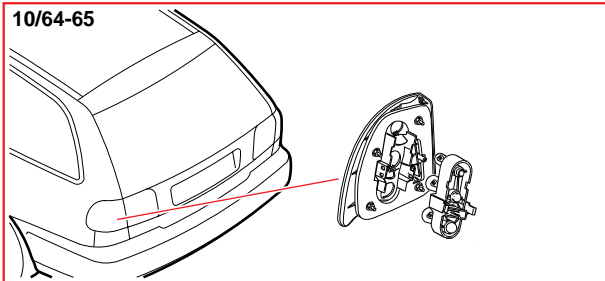
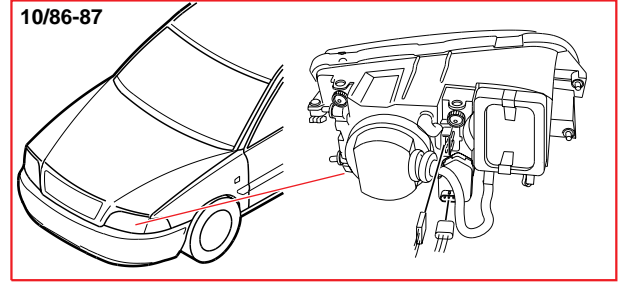
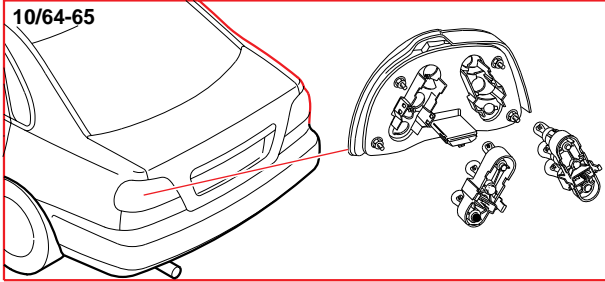


10/31



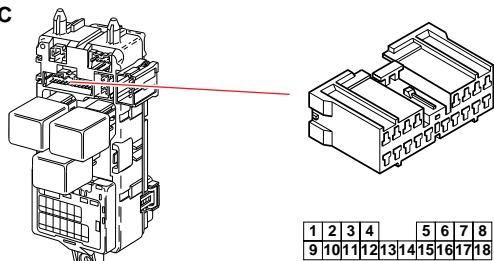
Komponentbilder 10/32 - 10/47



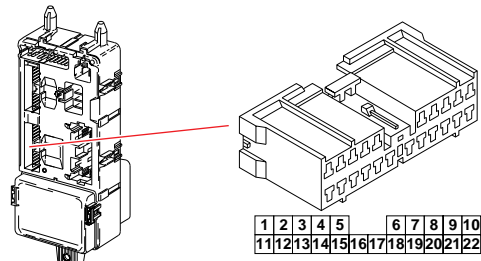


Komponentbilder 11/2 - 16/1

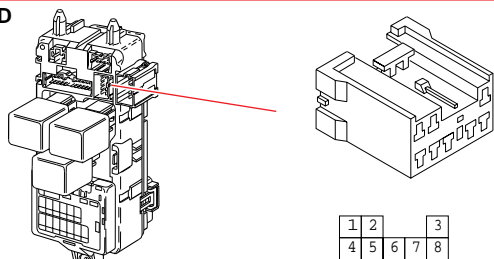
11/2:C



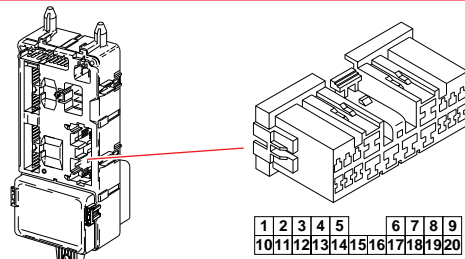
11/2:I



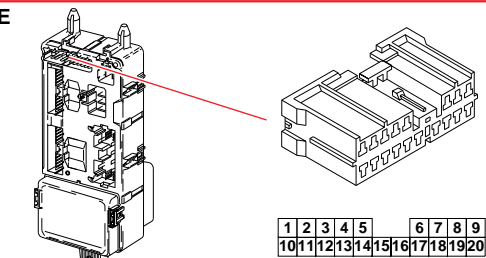
11/2:D



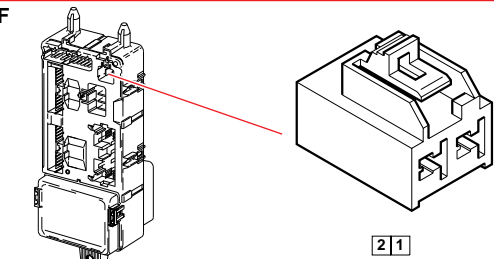
11/2:J



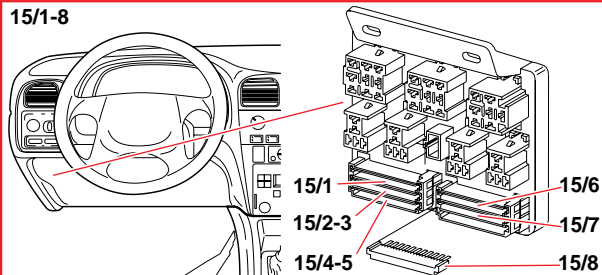
11/2:E



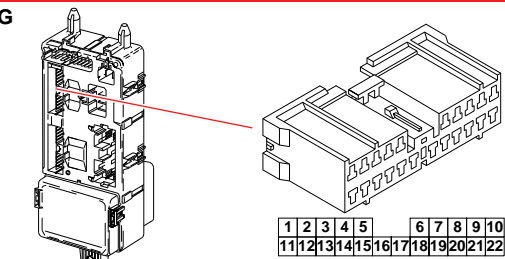
11/2:F



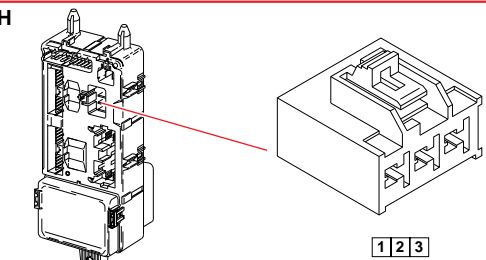
15/1-8



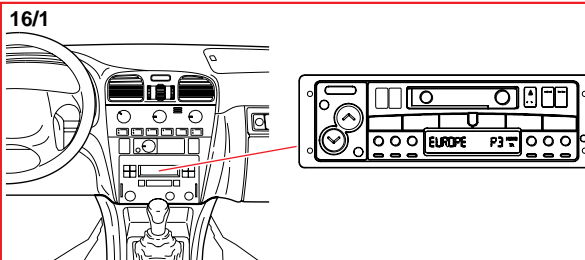
11/2:G



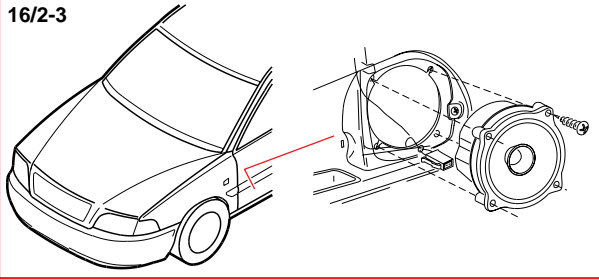
11/2:H



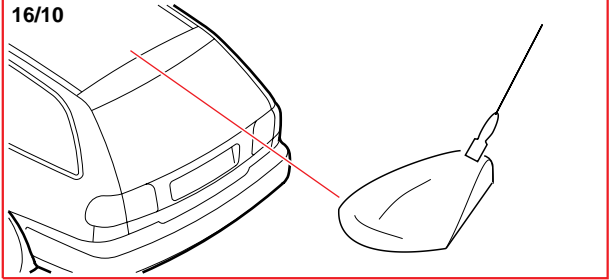
16/1



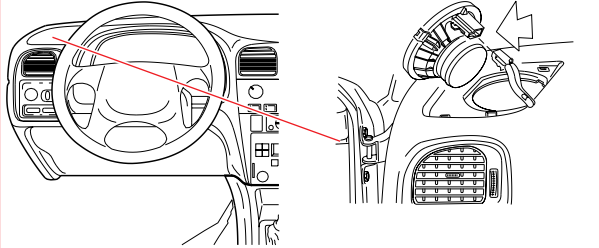
16/2-3



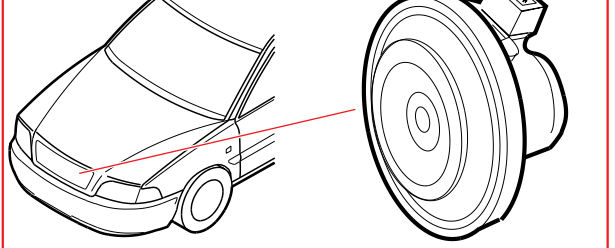
16/10



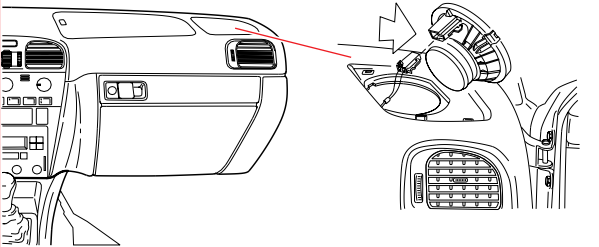
16/4



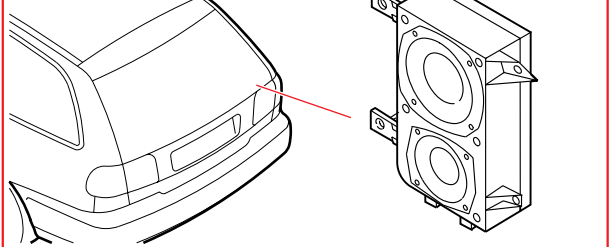
16/16



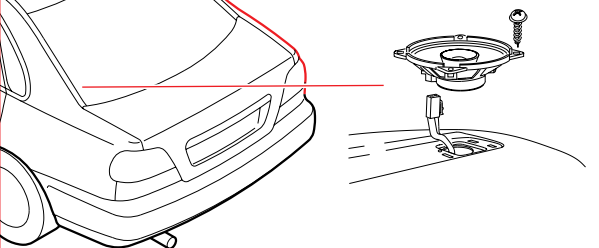
16/5



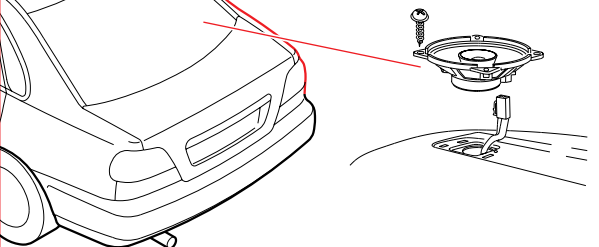
16/18



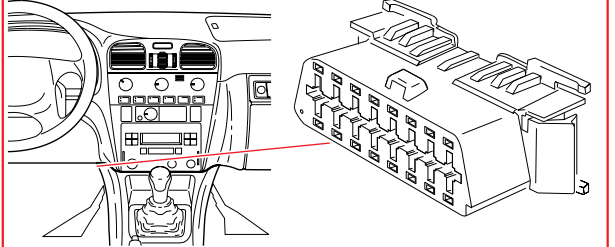
16/6



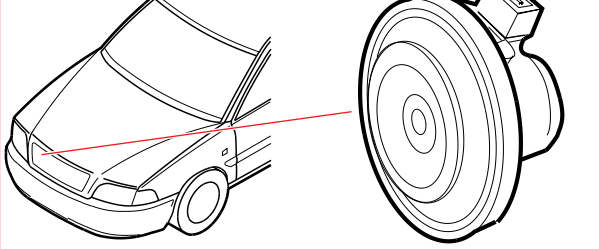
16/7



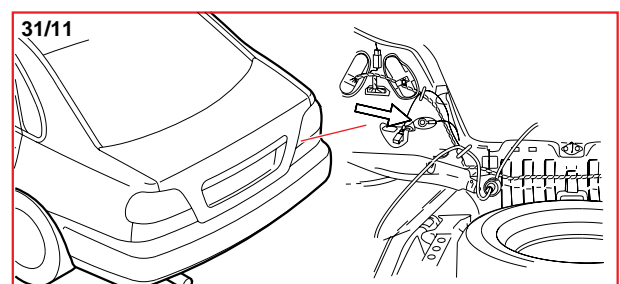
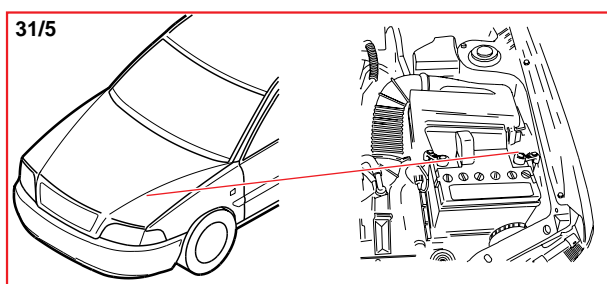

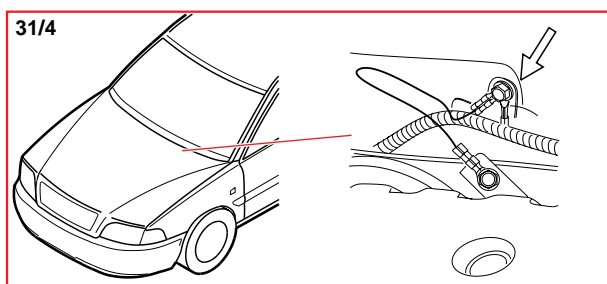
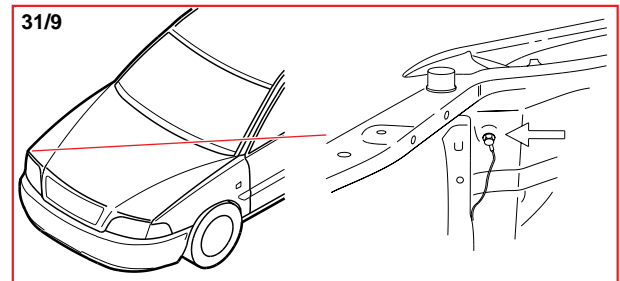
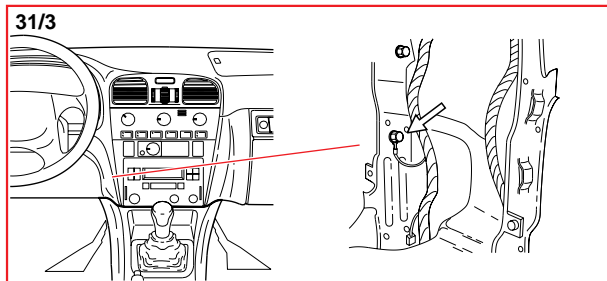
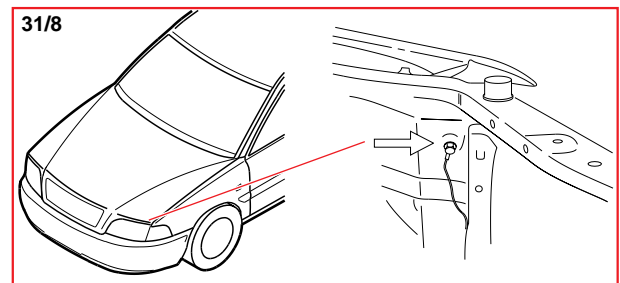
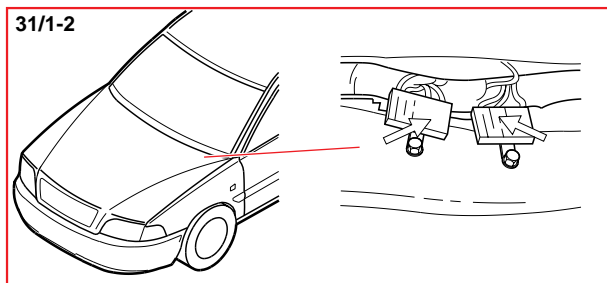
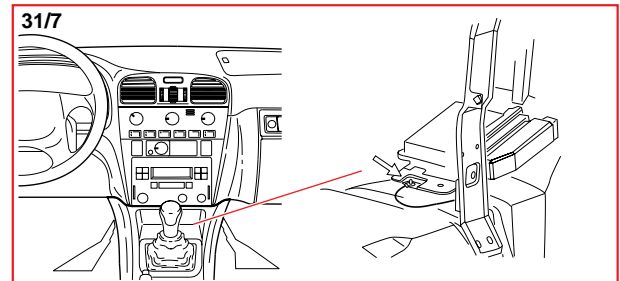
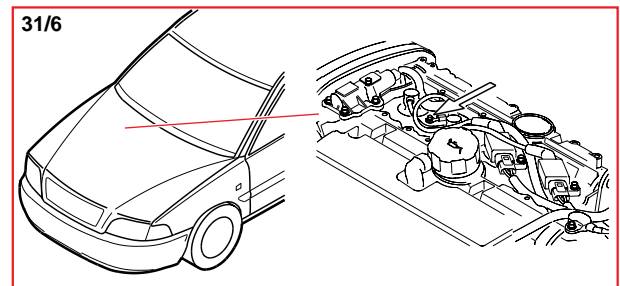
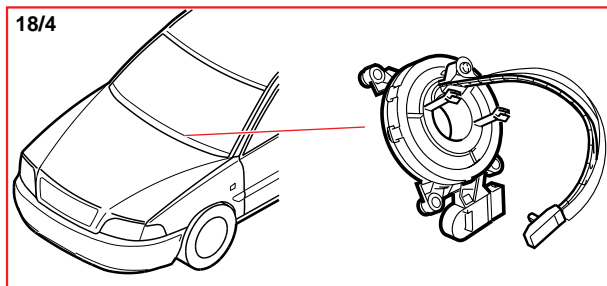
17/1

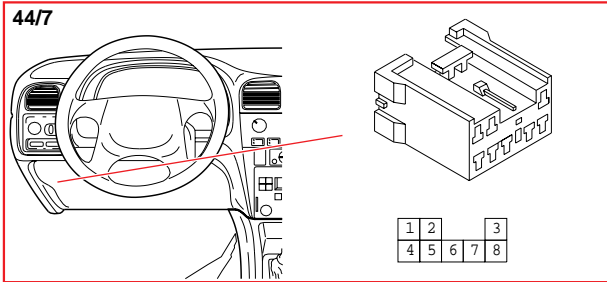
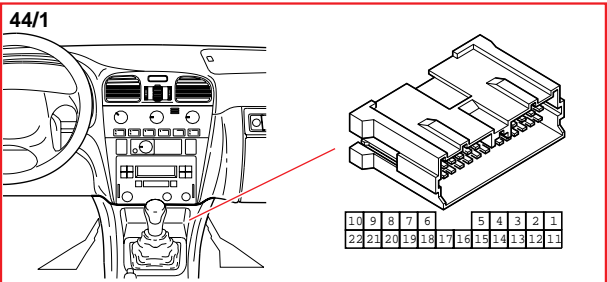
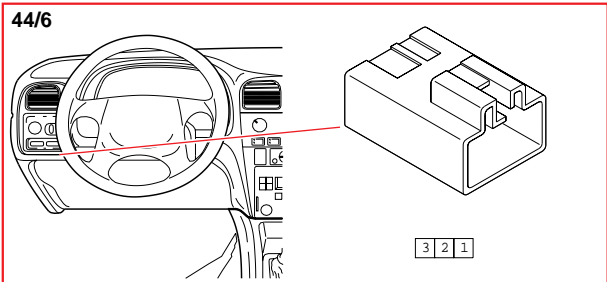
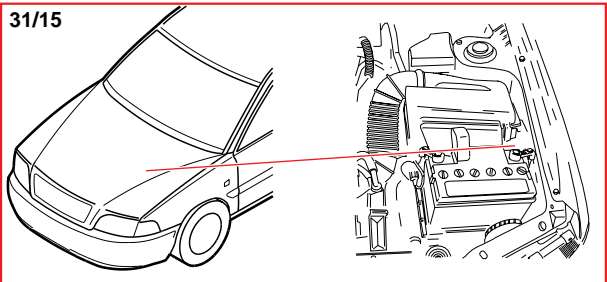
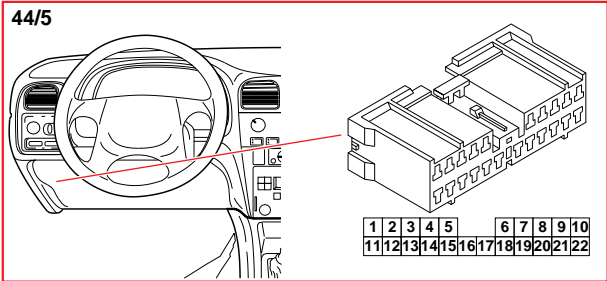
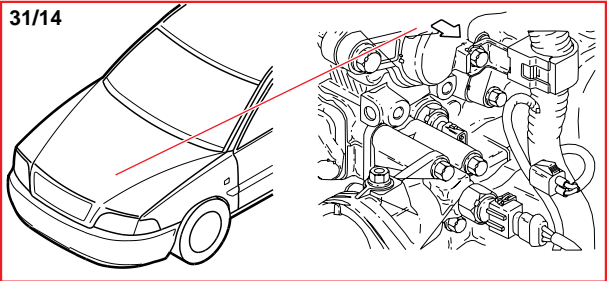
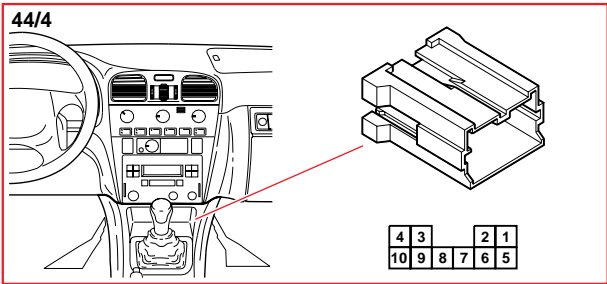
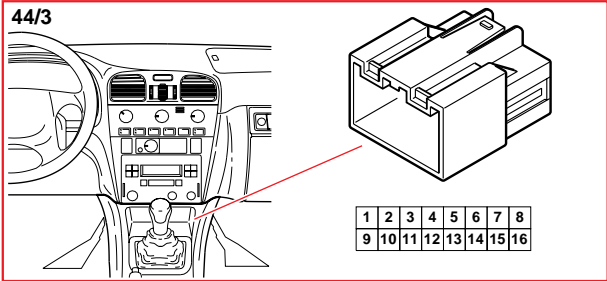
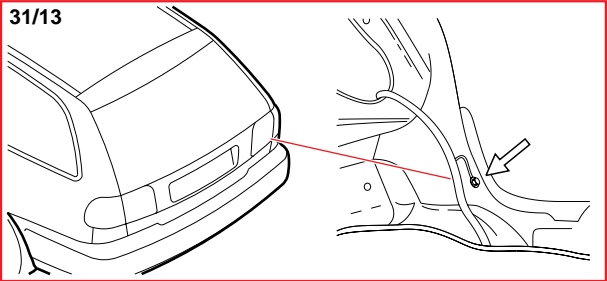
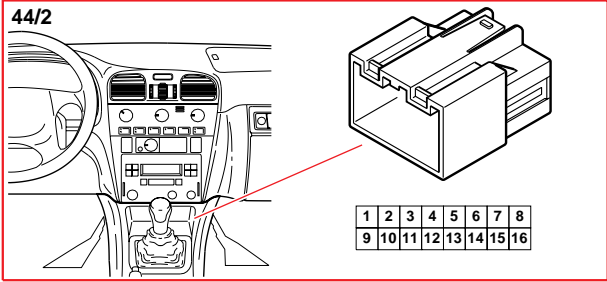
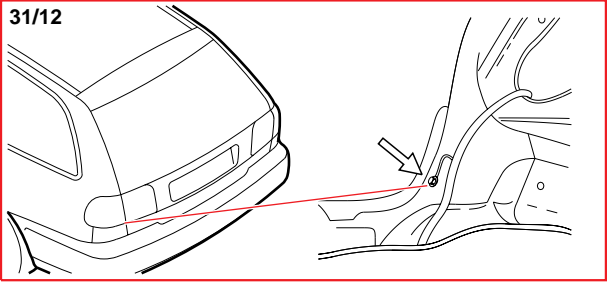


16/9

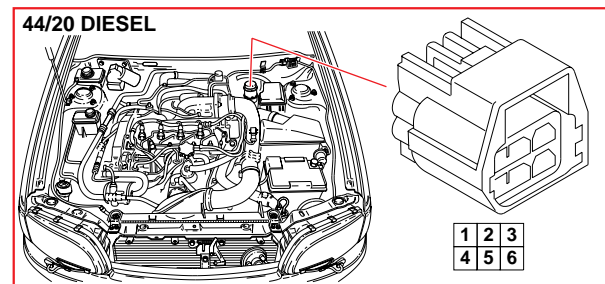
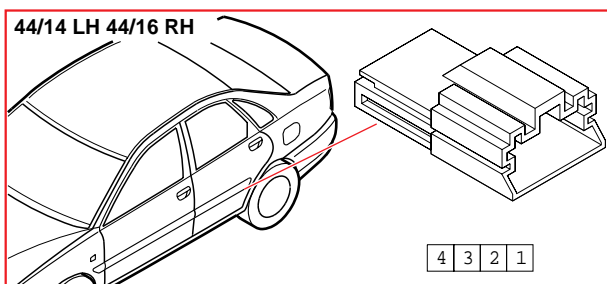
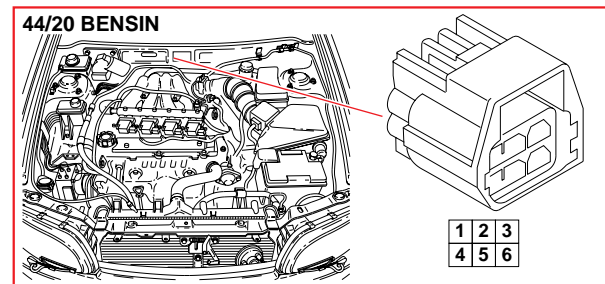
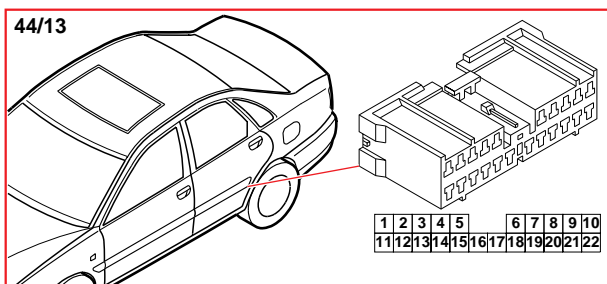
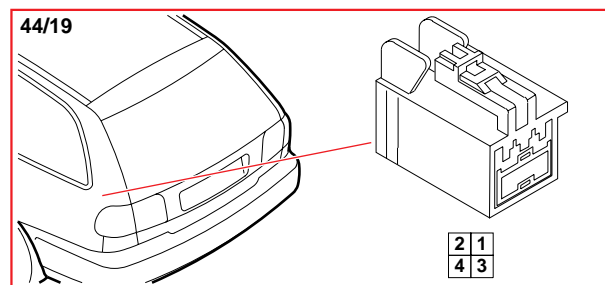
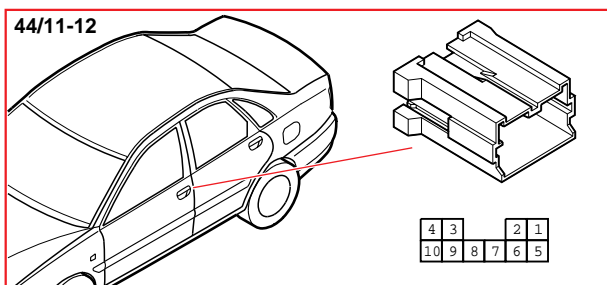
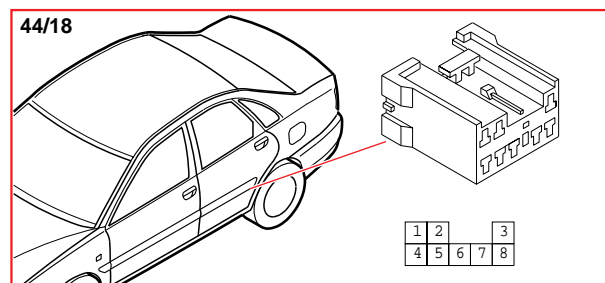
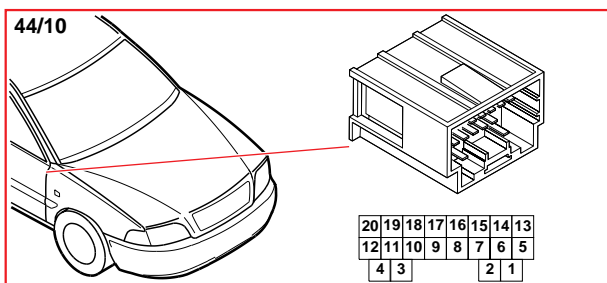
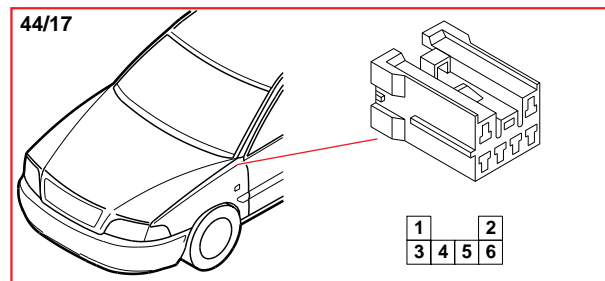
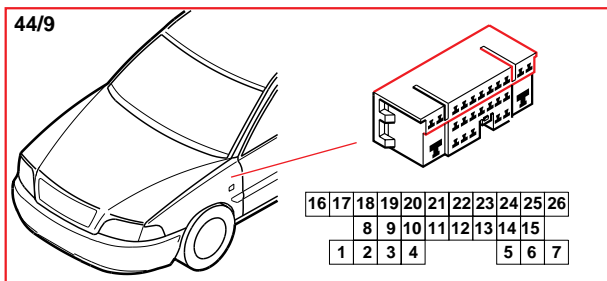
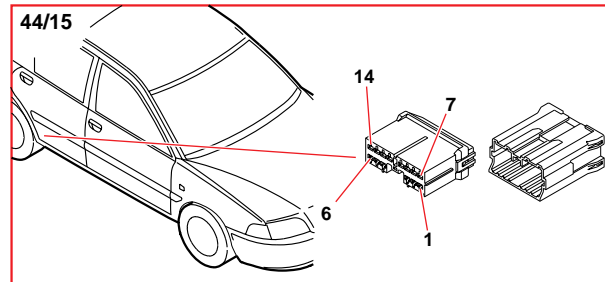
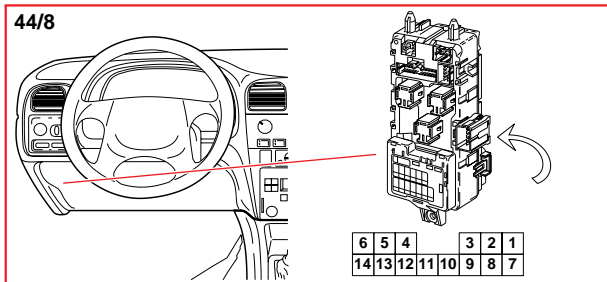


Komponentbilder 18/4 - 31/11



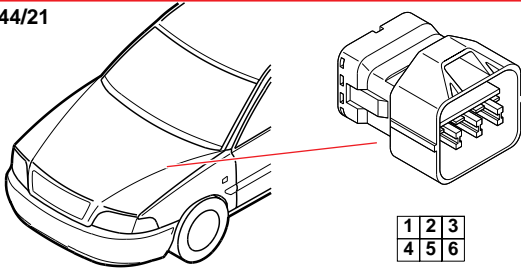


Komponentbilder 44/8 - 44/20

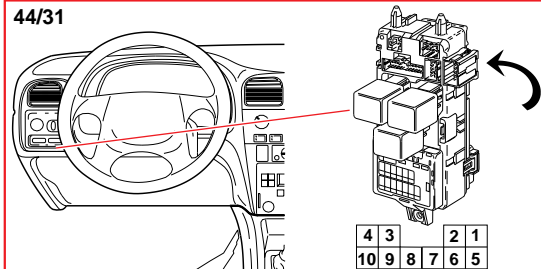


Komponentbilder 44/21 - 44/36

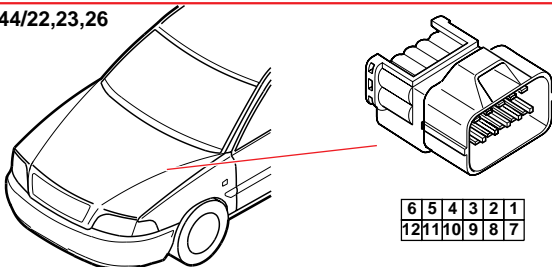
44/21



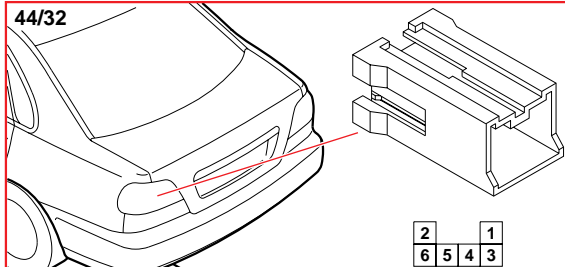
44/31



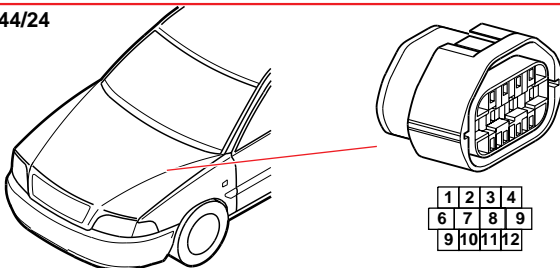
44/22,23,26



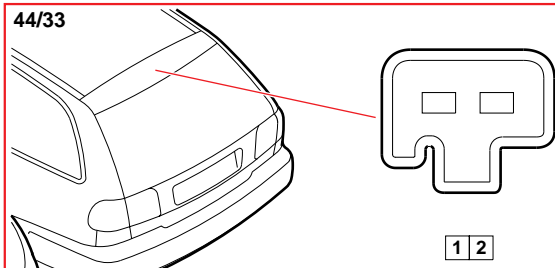
44/32



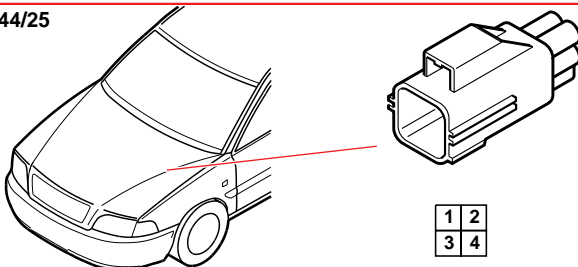
44/24



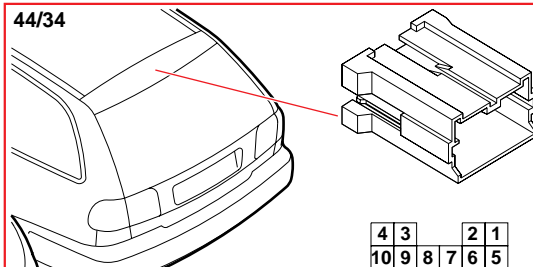
44/33



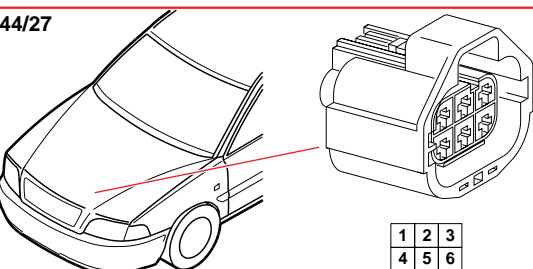
44/25



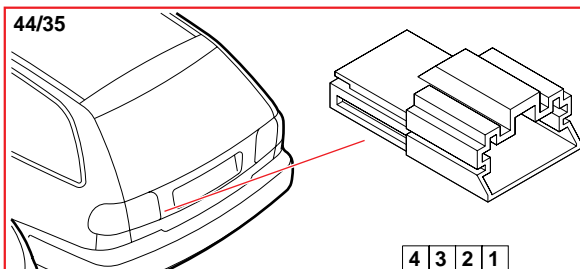
44/34



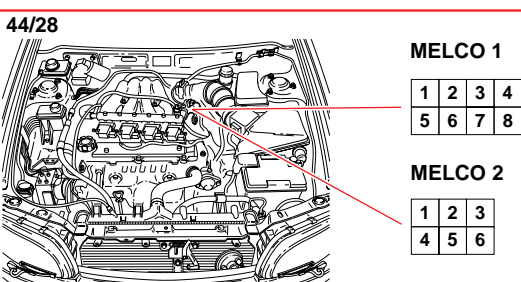
44/27



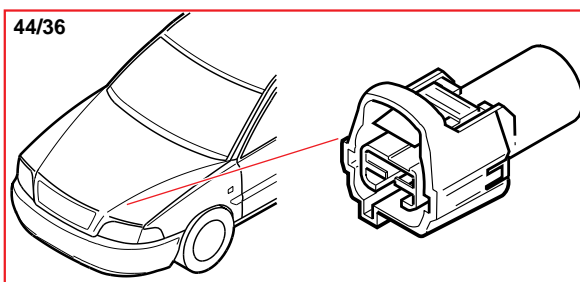
44/35



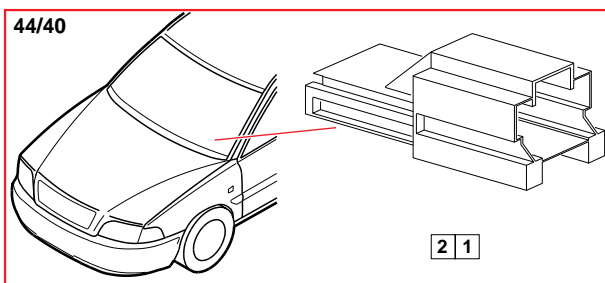
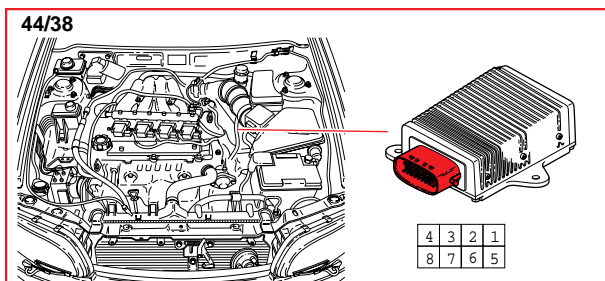
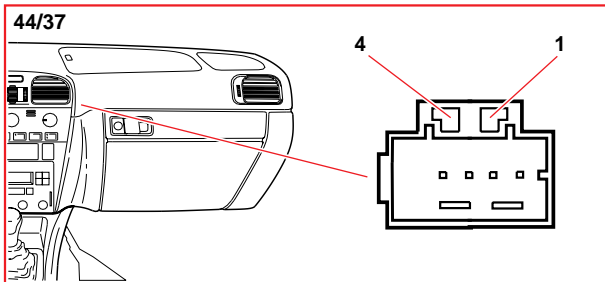
44/28



44/36



Komponentbilder 44/37 - 44/40



Komponentförteckning

1/1	Batteri	3/23	Omkopplare reducerat larm
2/7	Relä startmotor	3/24	Omkopplare centrallås förardörr
2/8	Relä kupéfläkt	3/25	Omkopplare barnsäkerhetslås
2/9	Relä eluppvärmd bakruta/backspegel	3/27	Kontakt förardörr
2/10	Relä kompressor AC	3/28	Kontakt passagerardörr
2/11	Relä elkyfläkt hastighet 1	3/29	Kontakt vänster bakdörr
2/12	Relä elkyfläkt AC	3/30	Kontakt höger bakdörr
2/13	Relä kondensorfläkt AC	3/31	Omkopplare eluppvärmd stol vänster
2/14	Huvudrelä motorstyrssystem	3/32	Omkopplare eluppvärmd stol höger
2/18	Relä elhissar	3/33	Manöverenhet elhissar/speglar förardörr
2/19	Relä maxhastighet kupéfläkt	3/34	Manöverenhet elhiss passagerardörr
2/21	Relä körriktningsvisare	3/35	Manöverenhet elhiss vänster bakdörr
2/23	Relä P-lägespär	3/36	Manöverenhet elhiss höger bakdörr
2/28	Relä elkyfläkt hastighet 2	3/37	Omkopplare centrallås passagerardörr
2/30	Relä bränsleinsprutning/tändning	3/43	Omkopplare stabiliseringssystem DSA
2/31	Relä bränslepump	3/44	Programväljare automatväxellåda
2/32	Relä bränslespjällhus	3/50	Kontakt larm motorhuv
2/34	Relä vakuumpump automatväxellåda	3/51	Kontakt bromsljus/upplåsning växelväljarspär
2/35	Relä signalhorn	3/53	Kontakt P-lägespär
2/36	Relä glödstiftsautomatik	3/54	Omkopplare lås förardörr
2/37	Relä kylvätskevärmare 1	3/56	Manöverenhet elmanövrerade stolar
2/38	Relä kylvätskevärmare 2	3/57	Omkopplare infällbara backspeglar
2/41	Relä cigarettändare	3/58	Kontakt nyckel-i-varning
		3/60	Bälteslås förarsida
		3/61	Bälteslås passagerarsida
		3/62	Kontakt kick-down
3/1	Tändningslås		
3/2	Omkopplare ljus	4/3	Styrenhet stabiliseringssystem DSA
3/3	Omkopplare körriktningsvisare/hel- och halvljus	4/4	Styrenhet krocksäkerhetssystem SRS
3/4	Reglage konstantfarthållare	4/5	Styrenhet konstantfarthållare
3/5	Omkopplare varningsblinkers	4/6	Styrenhet xenonlampor
3/6	Kontakt signalhorn	4/9	Styrenhet klimatanläggning CCM
3/7	Kontakt parkeringsbroms	4/11	Styrenhet elmanövrerad taklucka
3/8	Omkopplare eluppvärmd bakruta	4/14	Styrenhet varvtalsreglering kupéfläkt
3/9	Manöverenhet ljus	4/18	Styrenhet elektronisk startspär (Immobilizer)
3/10	Kontakt backljus	4/26	Motorstyrssystem
3/11	Omkopplare vind-/bakrutetorkare	4/27	Styrenhet automatväxellåda TCM
3/12	Omkopplare bakrutespolare/-torkare	4/28	Styrenhet låsningsfria bromsar ABS
3/13	Omkopplare elmanövrerad taklucka	4/30	Tändspolar
3/14	Kontakt bromspedal konstantfarthållare	4/33	Styrenhet bränslesystem
3/15	Kontakt kopplingspedal konstantfarthållare	4/35	Styrenhet nyckel-i-varning/bältespåminnare
3/16	Omkopplare dimljus fram	4/38	Central elektronikstyrenhet CEM
3/17	Omkopplare dimljus bak	4/39	Styrenhet för lås och larm VGLA
3/18	Dimmer	4/40	Mottagare VGLA
3/19	Reglage strålkastarinställning	4/41	Styrenhet ultraljud, glasskrossensor
3/20	Omkopplare färddator	4/50	Styrenhet bränslespjällhus
3/21	Omkopplare vindrutespolare		
3/22	Kontakt belysning/larm bagagerum		

5/1	Kombinationsinstrument	7/2	Givare bränslenivå
5/4	Display färddator	7/3	Givare yttertemperatur färddator
6/1	Motor vindrutetorkare	7/6	Givare motortemperatur
6/2	Spolarpump vindruta	7/7	Givare oljetryck
6/3	Motor höger strålkastartorkare	7/9	Givare bromsvätskenivå
6/4	Motor vänster strålkastartorkare	7/10	Givare spolärvätskenivå
6/5	Motor taklucka	7/12	Givare temperatur förarstol
6/6	Startmotor	7/13	Givare temperatur passagerarstol
6/7	Generator	7/14	Givare katalysatortemperatur
6/8	Motor kupéfläkt	7/15	Lambdasond främre
6/9	Motor elkyfläkt	7/17	Hastighetsgivare vänster framhjul ABS
6/10	Spolarpump bakruta	7/18	Hastighetsgivare höger framhjul ABS
6/11	Motor bakrutetorkare	7/19	Hastighetsgivare vänster bakhjul ABS
6/12	Vakuumpump konstantfarthållare	7/20	Hastighetsgivare höger bakhjul ABS
6/13	Bränslepump	7/21	Impulsgivare bensinmotor
6/14	Elmanövrerad antenn	7/25	Spjällägesgivare
6/15	Motor vänster strålkastarinställning	7/26	Knackgivare
6/16	Motor höger strålkastarinställning	7/27	Lägesgivare kamaxel
6/17	Motor elhiss förarsida	7/28	Solsensor
6/18	Motor elhiss passagerardörr	7/29	Givare yttertemperatur AC
6/19	Motor elhiss vänster bak	7/30	Givare temperatur kylvätska
6/20	Motor elhiss höger bak	7/31	Givare AC temperatur förångare
6/21	Elmanövrerad backspegel förardörr	7/38	Antennring elektronisk startspärr
6/22	Elmanövrerad backspegel passagerardörr	7/40	Givare vagnvinkel
6/23	Temperaturspjäll klimatanläggning	7/47	Lambdasond bakre
6/24	Spjällmotor ventilation/golv/defroster	7/49	Tryckgivare AC
6/25	Spjällmotor recirkulation	7/50	Luftmassmätare MAF
6/26	Motor tvåhastighets elkyfläkt	7/52	Givare kylvätsketemperatur
6/27	Kondensorfläkt AC	7/53	Givare lufttemperatur
6/28	Centrallås förardörr	7/54	Glaskrossensor
6/29	Centrallås passagerardörr	7/55	Givare ultraljud
6/30	Centrallås förardörr bak	7/56	Lägesgivare vevaxel
6/31	Centrallås passagerardörr bak	7/58	Givare tanktryck
6/32	Centrallås baklucka	7/60	Givare lufttryck/temperatur/flöde
6/34	Barnsäkerhetslås vänster bak	7/61	Givare oljetemperatur växellåda
6/35	Barnsäkerhetslås höger bak	7/62	Tryckvakt AC
6/36	Centrallås med blockerat låsläge förardörr	7/63	Givare bromsvakuum
6/37	Centrallås med blockerat låsläge passagerardörr	7/64	IGF-sensor
6/38	Centrallås med blockerat låsläge förardörr bak	7/65	Givare rattvinkel
6/39	Centrallås med blockerat låsläge passagerardörr bak	7/67	Tryckvakt vakuumpump automatväxellåda
6/45	Motor ryggstödslutning stolar	7/71	Givare bränsletemperatur insprutningspump
6/46	Motor sits upp/ner framkant stolar	7/72	Givare gaspedal
6/47	Motor sits upp/ner bakkant stolar	7/73	Givare sidoairbag vänster fram
6/48	Motor sits framåt/bakåt stolar	7/74	Givare sidoairbag höger fram
6/49	Infällbar backspegel förardörr	7/75	Givare sidoairbag vänster bak
6/50	Infällbar backspegel passagerardörr	7/76	Givare sidoairbag höger bak
6/51	EGR-stegmotor	7/77	Laddtryckgivare 1
6/52	Reglermotor tomgång	7/78	Läckagediagnospump LDP
6/54	Vakuumpump automatväxellåda	7/79	Laddtryckgivare 2
6/55	Låsmotor tanklock	7/80	Givare motorvarvtal
6/56	Motor bränslespjällhus	7/81	Givare turbotryck
		7/82	Givare bränsleledningstryck

8/1	Magnetkoppling AC kompressor	10/13	Dimljus vänster fram
8/2	Tomgångsventil	10/14	Dimljus höger fram
8/3	Krocksäkerhetssystem SRS förarenhet	10/15	Bromsljus vänster
8/4	Krocksäkerhetssystem SRS passagerarenhet	10/16	Bromsljus höger
8/5	Bränslefilter	10/17	Extra bromsljus
8/6-9	Inspelningsventiler	10/18	Backljus vänster
8/10	Bältessträckare förarsida	10/19	Backljus höger
8/11	Bältessträckare passagerarsida	10/20	Skyltbelysning vänster
8/13	EGR-ventil	10/21	Skyltbelysning höger
8/16	Automatväxellåda	10/22	Körriktningsvisare vänster bak
8/23	Turboreglerventil	10/23	Körriktningsvisare höger bak
8/24	EVAP-ventil	10/24	Parkeringsljus vänster bak
8/25	Elmanövrerad förarstol	10/25	Parkeringsljus höger bak
8/26	Elmanövrerad passagerarstol	10/26	Bakljus vänster
8/28	Bypass-ventil luft	10/27	Bakljus höger
8/29	Bypass-ventil luft on/off	10/28	Positionslyd vänster bak
8/32	CVVT-ventil	10/29	Positionslyd höger bak
8/33	Sidokrockkudde förarsida	10/30	Dimljus förarsida bak
8/34	Sidokrockkudde passagerarsida	10/31	Taklampa för HL med läslampor
8/35	Larmhorn	10/32	Taklampa för LL
8/36	Stoppspjällsventil	10/33	Läslampor bak
8/38	Regulator bränsleledningstryck	10/34	Lamphus baklucka
8/39	Krockgardin vänster	10/35	Belysning insteg
8/40	Krockgardin höger	10/36	Belysning make-upspegel passagerarsida
		10/37	Belysning handskfack
9/1	Cigarrettändare	10/38	Belysning bagagerum
9/2	Eluppvärmd bakruta	10/41	Belysning cigarrettändare
9/3	Värmeelement sits vänster stol	10/42	Belysning växelväljare automatväxellåda
9/4	Värmeelement ryggstöd vänster stol	10/43	Belysning programväljare automatväxellåda
9/5	Värmeelement sits höger stol	10/44	Belysning värmeregler
9/6	Värmeelement ryggstöd höger stol	10/45	Belysning manöverenhet ljus
9/7	Eluppvärmning backspegel förardörr	10/47	Belysning make-upspegel förarsida
9/8	Eluppvärmning backspegel passagerardörr	10/48	Varningslampa oljetryck
9/9	Glödstift	10/49	Varningslampa laddningsström från generatorm
9/10	Förvärmare bränsle	10/50	Varningslampa bromsvätskenivå
9/12	Vevhusventilation	10/51	Varningslampa avgaser
9/14-1	Kylvätskevärmare 1	10/52	Varningslampa parkeringsbroms
9/14-2	Kylvätskevärmare 2	10/53	Reservlampa (används ej)
		10/54	Varningslampa låsningsfria bromsar ABS
10/1	Körriktningsvisare vänster fram	10/55	Varningslampa krocksäkerhetssystem SRS
10/2	Körriktningsvisare höger fram	10/56	Varningslampa automatväxellåda TCM
10/3	Körriktningsvisare vänster framskärm	10/57	Varningslampa stabiliseringssystem DSA
10/4	Körriktningsvisare höger framskärm	10/58	Varningslampa bränslenivå
10/5	Parkeringsljus vänster fram	10/59	Varningslampa kylvätsketemperatur
10/6	Parkeringsljus höger fram	10/60	Kontrollampa varningsblinkers
10/7	Halvljus vänster	10/61	Kontrollampa elektronisk startspärr
10/8	Halvljus höger	10/62	Kontrollampa helljus
10/9	Helljus vänster	10/63	Kontrollampa öppen dörr
10/10	Helljus höger	10/64	Lamphus vänster bak
10/11	Positionslyd vänster fram	10/65	Lamphus höger bak
10/12	Positionslyd höger fram		

10/66	Kontrollampa glödlradsvakt	16/1	Radio
10/67	Kontrollampa korrktngsvisare vänster	16/2	Högtalare vänster framdörr
10/68	Kontrollampa korrktngsvisare höger	16/3	Högtalare höger framdörr
10/69	Kontrollampa bältespåminnare	16/4	Högtalare instrumentbräda förarsida
10/70	Kontrollampa släpvagn	16/5	Högtalare instrumentbräda passagerarsida
10/71	Kontrollampa förvärmare	16/6	Högtalare hatthylla vänster
10/72	Kontrollampa spolavväska	16/7	Högtalare hatthylla höger
10/73	Kontrollampa dimljus fram	16/9	Signalhorn 1
10/74	Kontrollampa dimljus bak	16/10	Antennförstärkare
10/75	Instrumentbelysning	16/16	Signalhorn 2
10/79	Kontrollampa servicepåminnelse	16/18	Bashögtalare
10/80	Indikering larm solsensor/elektronisk startspärr		
10/81	Kontrollampa konstantfarthållare	17/1	Diagnosuttag
10/82	Lamphus parkeringsljus/korrktngsvisare vänster fram		
10/83	Lamphus parkeringsljus/korrktngsvisare höger fram	18/4	Kontaktrulle
10/84	Strålkastare vänster		
10/85	Strålkastare höger	19/1	Bränslemätare
10/86	Strålkastare vänster Xenon	19/2	Temperaturmätare
10/87	Strålkastare höger Xenon	19/3	Varvtalsmätare
		19/4	Hastighetsmätare
11/1	Säkringsbox i motorrum		
11/2	Säkringsbox i kupé	31/1-15	Stomanslutningar
11A/nr	Säkringar i motorrum		
11B/nr	Säkringar i kupé	43/300-622	Förgreningspunkter
15/1-10	Fördelningskenor	44/1-38	Kontaktstycken

VOLVO

Volvo Personvagnar AB

Göteborg Sweden