

Servicehandbok Personbilar

Avd 3 (39) Kopplingsschema S40/V40 2000

TP 3945012



VOLVO

Bilar med SRS (Air bag)/SIPS-bag (S40/V40)

Varning!

Bilar som är utrustade med SRS (Supplemental Restraint System)/SIPS-bag måste behandlas extra noggrant vid reparation. Detta för att undvika att:

1. Personskador inträffar under reparationsarbetet.
2. Skada eller felfunktion uppstår på systemen för SRS/SIPS-bag.

Arbetet med systemen för SRS/SIPS-bag eller andra komponenter i bilen som kan tänkas påverka systemen för SRS/SIPS-bag, ska alltid utföras av en auktoriserad Volvoverkstad.

Läs i SRS-och SIPS-bag-servicehandbok om tveksamhet finns.

Har bilen SRS/SIPS-bag?

Bilar med SRS känns lättast igen på att de har bokstäverna SRS skrivna på rattens centrumplatta. Om bilen har airbag även på passagerarsidan, finns bokstäverna SRS präglade på instrumentbrädan ovanför handskfacket. SRS-bilar har också pyrotekniska bältessträckare i B-stolparna.

SIPS-bag finns i alla bilar. SIPS-bag-dekal finns bl a i vindrutan och på stolfack.

Instrumentbräda eller runt rattaxelkåpa

Var försiktig så att SRS-ledningar inte kläms, skavs eller genomborras av skruvar vid arbete på ljudvall, tändningslås, rattaxelkåpor, handskfack, instrumentbräda samt trösklar och B-stolpar.

Tunnelkonsol

Krocksensorn till SRS sitter mellan handbroms och växelspak i mittkonsolen. Montera aldrig tillbehör vid sensorn.

Styrning och framvagnsarbeten

Vid arbeten med ratt, rattaxel eller styrväxel måste vissa moment utföras enligt metoder i SRS-servicehandbok. Läs lämpliga avsnitt! Om ratten vrids mer än 3 varv åt endera hållet, skadas kontaktrullen!

Stolar

SIPS-bagens sensorenhet sitter i B-stolpen. SIPS-bagen kan utlösas av statisk elektricitet. Vid arbeten som berör stol, se VADIS-information "Stol, i och urläft".

Testuttag

Diagnosuttag i kupé.

Ändringar införda t.o.m. maj 1999

Eventuella ändringar som gjorts på bilen efter detta datum finns ej med i boken. Se vid behov servicemeddelanden.

Volvo säljs i utföranden anpassade för olika marknader. Denna anpassning beror bl.a på lagkrav, skattegränser och marknadsönskemål.

I denna bok kan Du därför finna bilder och text som inte gäller bilar i Ditt land.

Innehåll

Förkortningar.....	3
Så här använder Du schemat.....	4
Såkringar	6
Reläer	8
Fördelningskennor	12
Styrenheter-översikt	14
Kontaktstycken.....	16
Förgreningspunkter	36
Stomanslutningar.....	48
Ledningsmattor	51

Grupp 23

Bränslesystem	
EMS 2000.....	62
EMS 2000 Turbo.....	66
MELCO 1	70
Diesel.....	74

Grupp 26

Kylning	
EMS 2000.....	78
MELCO 1	80
Diesel.....	82

Grupp 27

Konstantfarthållare	
Bensin	84
Diesel.....	86

Grupp 28

Dynamiskt stabiliseringssystem (DSA)	88
--	----

Grupp 32/33

Startkrets	90
Laddningskrets.....	92

Grupp 35

Parkeringsljus	94
Hel- och halvljus	96
Positionsljus	98
Strålkatsrinställning.....	100
Belysning bak och skyltbelysning	102
Bromsljus och glödtrådsvakt	104
Backljus	106
Dimljus	108
Handskfacks- och instegsbelysning	110
Innerbelysning.....	112
Bagagerums- och bakluckebelysning.....	114
Dimmer	116

Grupp 36

Körrikttningsvisare och varningsblinkers.....	118
Signalhorn	126
Torkare/ spolare	
Vindruta	120
Strålkastare	122
Bakruta V40	124
Cigarettändare	126
"Nyckel-i" varning	128
Stöldlarm.....	130
Elektronisk startspärr	132

Grupp 37

Diagnossystem.....	134
--------------------	-----

Grupp 38

Bältespåminnare	136
Instrument-allmänt.....	138
Kombinationsinstrument	140

Grupp 39

Radio	142
-------------	-----

Grupp 43

Styrenhet för automatväxellåda (TCU).....	144
Automatväxellåda	146
P-lägespärr	148

Grupp 52

Vakuumpump EMS 2000 Turbo	150
---------------------------------	-----

Grupp 59

ABS system	152
------------------	-----

Fortsättning på nästa sida

Beställningsnummer: TP 3945012
Ersätter tidigare bok TP 3945011

Rätt till ändring förbehålles

Innehåll

Grupp 83

Elhissar fram	154
Elhissar bak	156
Centrallås	158
Fjärrstyrt centrallås-allmänt	160
Fjärrstyrt centrallås-motorer	162
Fjärrstyrt centrallås-motorer, USA	164
Elektriskt dörrlås bak	166
Elmanövrerad taklucka	168

Grupp 84

Eluppvärmd bakruta	170
Eluppvärmda backspeglar	170
Elmanövrerade backspeglar	172

Grupp 85

Eluppvärmda stolar fram	174
Elmanövrerade stolar	176

Grupp 87

Manuell klimatanläggning, MCC	178
AC-kompressor, EMS 2000	180
AC-kompressor, MELCO 1	182
AC-kompressor, Diesel	184
ECC styrenhet	186
ECC styrning av motorer och givare	188

Grupp 88

Krockkudde och/eller bältessträckare	190
--	-----

Komponentförteckning (utviksblad) i slutet av boken

I boken används en del förkortningar. Dessa förklaras nedan.

Länder/ Marknader

A	= Österrike
AUS	= Australien
B	= Belgien
CDN	= Kanada
CH	= Schweiz
D	= Tyskland
DK	= Danmark
E	= Spanien
EU/OS	= Marknader utom USA och Kanada
FIN	= Finland
GB	= Storbritannien
JP	= Japan
KOREA	= Korea
N	= Norge
NL	= Holland
S	= Sverige
WEU	= Västeuropa

Färger

BL	= Blå
BN	= Brun
GN	= Grön
GR	= Grå
OR	= Orange
P	= Rosa
R	= Röd
SB	= Svart
VO	= Violett
W	= Vit
Y	= Gul

Övrigt

ABS	= Låsningfria bromsar
AC	= Luftkonditionering
ACC	= Tillbehör
ACC CONN	= Tillbehörs anslutning
AT	= Automatisk växellåda
CDL	= Centrallåssystem
CEM	= Central elektronisk modul
Cruise	= Farthållare
DH	= Dubbla strålkastare
Diesel	= Diesel
DSA	= Dynamiskt stabiliseringssystem
ECC	= Elektronisk klimatanläggning
EMS 2000	= Bränslestyrenhet EMS 2000
FL	= Vänster fram
FR	= Höger fram
HL	= Hög utrustningsnivå
IC	= Informationscenter
LHD	= Vänster styrd
LL	= Standard utrustningsnivå
Petrol	= Bensin
MAF	= Mass Air Flow
MAP	= Manifold absolute pressure
MELCO 1	= Bränslestyrenhet MELCO 1
MSA15,5	= Bränslestyrenhet diesel
MT	= Manuell växellåda
RHD	= Högerstyrd
RL	= Vänster bak
RR	= Höger bak
SH	= Enkel strålkastare
Siren	= Siren
SRS	= Safety restraint system
TCU	= Styrenhet för automatväxellåda
VGLA	= Styrenhet för lås och larm

Motorvarianter

B4164S	= Bensinmotor
B4184S	= Bensinmotor
B4204S	= Bensinmotor
B4184SM	= Direktinsprutad bensinmotor
B4204T	= Lågtrycks bensinturbomotor
B4194T	= Högtrycks bensinturbomotor
D4192T	= Diesel turbomotor

Så här använder Du schemat

Scheman över stora, komplicerade delar är uppdelade i underscheman. Detta anges med 1(3), 2(3) osv.

Batteri (1/1), tändningslås (3/1) och elcetrallen (11B) i kupén finns alltid upptill på schmat.

Kontaktstycken till denna elcentral
(J1,J14 osv.) finns på sidan Reläbox i kupé

A Säkringar

Säkringarna är fördelade på elcentraler. Säkringarna i motorrummet börjar på 11A. Säkringarna i kupén börjar med 11B. Det finns också kraftigare säkringar i motorrummet. Dessa anges med tjocka linjer i schemat.

B Scheman

För vissa omkopplare (exempelvis tändlås) finns det en tabell som visar vilka anslutningar som är elektriskt förbundna med varandra vid olika lägen på omkopplaren.

C Referens

Referens till en komponent som inte har någon direkt betydelse för det öppna schemat.

D Gren

Detta är en gren i ledningsmattan, se "grenar".

E Styrenhet

Alla styrenheter är grå. Om det finns någon referens till en styrenhet, är även detta block grått.

F Kontaktstycke

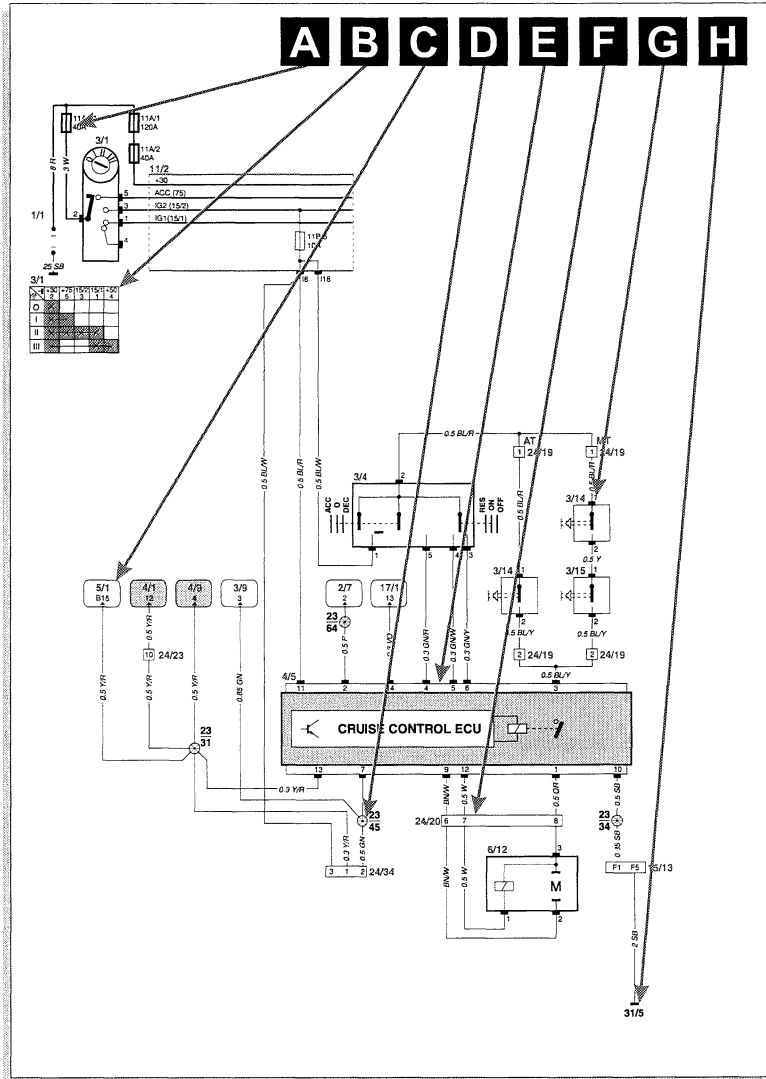
Kontaktstycke med anslutningsnummer
(24/xx är alltid ett kontaktsycke).

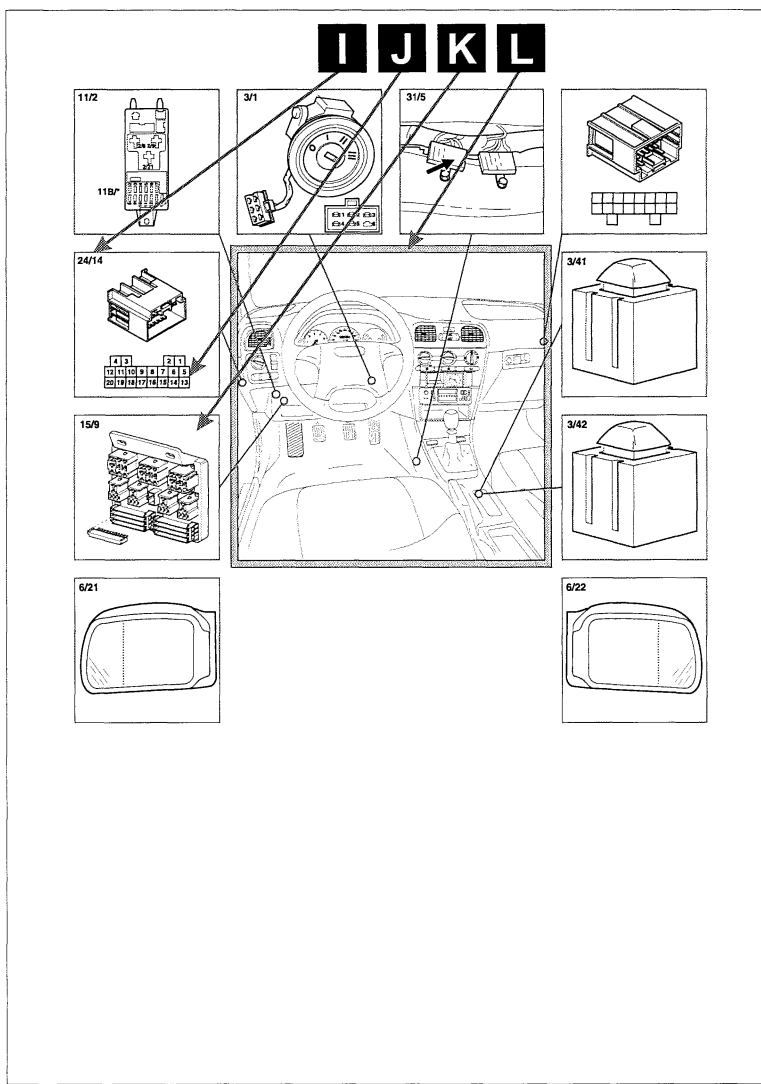
G Komponent

Det finns ett komponentnummer till varje komponent. I slutet av denna bok finns en utvikningsbar komponentlista.

H Stomanslutningar

Kontaktstycket 31/1-2 innebär att de två stomanslutningarna i motorrummet är anslutna till varandra. Samtliga komponenter i motorrummet är kopplade till denna anslutning, se "stomanslutningar"





I Typnummer

Den första delen av komponentnummret anger vilken typ av komponent det är frågan om.

- | | |
|----|---|
| 1 | Batteri |
| 2 | Relä |
| 3 | Brytare |
| 4 | Styrenheter |
| 5 | Instrument |
| 6 | Motorer |
| 7 | Givare |
| 8 | Komponenter |
| 9 | Värmelement |
| 10 | Belysning |
| 11 | Säkringar |
| 15 | Fördelningsskenor (spänningsmatning, stomanslutning etc.) |
| 16 | Audio |
| 17 | System för diagnostik |
| 19 | Mätare |
| 20 | Komponenter (tändning och mottänd) |
| 23 | Förgrening i kabelmatta |
| 24 | Kontaktstycken |
| 31 | Stomanslutningar |

J Anslutningsdiagram för kontaktstycken

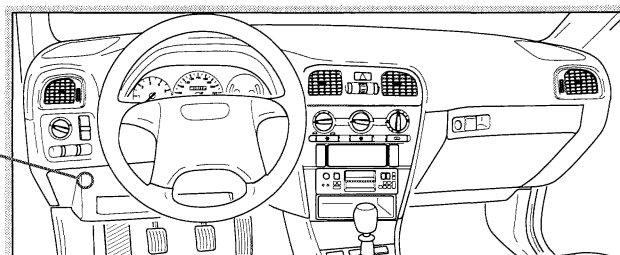
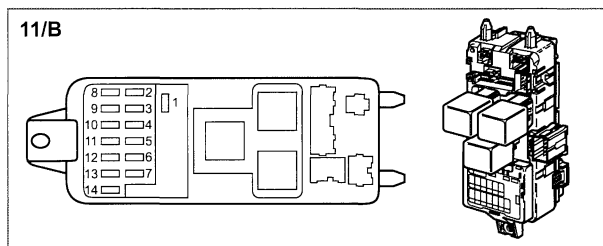

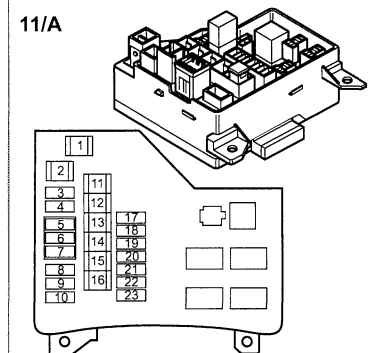
K Fördelningsskena

Fördelningsskena i relähallaren under instrumentbrädan, se "fördelningsskenor".

L Komponenternas placering i bilen

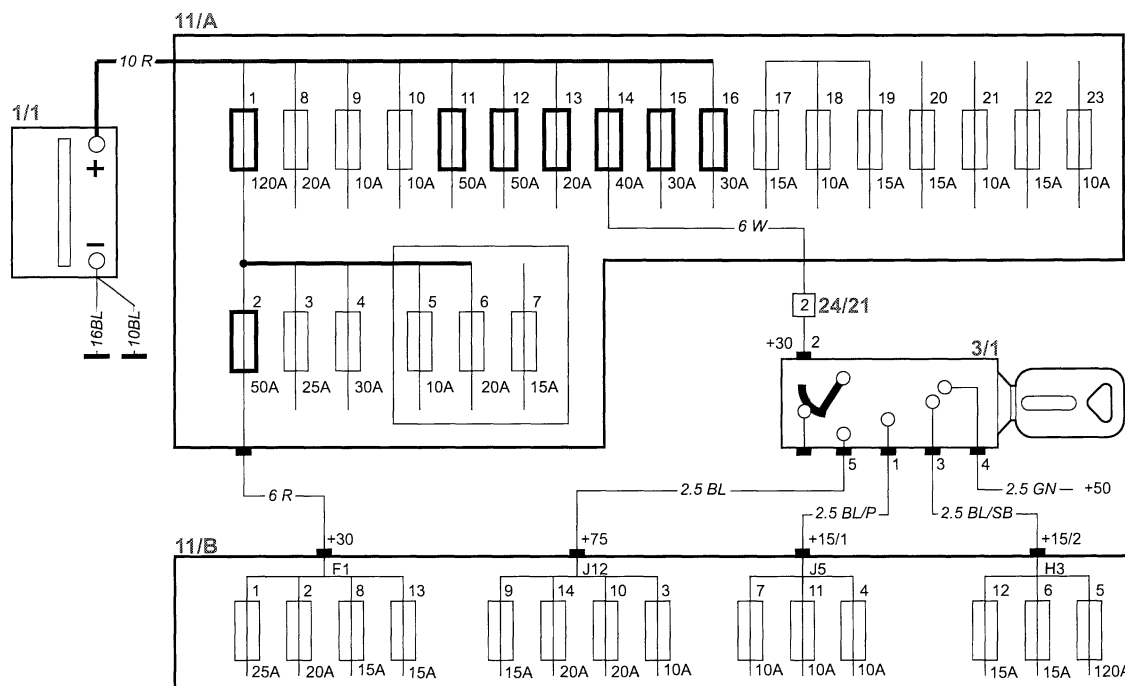
För ledningsmattornas dragning, se "ledningsmattor". Det visar även var komponenter och kontaktstycken ansluts till ledningsmattan.

Säkringar i motorrum



Säkringar, 11A, Motorrummet

Nr.	Säkringsfunktion	A
1	Generator, spänningsmatning till säkringar 2,3,4,5,6 och 7, luftpump, dieselglödstift	120
2	Spänningsmatning till säkringar i kupé	50
3	Eluppvärmd bakruta, eluppvärmda backspeglar	25
4	Elmanövrerade stolar	30
5	Elmanövrerad radioantenn, glaskrossensor	10
6	VGLA , centrallås, barnsäkerhetsspärrmotor	20
7	AC kompressor, kondensorfläkt (Turbo, MELCO 1)	15
8	Dimljus fram och bak	20
9	CEM, halvljus vänster	10
10	CEM, halvljus höger	10
11	Kylvattenvärmare (diesel)	50
12	ABS	50
13	Motor (via systemrelä) Bensin: insprutningsventiler, tändning Diesel: glödstiftsrelä, bränsleförvärmning	20
14	Tändlås	40
15	Elkylfläkt, AC kondensorfläkt	30
16	Elmanövrerade rutor	30
17	Signalhorn, larm	15
18	Parkeringsbelysning	10
19	CEM, hel- och halvljus	15
20	Bränslepump	15
21	Motor subsystem	10
22	Vakuumpump (Turbo auto), generator (MELCO 1)	15
23	Motor nivåreglering hel- och halvljus	10

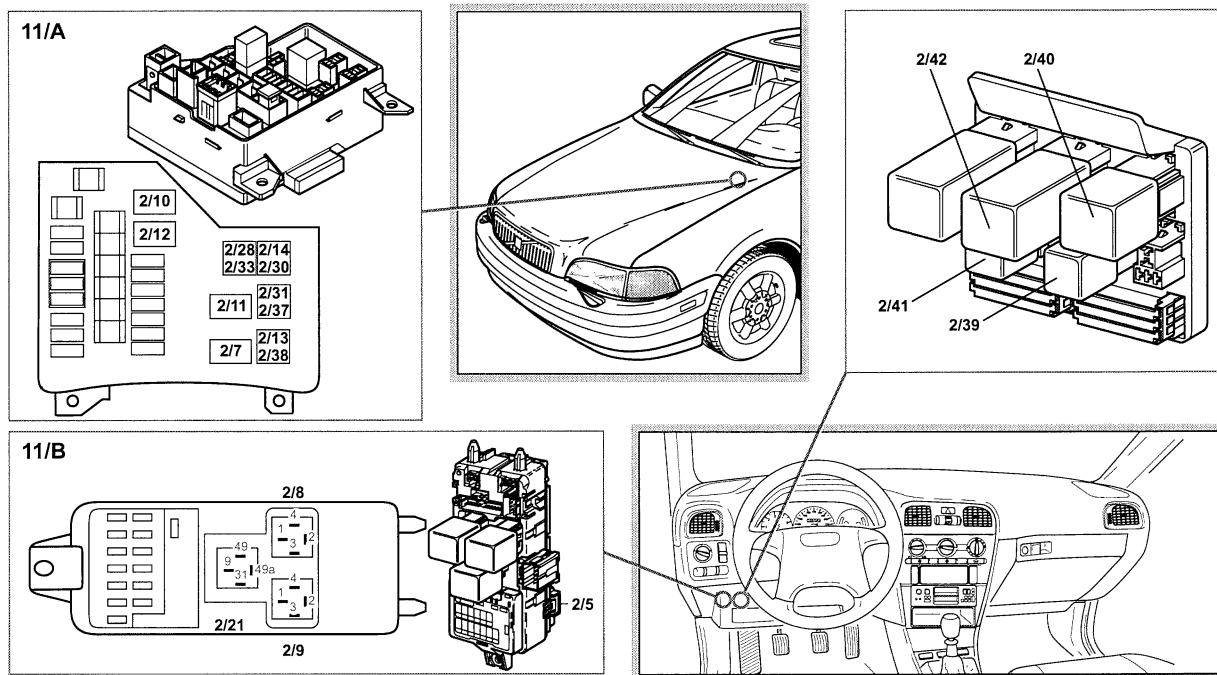


Säkringar, 11B

Nr.	Säkringsfunktion	A
1	Kupéfläktmotor, AC-omkopplare, kompressor, ECU, ECC	25
2	Tillbehör (dragkrok), cigarettändare	10
3	Elmanövrerade stolar, eluppvärmda backspeglar, elmanövrerade rutor, VGLA	20
4	CEM, ABS 5,3	10
5	Eluppvärmda stolar	20
6	Backljus, CEM, körriktningsvisare	15
7	P-läges spärr, VGLA, farthållarreglage, ljusomkopplare, bälteslås, airbag	10
8	VGLA, varningsblinkers	20
9	Radio	15
10	Omkopplare vindrutetorkare	20
11	Centrallås, SRS(krockkudde) blockerat låsläge systemrelä till ECU bensin och diesel avstängning av dieselbränsle elektronisk startspärr	10
12	Sollucka, innerbelysning, eluppvärmt fönster bak, eluppvärmda sidospeglar strålkastare, helljus kontrollampa kupéfläkt/värme/luftkonditionering (AC) spotlightrelä, larmhorn, bältespåminnare	15
13	Omkopplare bromspedal för låsning av växelväljare, bromsljus	15
14	CEM, strålkastartorkarmotorer, spolärvätskepump	20

30 = Likspänning batteri
 75 = Tillbehör
 15/1 = Kontakt till (IG1) (förblir tillkopplad under start)
 15/2 = Kontakt till (IG2) (kontakten bryts under start)

Reläer i motorrum och kupé



Reläer i motorrum

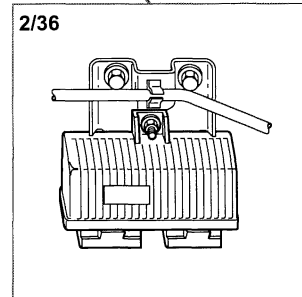
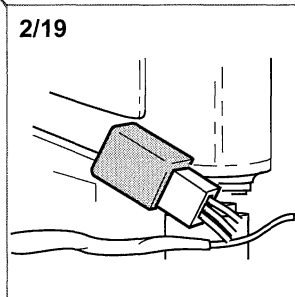
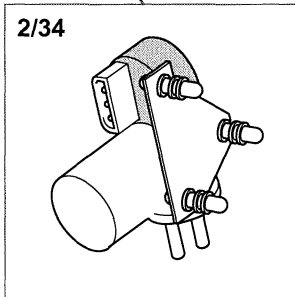
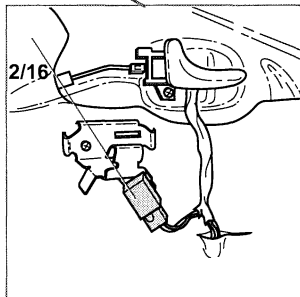

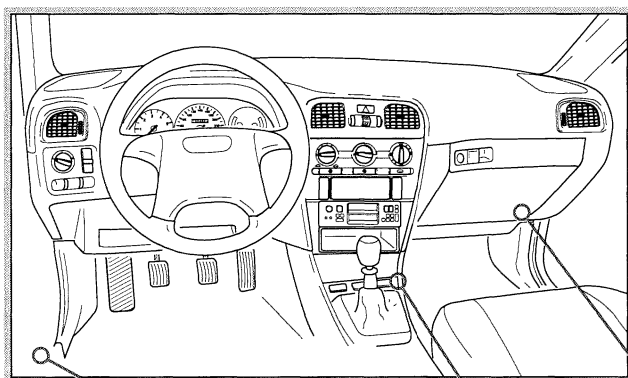
1	2/10	AC-kompressor
2	2/12	Elkylfläkt (manövreras av AC, MELCO 1, Diesel)
3	2/11	Elkylfläkt hastighet 1 (EMS 2000, Diesel)
4	2/31 2/37	Bränslepump (MELCO 1) Kylvätskevärmare 1 (Diesel)
5	2/7	Startmotor (elektronisk startspärr)
6	2/13 2/38	AC kondensorfläkt (Bensin) Kylvätskevärmare 2 (Diesel)
7	2/28 2/33	Elkylfläkt hastighet 2 (EMS 2000, Diesel) System (MELCO 1)
8	2/14 2/30	System (EMS 2000, Diesel) Insprutare/tändning (MELCO 1)

Reläer i kupé

1	2/8	Uppvärmningssystem
2	2/9	Eluppvärmd bakruta och backspeglar
3	2/21	Körriktningsvisare

Reläer i kupé (i separat relähållare)

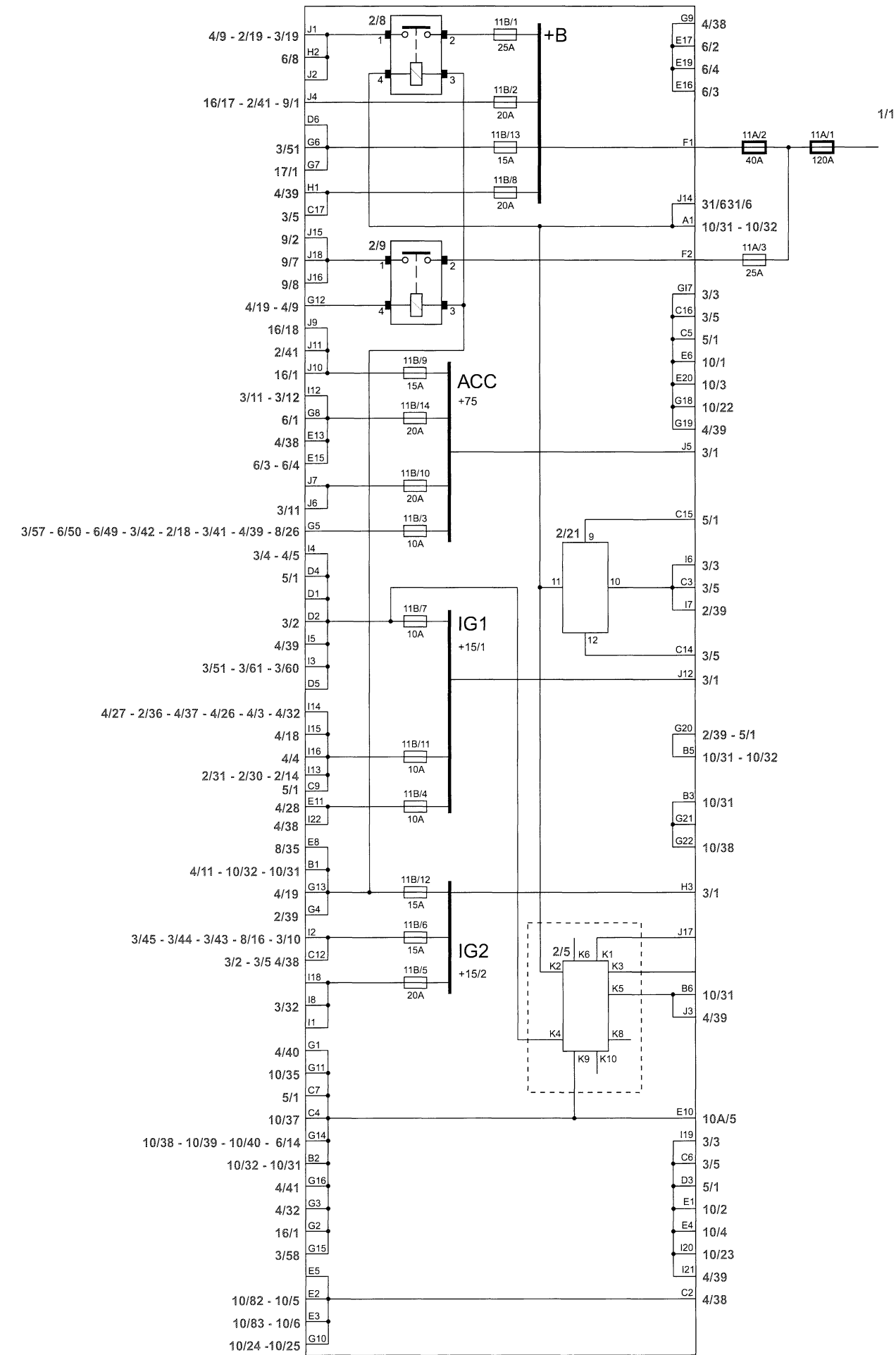
1	2/40	Relä bältespåminnare / Nyckel-i-varning (USA,CDN,Korea)
2	2/42	Relä låsning bagagelucka
3	2/18	Relä elhissar
4	2/39	Bältespåminnare
5	2/41	Tillbehörsrelä

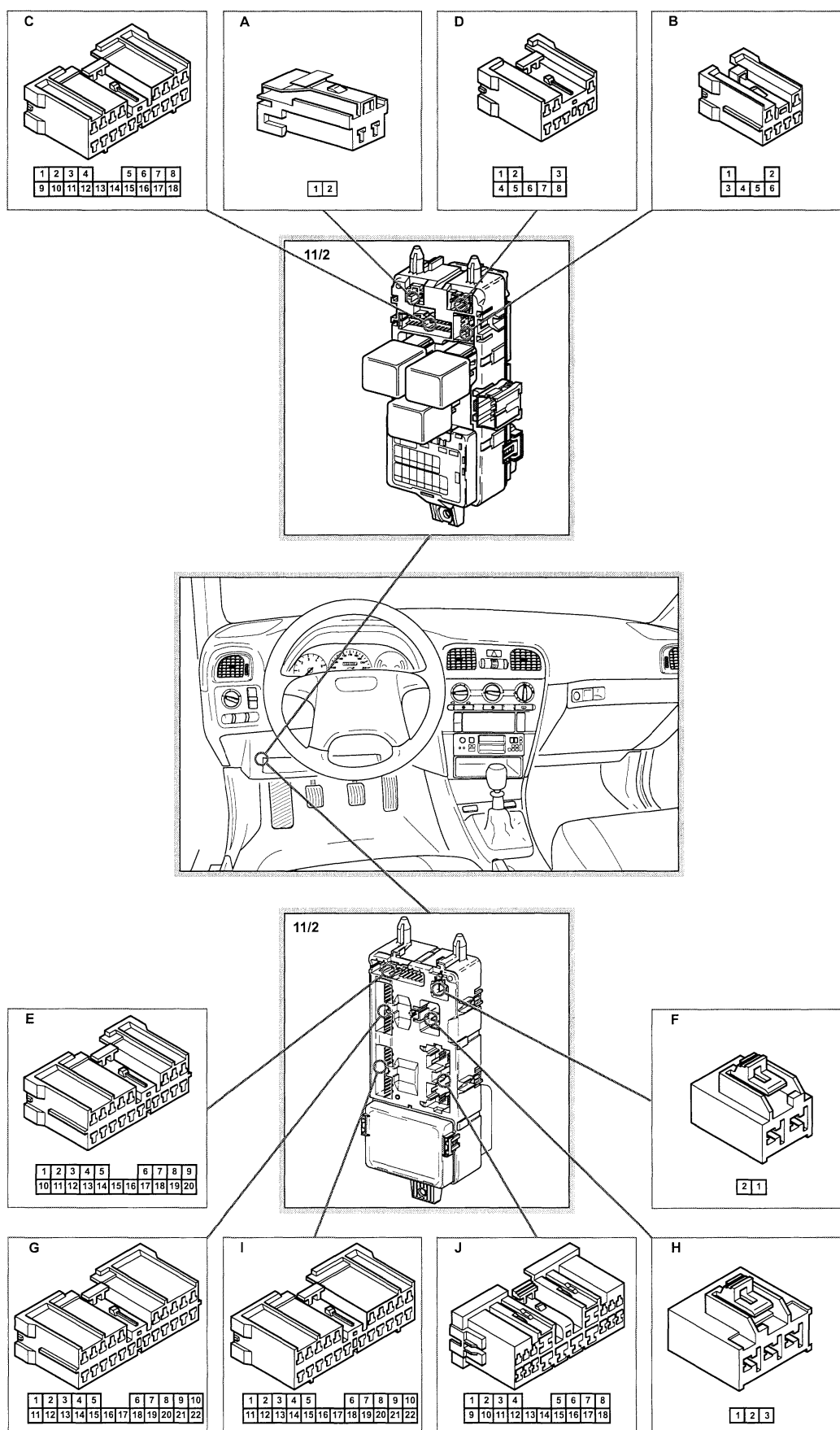


Övriga reläer

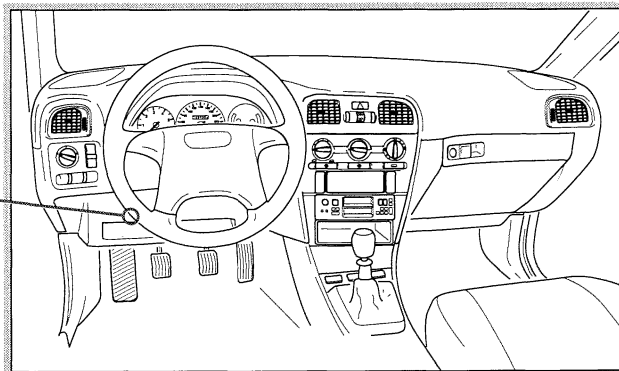
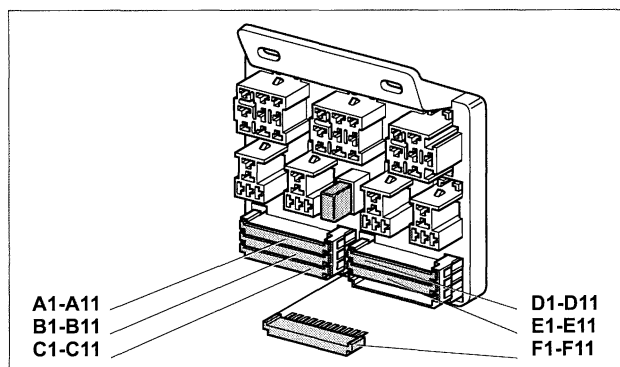
1	2/36	Relä glödstift diesel
2	2/34	Relä vakuumpump EMS 2000 turbo
3	2/16	Relä elhiss förardörr (Autodown)
4	2/19	Relä max. hastighet fläktmotor ECC

Reläbox, kupé





Fördelningsskenor



15/4	Fördelningsskena, dimmer för belysning
A1	CEM (B2/22)
A2	Belysning, askkopp
A3	Belysning, AC (7) eller omkopplare passagerarairbag (1)
A4	Belysning, ECC (5)
A5	Belysning, växelläge automatväxellåda
A6	Belysning, omkopplare centrallås omkopplare barnspärr eller passagerarairbag

15/5	Fördelningsskena, centrallås
A8	VGLA (B11)
A9	Elmotor tanklock (2), bagagerumsdörr (1) eller relä låsning bagagerumsdörr (5)
A10	Elmotor vänster bakdörr (1)
A11	Elmotor förardörr (2)

15/6	Fördelningsskena, centrallås
B1	VGLA (B13)
B2	Elmotor tanklock (1)
B4	Elmotor vänster bakdörr (2)
B6	Elmotor förardörr

15/7	Fördelningsskena, centrallås
B8	Säkring 11A/6
B9	VGLA (B1)
B10	Låsning bagagelucka (3)
B11	Låsning bagagelucka (2)

15/8	Fördelningsskena, centrallås
C1	VGLA (B2)
C2	Elmotor bagagerumsdörr (2)
C3	Elmotor höger bakdörr (2)
C4	Elmotor passagerardörr (2)

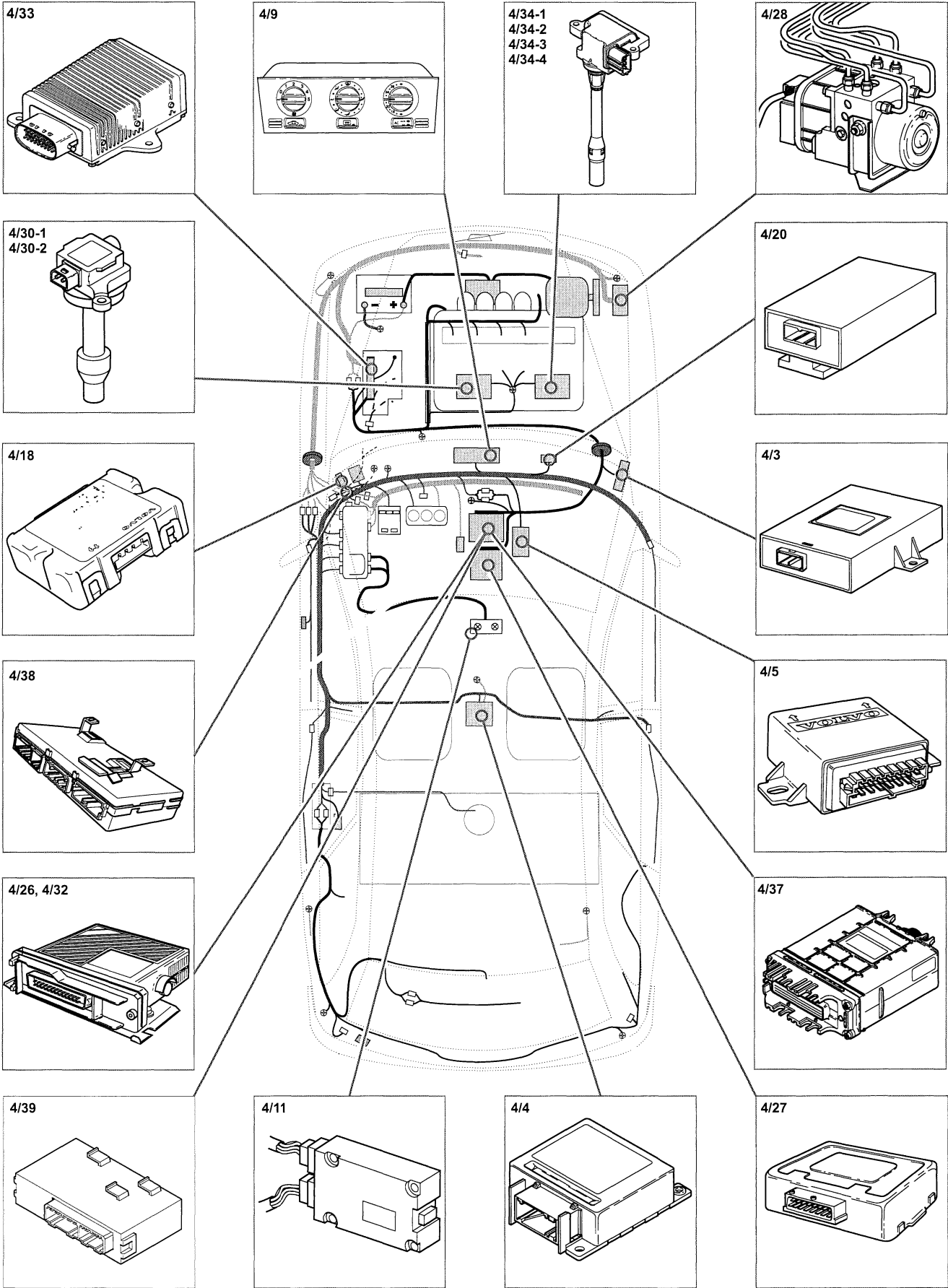
15/9	Fördelningsskena
C8	Styrenhet "Nyckel-i" varning (3)
C9	Dörrkontakt förardörr
C10	VGLA (A23)

15/10	Fördelningsskena, stomanslutningar
D3	Stomanslutning 31/5, 31/6
D4	Stomanslutning, relä elhissar autodown (5) låsomkopplare förardörr (2) eluppvärmda backspeglar vänster (5) infällbar backspegel förarsida (5)
D5	Stomanslutning, omkopplare hel-/halvljus
D6	Stomanslutning, diagnosuttag (4)
D7	Stomanslutning, diagnosuttag (5)
D8	Stomanslutning, ECC (3), AC (6)
D9	Stomanslutning, styrenhet elektronisk startspärr (8)
D10	Stomanslutning, strömställare eluppvärmda stolar (1)
D11	Stomanslutning, omkopplare passagerairbag (7)

15/11	Fördelningsskena, diagnossystem
E1	Kombinationsinstrument (B3)
E3	SRS (9)
E4	Elektronisk startspärr (3)
E5	VGLA (B19)
E6	DSA (14), Automat (34)
E8	Diagnosuttag (7)
E9	ABS (11)
E10	ECC (13)

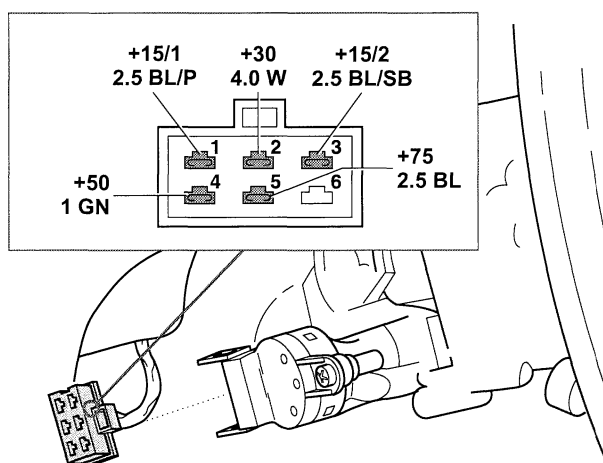
15/13	Fördelningsskena, stomanslutningar
F3	Stomanslutning 31/5, 31/6
F4	Stomanslutning, brytare bromspedal, kopplingspedal ultraljudsensor (5), låsomkopplare bakdörr (5) eluppvärmda backspeglar höger (5) infällbar backspegel passagerarsida (5) styrenhet AC-kompressor, konstantfarthållare bensin (10)
F5	Stomanslutning, lutningsgivare (5)
F6	Stomanslutning, omkopplare centrallås
F7	Stomanslutning, styrenhet nyckel "i"-varning (2)
F8	Stomanslutning, tillbehörsrelä (1)
F9	Stomanslutning, handskfacksbelysning, instrumentpanel (A13) solsensor LED (4), strömställare varningsljus (3)
F10	Stomanslutning, mottagare VGLA (4)
F11	Stomanslutning, relä elhissar (1)

Styrenheter-översikt



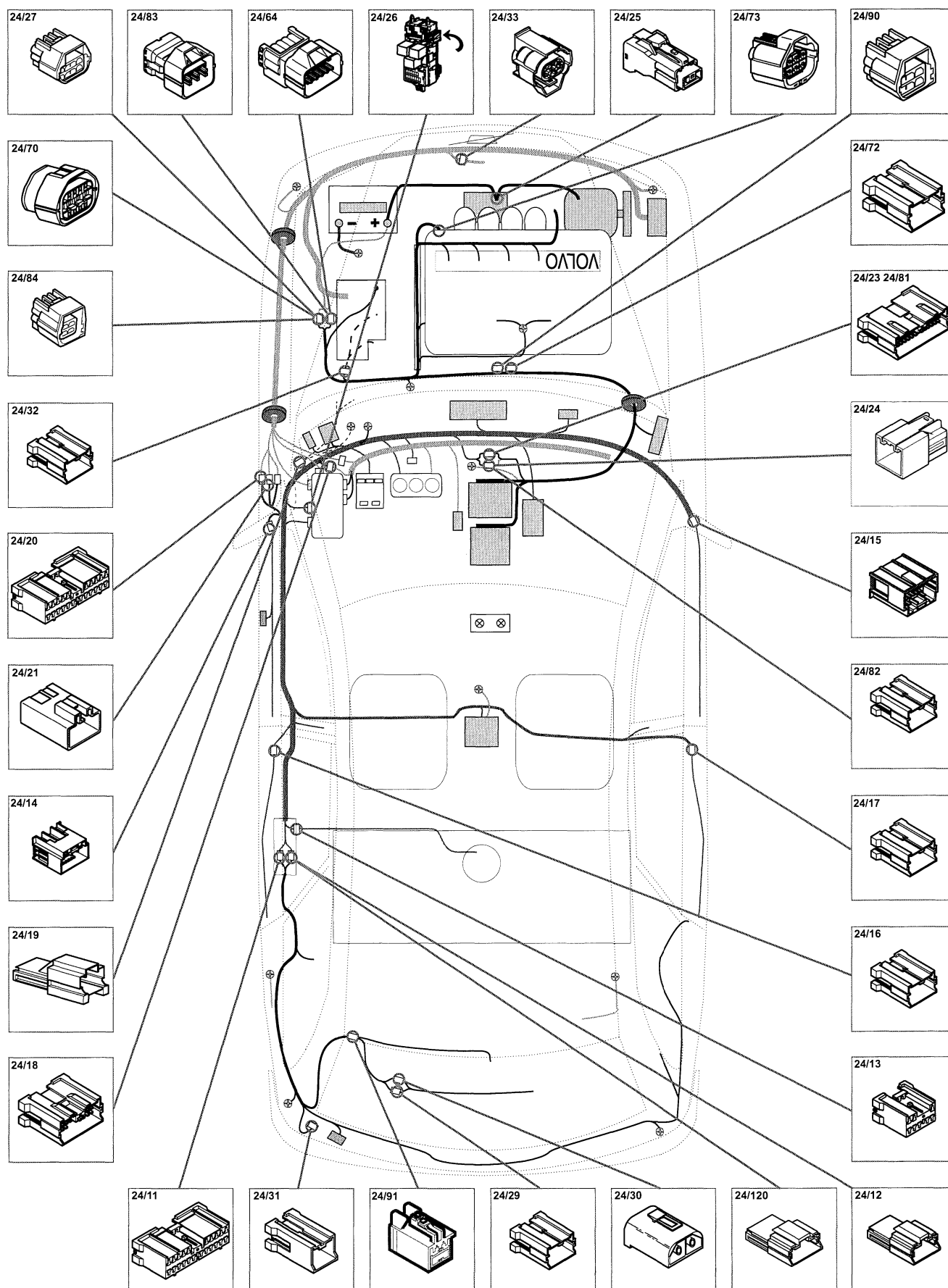
Styrenheter - översikt

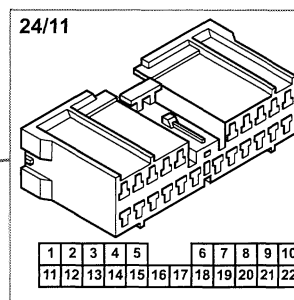

4/3	Styrenhet för DSA
4/4	Styrenhet för SRS
4/5	Styrenhet för konstantfarthållare
4/9	Styrenhet för ECC
4/11	Styrenhet för elmanövrerad taklucka
4/18	Styrenhet för elektronisk startspärr
4/20	Styrenhet för AC-kompressor
4/26	Styrenhet för EMS 2000
4/27	Styrenhet för automatisk växellåda, TCU
4/28	Styrenhet ABS 5,3
4/30	Tändning EMS 2000
4/32	Styrenhet MELCO 1
4/33	Styrenhet för bränslesystem MELCO 1
4/34	Styrenhet för tändsystem MELCO 1
4/37	Motorstyrenhet MSA 15,5
4/38	CEM (Central Elektronik Module) Elektronisk centralenhet
4/39	VGLA

Tändningslås 3/1

Nyckelläge	Funktion	Spänning på anslutning
0 +30		2
I +75	Tillvalsläge	2 och 5
II 15/1 15/2	Kontakt i läge (slås på genom start) Kontakt i läge (slås av genom start)	1,2,3 och 5 1 och 2
III +50	Start	1,2 och 4

Kontaktstycken - översikt





24/11 Kupé - Bakrumsmatta 22-poligt

Pos	Honsida	Hansida	Färg
1	Förgreningspunkt 23/324	Fördelningsskena öppning dörrlås (A9) Relä för bagagerumslås (1)	GN-GR
2	Kontaktstycke 24/31:4 (S40) Kontaktstycke 24/29:4 (V40)	Fördelningsskena blockering dörrlås (C2) Förgreningspunkt 23/1002	DR-W
3	Förgreningspunkt 23/88	Säkringsbox i kupé (G14)	R-SB
4	Dörrkontakt vänster bakdörr (1)	VGLA (B8)	GN-R
5	Taklampa bak (endast V40)	Säkringsbox i kupé (G22)	GN
6	Körriktningsvisare vänster bak (1,8)	Säkringsbox i kupé (G18)	BL-Y
7	Förgreningspunkt 23/275	CEM, (B1/2)	P
8	Parkeringsljus vänster bak (1-2)	Säkringsbox i kupé (G10)	GR
9	Högtalare vänster bak (1) (S40) Förgreningspunkt 23/302 (V40)	Radio (2)	Y-SB
10	Högtalare vänster bak (2) (S40) Förgreningspunkt 23/301 (V40)	Radio (1)	GR-W
11	Låsmotor till tanklock	Fördelningsskena stängning dörrlås (B2) VGLA (B22)	BN-SB
12	Eluppvärmd bakruta (S40) Kontaktstycke 24/30:1 (V40)	Säkringsbox i kupé (J15)	OR-R
13	Förgreningspunkt 23/283	CEM, (B1/10)	GN-R
14	Teleskopantenn (4) (S40) Förgreningspunkt 23/313 (V40)	Radio (3)	R
15	Bromsljus (Turbo, MELCO 1, Diesel) Bromsljus vänster bak (1,1) (Bensin)	CEM, (B1/6)	GN-R
16	Backljus vänster (2,8) (S40) Kontaktstycke 24/29:8 (V40), Backljus (Turbo)	CEM, (B1/9)	BN-OR
17	Dörrkontakt höger bakdörr	VGLA (B7)	GN-W
18	Körriktningsvisare höger bak	Säkringsbox i kupé (I20))	Y-BN
19	Förgreningspunkt 23/289	VGLA (A19)	BL-BN
20	Dimljus bak på förarsidan (2,1) (S40) Kontaktstycke 24/29:7 (V40)	CEM, (B1/11)	BL
21	Högtalare höger bak (1) (S40) Förgreningspunkt 23/304 (V40)	Radio (6)	Y
22	Högtalare höger bak (2) (S40) Förgreningspunkt 23/303 (V40)	Radio (5)	GN-W

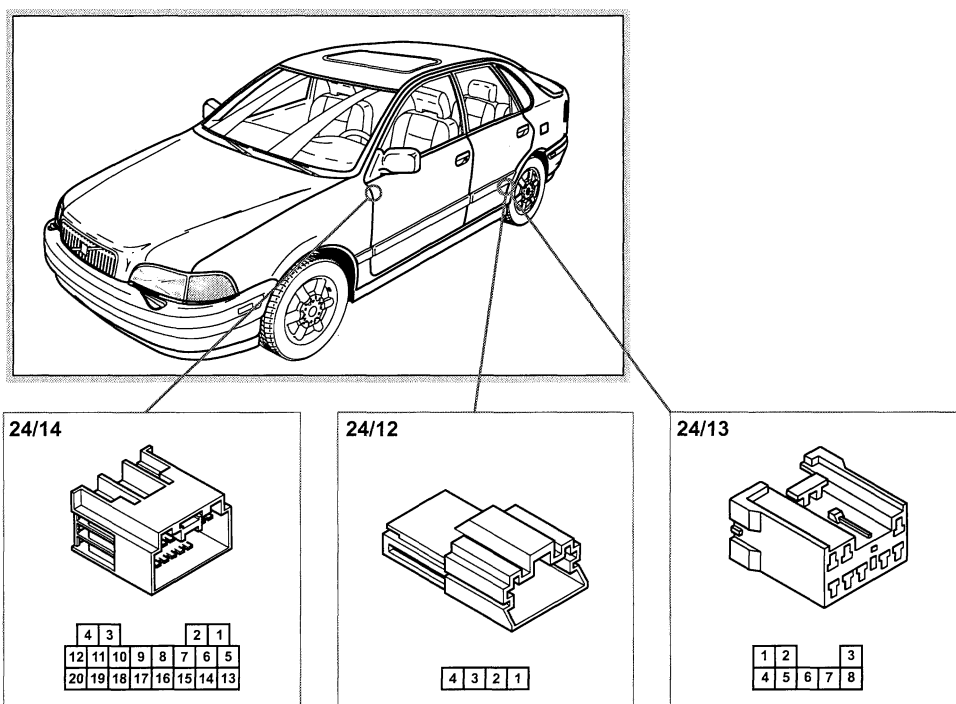
Kontaktstycken 24/12-14

24/12 Kupé - Bakrumsmatta 4-poligt

Pos	Honsida	Hansida	Färg
1	Kontaktstycke 24/29:9 (V40)	CEM, (B2/11)	BL-R
2	Kontaktstycke 24/29:10 (V40)	CEM, (B2/26)	BL-W
3	Kontaktstycke tillbehör	Förgreningspunkt 23/1001 Säkringsbox i kupé (J4) (AUS)	Y
4	Förgreningspunkt 23/1000 (V40)	Säkringsbox i kupé (J9)	W

24/14 Kupé -Förardörrsmatta 20-poligt

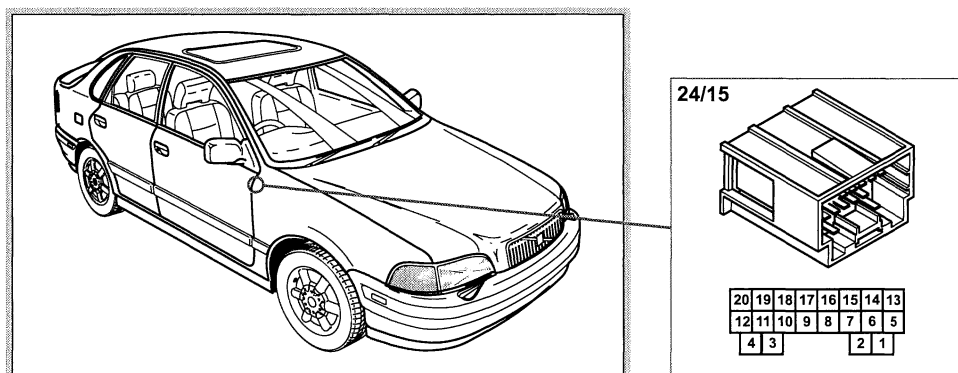
Pos	Honsida	Hansida	Färg
1	-	-	-
2	Eluppvärmning backspegel förardörr (4)	Säkringsbox i kupé (J18)	R-W
3	Motor centrallåssystem förardörr (1) Motor centrallåssystem förardörr (2)	Fördelningsskena stängning dörrlås (B6) Förgreningspunkt 23/1002 (USA)	GR-W
4	-	-	-
5	Låsomkopplare förardörr (1)	VGLA (A16)	P-SB
6	Låsomkopplare förardörr (3) (Endast fjärrstyrt centrallås)	VGLA (A18)	BN
7	Förgreningspunkt 23/89	Förgreningspunkt 23/296	BL
8	Förgreningspunkt 23/323	Fördelningsskena stomanslutning (D4)	SB
9	Reglage fönster, förardörr (5)	Omkopplare fönster, förardörr (2)	GN
10	Reglage fönster, förardörr (3)	Omkopplare fönster, förardörr (1)	W
11	Elmanövrerad backspegel, förarsida (2)	Reglage elmanövrerad backspegel, förarsida (3)	Y-R
12	Elmanövrerad backspegel, förarsida (3)	Reglage elmanövrerad backspegel, förarsida (5)	VO
13	Elmanövrerad backspegel, förarsida (1)	Reglage elmanövrerad backspegel, förarsida (1)	P
14	Högtalare framdörr förarsida (2)	Förgreningspunkt 23/305	W
15	Högtalare framdörr förarsida (1)	Förgreningspunkt 23/306	BN
16	Motor centrallåssystem förardörr (2) Motor centrallåssystem förardörr (1)	Fördelningsskena öppning dörrlås (A11) VGLA (A15) (USA)	GN-GR
17	Motor centrallåssystem förardörr (3)	Förgreningspunkt 23/320 (EJ USA)	Y
18	-	-	-
19	Infällbar backspegel, förarsida (7)	Förgreningspunkt 23/295 (RHD, Japan)	BL-SB
20	Infällbar backspegel, förarsida (8)	Förgreningspunkt 23/316 (RHD, Japan)	GN-R



24/13 Kupé - Bensintank 8-poligt


Pos	Honsida	Hansida	Färg
1	Bränslenivågivare (+)	Instrumentpanel (17) (Diesel) Förgreningspunkt 23/177 (Bensin)	Y-SB
2	Bränslenivågivare (-)	Instrumentpanel (9)	Y
3	Bränslepump (+)	Kontaktstycke 24/20:18	BL
4	Förgreningspunkt 23/253	Stomanslutning 31/6, bakom instrument (2)	SB
5	Hastighetsgivare, vänster bakhjul, ABS (+)	Kontaktstycke 24/20:2	GR-R
6	Hastighetsgivare, vänster bakhjul, ABS (-)	Kontaktstycke 24/20:3	GR
7	Hastighetsgivare, höger bakhjul, ABS (+)	Kontaktstycke 24/20:21	BL-GR
8	Hastighetsgivare, höger bakhjul, ABS (-)	Kontaktstycke 24/20:22	BL-GN

Kontaktstycken 24/15



24/15 Kupé - Passagerardörrsmatta fram 20-poligt

Pos	Honsida	Hansida	Färg
1	-	-	-
2	Eluppvärmning backspegel passagerardörr (4)	Säkringsbox i kupé (J16)	R-SB
3	Motor centrallåssystem passagerardörr (1) Motor centrallåssystem passagerardörr (2)	Fördelningsskena blockering dörrlås (C6) VGLA (B13) (USA)	OR-W
4	-	-	-
5	-	-	-
6	-	-	-
7	-	-	-
8	Eluppvärmning backspegel passagerardörr (5)	Förgreningspunkt 23/319	SB
9	Hissmotor fönster, passagerardörr (2)	Omkopplare fönster, passagerardörr (2)	GN
10	Hissmotor fönster, passagerardörr (1)	Omkopplare fönster, passagerardörr (1)	W
11	Elmanövrerad backspegel, passagerarsida (2)	Reglage elmanövrerad backspegel, passagerarsida (3)	Y-R
12	Elmanövrerad backspegel, passagerarsida (3)	Reglage elmanövrerad backspegel, passagerarsida (5)	VO
13	Elmanövrerad backspegel, passagerarsida (1)	Reglage elmanövrerad backspegel, passagerarsida (1)	P
14	Högtalare framdörr passagerarsidan (2)	Förgreningspunkt 23/307	GR
15	Högtalare framdörr passagerarsidan (1)	Förgreningspunkt 23/308	GN-Y
16	Motor centrallåssystem passagerardörr (2) Motor centrallåssystem passagerardörr (1)	Förgreningspunkt 23/322 VGLA (B12) (USA)	GN-GR
17	Motor centrallåssystem passagerardörr (3)	Förgreningspunkt 23/321 (EJ USA)	Y
18	-	-	-
19	Infällbar backspegel, passagerarsida (7)	Förgreningspunkt 23/295 (RHD, Japan)	BL-SB
20	Infällbar backspegel, passagerarsida (8)	Förgreningspunkt 23/316 (RHD, Japan)	GN-R



24/16 Kupé - Bakdörrsmatta förarsida 10-poligt

Pos	Honsida	Hansida	Färg
1	Motor centrallåssystem förarsida bakdörr (2) Motor centrallåssystem förarsida bakdörr (1)	Fördelningsskena öppning dörrlås (A10)	GN-GR
2	Omkopplare fönster vänster bak 3/38:5	Omkopplare fönster vänster bak (i konsol) 3/35:2	GR-R
3	Motor centrallåssystem förarsida bakdörr (1) Motor centrallåssystem förarsida bakdörr (2)	Fördelningsskena stängning dörrlås (B4) Förgreningspunkt 23/1002 (USA)	GR-W
4	Motor centrallåssystem förarsida bakdörr (3)	Förgreningspunkt 23/320 (Ej USA)	Y
5	Omkopplare fönster vänster bak 3/38:4	Förgreningspunkt 23/50	GN-OR
6	Omkopplare fönster vänster bak 3/38:3	Omkopplare fönster vänster bak (i konsol) 3/35:1	Y-W
7	Motorlåssystem vänster bak 6/34:1	Förgreningspunkt 23/325 (Ej USA)	BN-SB
8	Motorlåssystem vänster bak 6/34:2	Förgreningspunkt 23/326 (Ej USA)	GN-W
9	Motorlåssystem vänster bak 6/34:3	VGLA 4/39 (B9) (Ej USA)	BN
10	Motorlåssystem vänster bak 6/34:4	Kontaktstycke 24/17:9 (Ej USA)	Y-BN

Kontaktstycken 24/17-20

24/17 Kupé - Bakdörrsmatta passagerarsida 10-poligt

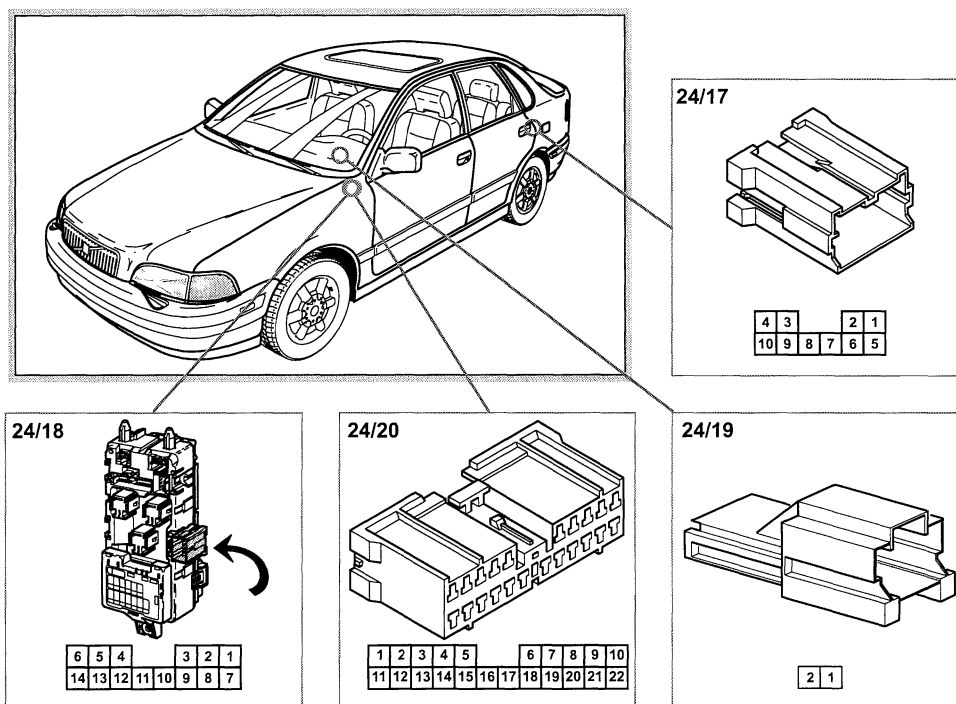
Pos	Honsida	Hansida	Färg
1	Motor centrallåssystem passagerarsida bakdörr (2) Motor centrallåssystem passagerarsida bakdörr (1)	Förgreningspunkt 23/322	GN-GR
2	Omkopplare fönster höger bak 3/39:5	Omkopplare fönster höger bak (i konsol) 3/35:2	GR-R
3	Motor centrallåssystem passagerarsida bakdörr (1) Motor centrallåssystem passagerarsida bakdörr (2)	Fördelningsskena blockering dörrlås 15/8:C4 Förgreningspunkt 23/1002 (USA)	GN-GR
4	Motor centrallåssystem passagerarsida bakdörr (3)	Förgreningspunkt 23/321 (Ej USA)	Y
5	Omkopplare fönster höger bak 3/39:4	Förgreningspunkt 23/50	GN-OR
6	Omkopplare fönster höger bak (i konsol) 3/36:1	Omkopplare fönster höger bak (i konsol) 3/36:1	Y-W
7	Förgreningspunkt 23/325 (Ej USA)	Förgreningspunkt 23/325 (Ej USA)	BN-SB
8	Förgreningspunkt 23/326 (Ej USA)	Förgreningspunkt 23/326 (Ej USA)	BN-W
9	Kontaktstycke (Ej USA) 24/16:10	Kontaktstycke (Ej USA) 24/16:10	Y-BN
10	Förgreningspunkt 23/326 (Ej USA)	Förgreningspunkt 23/326 (Ej USA)	BN-W

24/18 Kupé - Instrumentpanelsmatta 14-poligt

Pos	Honsida	Hansida	Färg
1	Instrument (A18)	Förgreningspunkt 23/354 (Diesel), 23/356 (Bensin)	BL-R
2	-	-	-
3	Högtalare förarsida (1)	Förgreningspunkt 23/306	BN
4	Högtalare förarsida (2)	Förgreningspunkt 23/305	W
5	Högtalare passagerarsida (1)	Förgreningspunkt 23/307	GN-Y
6	Högtalare passagerarsida (2)	Förgreningspunkt 23/308	GR
7	-	-	-
8	-	-	-
9	-	-	-
10	Förgreningspunkt 23/291	Fördelningsskena stomanslutning (F9)	SB
11	Solsensor LED (2)	VGLA (B4)	BL
12	-	-	-
13	Solsensor (5)	ECC (19)	VO
14	Solsensor (1)	Förgreningspunkt 23/18	BL-SB

24/19 Kupé - Cruisekontrollmatta 2-poligt EU/OS

Pos	Honsida	Hansida	Färg
1	Brytare bromspedal (1) (EU/OS)	Förgreningspunkt 23/356	BL-R
2	Brytare bromspedal (2) (Automat) Brytare kopplingspedal (2) (Manuell) (EU/OS)	Styrenhet för konstantfarthållare (3) (EU/OS)	BL-Y



24/20 Kupé - Motorrumsmatta 22-poligt

Pos	Honsida	Hansida	Färg
1	Förgreningspunkt 23/183	Omkopplare signalhorn (6)	GN-SB
2	ABS RL-sensor (9)	Kontaktstycke 24/13:5	GR-R
3	ABS RL-sensor (8)	Kontaktstycke 24/13:6	GR
4	ABS EBO (21)	Förgreningspunkt 23/299	BN-SB
5	EMS 2000 Systemrelä (2) MELCO 1 Förgreningspunkt 23/191	Säkring 11B/11	VO
6	Vakuumpump konstantfarthållare (2)	Styrenhet konstantfarthållare (9)	BN-W
7	Vakuumpump konstantfarthållare (1)	Styrenhet konstantfarthållare (12)	W
8	Vakuumpump konstantfarthållare (3)	Styrenhet konstantfarthållare (1)	GR-SB
9	Startmotor (1)	Tändningslås (4)	GN
10	ABS diagnostik (11)	Fördelningsskena diagnossystem (E9)	BL
11	Förgreningspunkt 23/252 Startrelä (2)	24/120:7(USA) Elektronisk startspärr (2)	R-SB P-SB
12	Förgreningspunkt 23/17	Styrenhet AC-kompressor 4/20:3	OR-SB
13	Säkring 11A/6	VGLA (B1) Fördelningsskena dimmer (B8) (USA)	R
14	Motorhuvskontakt (1)	VGLA (A3)	Y-SB
15	Glaskrossensor (4)	Förgreningspunkt 23/328	Y
16	Glaskrossensor (3)	Förgreningspunkt 23/329	R-W
17	ABS (26)	Instrument (B16)	BL-R
18	Bränslepump relä (3)	Kontaktstycke 24/13:3	BL
19	Larmhorn (2)	VGLA (B14)	W-SB
20	Förgreningspunkt 23/189	Elektronisk startspärr (6)	Y-R
21	ABS RR-sensor (3)	Kontaktstycke 24/13:7	BL-GR
22	ABS RR-sensor (1)	Kontaktstycke 24/13:8	BL-GN

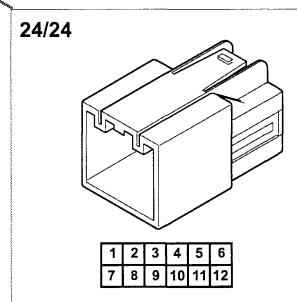
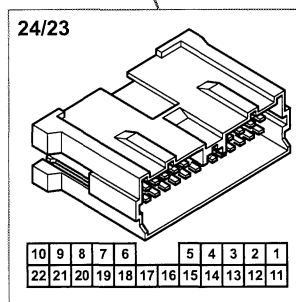
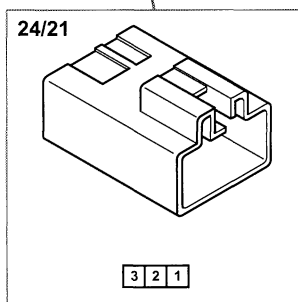
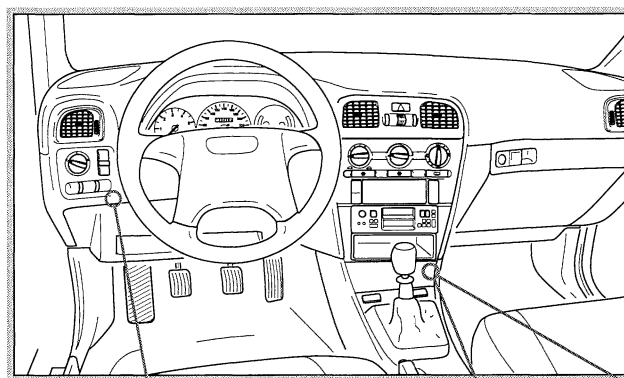
Kontaktstycken 24/21-24

24/21 Kupé - Motorrumsmatta 3-poligt

Pos	Honsida	Hansida	Färg
1	Säkring 11A/16	Relä elhissar (3)	BL-Y
2	Förgreningspunkt 23/349	Tändningslås (2)	W
3	Säkring 11A/4	Förgreningspunkt 23/201	R-W

24/23 Kupé - Matta Motorstyrenhet 22-poligt

Pos	Honsida	Hansida	Färg
1	EMS 2000 (34) MELCO 1 (B3)	Instrument (B23)	BL-Y
2	EMS 2000 (70) MELCO 1 (C11)	Instrument (B7)	P
3	Hastighetssignal motorstyrenhet	Instrument (B15)	Y-R
4	Omkopplare, Ekon/Sport (Automat) kontaktstycke 24/32:4	Säkring 11B/6	Y
5	Spincontr. (1) 23/261-EMS 2000(29) TCU (29)	Säkring 11B/11	GN
6	EMS 2000 (56) MELCO 1 (C7)	Elektronisk startspärr (4)	P-W
7	P-lägespärr (1)	Bromsljuskontakt (3)	Y-BN
8	MELCO 1 (C1)	Diagnossystem (15)	BN-P
9	Vindrutetorkarmotor (2), läge 2	Omkopplare vindrutetorkare (9)	BL-SB
10	Vindrutetorkarmotor (1), läge 1	Omkopplare vindrutetorkare (10)	BL-R
11	Vindrutetorkarmotor (4), intervall	CEM B2/12	BL-Y
12	Vindrutetorkarmotor (3), återgång	Säkring 11B/14	BL
13	Givare oljetryck	Instrument (B20)	Y-W
14	Givare bromsvätskenivå	Instrument (B14)	BN-SB
15	Motortemperatursignal, EMS 2000 (11) MELCO 1 (1)	Instrument (B10)	GN-Y
16	MELCO 1 (B9)	Instrument (B12)	BL-W
17	Backljus Omkopplare (2), kontaktstycke 24/32:2	CEM B1/8	VO-W
18	Kontaktstycke 24/32:4	Elektronisk startspärr (2)	OR
19	Fördelningsskena diagnossystem (E6)	TCU (34)	P-SB
20	Generatorsignal (61)	Förgreningspunkt 23/341 Instrument (B13)	W
21	Styrenhet DSA (16)	Instrument (B22)	GR
22	-	-	-



24/24 Kupé - Motormatta 12-poligt

Pos	Honsida	Hansida	Färg
1	MELCO 1 (B4) Förgreningspunkt 23/333 TCU AW (7)	CEM (B1/4)	OR-W
2	MELCO 1 (D2)	Säkringsbox kupé (G3)	BL-R
3	-	-	-
4	Förgreningspunkt 23/177	Temperatursensor MELCO 1 (2)	Y-SB
5	EMS 2000 (35)	Kontaktstycke ej namngivet (5) (USA)	W
6	EMS 2000 (41)	Kontaktstycke ej namngivet (6) (USA)	GN-W
7	TCU AW (6)	Instrument (B6)	BL-OR
8	EMS 2000 (40) MELCO 1 (B12) Bränslekonsumtion	Instrument (B5)	BN-GR
9	Fördelningsskena öppning dörrlås	Växellägesbelysning automatlåda (2)	BN
10	Förgreningspunkt 23/273	ECU (2)	P
11	EMS 2000 (88) MELCO 1 kontaktstycke 24/64:11	ECC (26) AC ECU (3)	OR-SB
12	-	-	-

Kontaktstycken 24/25-27

24/25 Startmotor 1-poligt

Pos	Honsida	Hansida	Färg
1	-	Startmotor	Y-SB


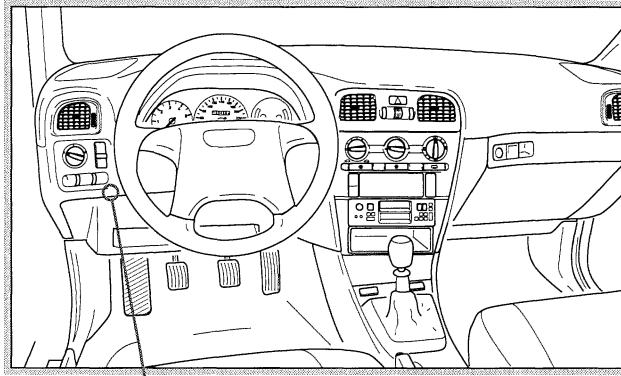
24/26 Motorrum - Instrumentpanelsmatta 10-poligt

Pos	Honsida	Hansida	Färg
1	Förgreningspunkt 23/274	Justerbart motstånd höjddregl. strålkastare 4/15:1.1	GR
2	Förgreningspunkt 23/13	Justerbart motstånd höjddregl. strålkastare 4/15:1.3	P
3	Förgreningspunkt 23/5	Justerbart motstånd höjddregl. strålkastare 4/15:1.2	BL-SB
4	-	-	-
5	-	-	-
6	Yttertemperaturgivare färddator 7/3:2	Instrumentpanel 5/1:A12	Y-SB
7	Yttertemperaturgivare färddator 7/3:1	Instrumentpanel 5/1:A19	P-SB
8	Spolarvätskenivågivare 7/10:1	Instrumentpanel 5/1:A1	Y-GR
9	Styrenhet för ABS 4/28:13	Instrumentpanel 5/1:A2	GN-Y
10	-	-	-

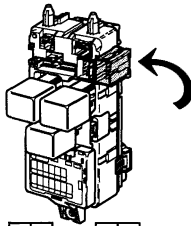
24/27 Motorrum - Motormatta 8-poligt

Pos	Honsida	Hansida	Färg
1	AC-Kompressor relä (2)	EMS 2000 (68)	BL-R
2	Förgreningspunkt 23/251	Förgreningspunkt 23/257	R
3	Förgreningspunkt 23/250	Förgreningspunkt 23/254	Y-R
4	Tryckgivare AC Turbo (1)	Förgreningspunkt 23/261 EMS 2000 (77)	GN-SB
5	Tryckgivare AC Turbo (2)	EMS 2000 (14)	BL-P
6	Tryckgivare AC Turbo (3)	Förgreningspunkt 23/160	VO-W
7	Lufttemperatursensor (1)	EMS 2000 (48)	GR
8	Lufttemperatursensor (2)	Förgreningspunkt 23/159	P-SB

Kontaktstycken 24/25-27

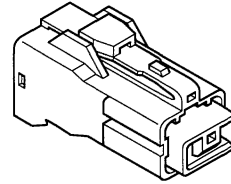


24/26



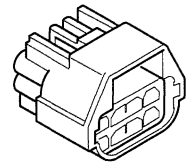
4	3	2	1
10	9	8	7
6	5		

24/25



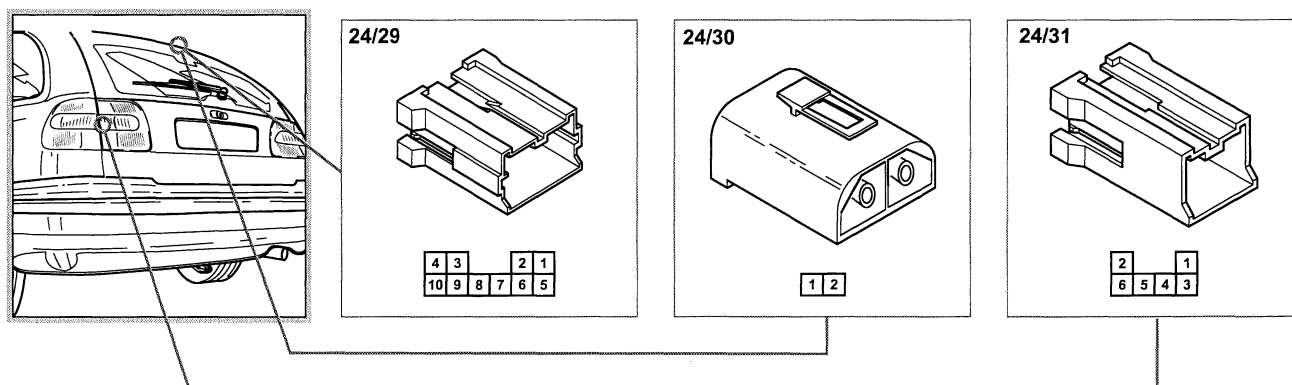
L R

24/27



4	3	2	1
8	7	6	5

Kontaktstycken 24/29-31



24/29 Baklucka - Bagagerumsmatta V40 10-poligt

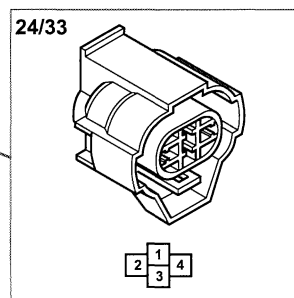
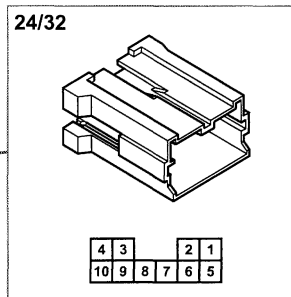

Pos	Honsida	Hansida	Färg
1	Extra bromsljus V40 10/17:1	Förgreningspunkt 23/283	BN-SB
2	-	-	-
3	Motorcentrallås bagagerum 6/32:1	Förgreningspunkt 23/324	GN-GR
4	Motorcentrallås bagagerum 6/32:2	Kontaktstycke 24/11:2	GR-W
5	Kontakt bagagerum 3/22	Förgreningspunkt 23/289	BL-BN
6	Förgreningspunkt 23/123	Förgreningspunkt 23/275	P
7	Dimljus förarsida 10/30:1	Kontaktstycke 24/11:20	BL
8	Kontaktstycke 24/11:16	Backljus V40	VO-W
9	Torkarmotor bakruta V40 6/11:3	Kontaktstycke 24/12:1	BL-R
10	Torkarmotor bakruta V40 6/11:2	Kontaktstycke 24/12:2	BL-W

24/30 Baklucka - Bagagerumsmatta V40 2-poligt

Pos	Honsida	Hansida	Färg
1	Eluppvärmning av bakruta 9/2	Kontaktstycke 24/11:12	GR-R
2	Stomanslutning 31/9	Förgreningspunkt 23/96	SB

24/31 Baklucka -Bagagerumsmatta S40 6-poligt

Pos	Honsida	Hansida	Färg
1	Förgreningspunkt 23/123	Förgreningspunkt 23/275	BL-R
2	Förgreningspunkt 23/122	Förgreningspunkt 23/280	BN
3	Motor Centrallås bagage 6/32:1	Förgreningspunkt 23/324	
4	Motor Centrallås bagage 6/32:2	Kontaktstycke 24/11:2	OR-W
5	Kontakt bagagerum 3/22	Förgreningspunkt 23/289	BL-BN
6	-	-	-



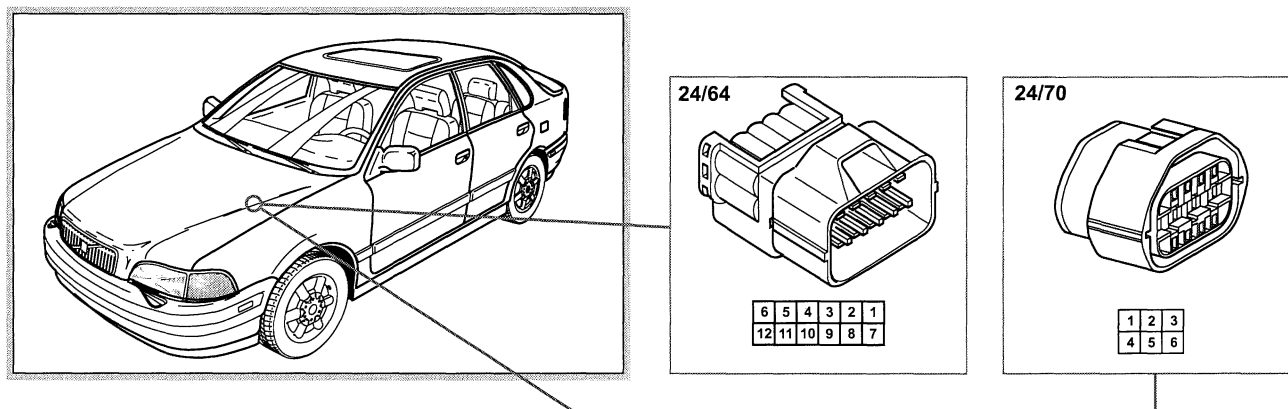
24/32 Motor - Automatväxellådsman 10-poligt

Pos	Honsida	Hansida	Färg
1	P-lägespär 3/23	Förgreningspunkt 23/273	P
2	P-lägespär 3/23	Kontaktstycke 24/23:17	VO-W
3	P-lägespär 3/23	Förgreningspunkt 23/268	Y
4	P-lägespär 3/23	Kontaktstycke 24/23:18	P-SB
5	Omkopplare P-lägespär 3/53:B	Styrenhet för Automatlåda TCU 4/27:37	BL-R
6	Omkopplare P-lägespär 3/53:A	Styrenhet för Automatlåda TCU 4/27:23	Y-R
7	Omkopplare P-lägespär 3/53:PA	Styrenhet för Automatlåda TCU 4/27:22	R-W
8	Omkopplare P-lägespär 3/53:C	Styrenhet för Automatlåda TCU 4/27:9	Y-SB
9	-	-	-
10	Omkopplare P-lägespär 3/53:PG	Förgreningspunkt 23/271	SB

24/33 Motorrumsmatta - Kylfläkt Diesel 4-poligt

Pos	Honsida	Hansida	Färg
1	Motor el kylfläkt 6/9:1	Stomanslutning 31/1-2	SB
2	Motor el kylfläkt 6/9:2	Förgreningspunkt 23/224 Elkylfläkt hastighet 1 2/11:3	BL
3	-	-	-
4	Motor el kylfläkt 6/9:4	Elkylfläkt hastighet 2 2/28:3	R

Kontaktstycken 24/64-70

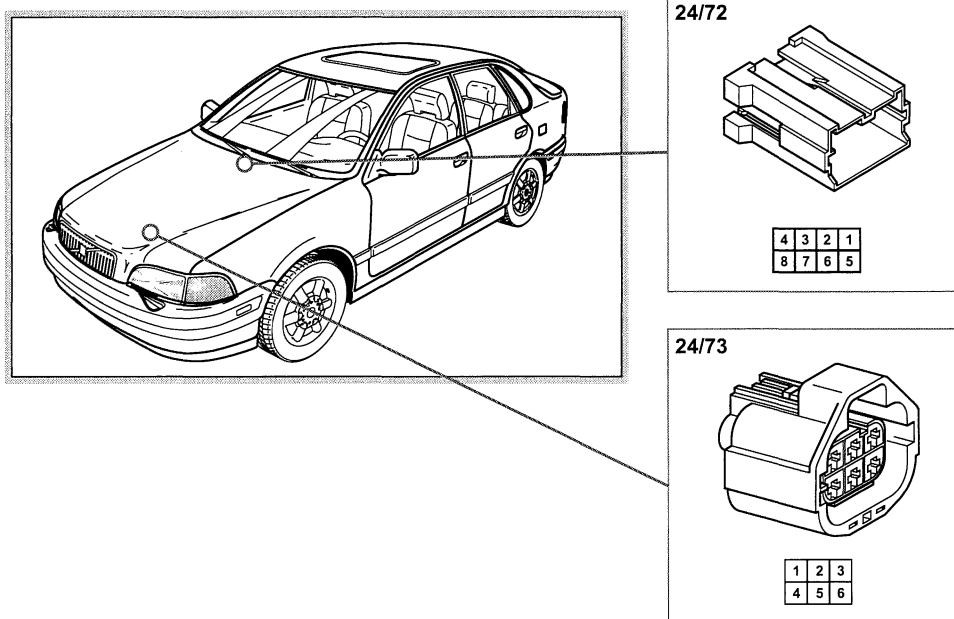


24/64 Motorrum - Motormatta 12-poligt

Pos	Honsida	Hansida	Färg
1	Förgreningspunkt 23/252 Säkring 11A/21 MELCO 1	Förgreningspunkt 23/265 Förgreningspunkt 23/192 MELCO 1	R-SB
2	Systemrelä (1) Systemrelä (2/33:1) MELCO 1	EMS 2000 (10) MELCO 1 4/32:B1	GN GN-SB
3	Startmotorrelä (2)	Förgreningspunkt 23/273 Kontaktstycke 24/23:18	P
4	AC-Kompressor relä (3) Styrbekräftelse 7/65 MELCO 1	AC-Kompressor magnetkoppling (1) MELCO 1 4/32:B2	Y GN-Y
5	Relä fläkt värmeelement (2) Elkylfläkt hastighet 1 (2/11:2) MELCO 1	EMS 2000 (38) MELCO 1 4/32:C3	BL-GR GR-OR
6	Relä fläkt AC (2) Relä fläkt värmeelement (2) Förgreningspunkt 23/348 MELCO 1	EMS 2000 (8) MELCO 1 4/32:B10	GN-GR GR-W
7	Relä fläkt AC (2) Kondensorfläkt (2/13:2) MELCO 1	EMS 2000 (69) MELCO 1 4/32:B10	BL-OR
8	EVAP-Ventil (1) 2/31:2 Bränslepump MELCO 1	EMS 2000 (4) MELCO 1 4/32:A18	Y-VO W
9	Styrenhet ABS (25) Förgreningspunkt 23/274	Förgreningspunkt 23/168, EMS 2000 (52) MELCO 1 4/32:C5	GR-W GR
10	Styrenhet ABS (23) Insprutare/Tändning (2/30:1) MELCO 1	Styrenhet DSA (4) MELCO 1 4/32:A20	Y-R Y
11	Styrenhet ABS (24) Tryckvakt (3/47:1) MELCO 1	Styrenhet DSA (12) Kontaktstycke 24/24:11 MELCO 1	BL-Y OR-SB
12	Förgreningspunkt 23/167	Styrenhet DSA (3)	BL-R

24/70 Motorrum - Motormatta 8-poligt, MELCO 1

Pos	Honsida	Hansida	Färg
1	AC-Compressor (2/10:2) MELCO 1	MELCO 1 4/32:A6	BL-R
2	Förgreningspunkt 23/343	Förgreningspunkt 23/186	R
3	Insprutare/Tändning 2/30:3 MELCO 1	Förgreningspunkt 23/195	R-W
4	Startmotorrelä 2/7:5	Förgreningspunkt 23/345	Y-SB
5	Kontaktstycke 24/70:5	Kontaktstycke 24/73:5	BN
6	-	-	-



24/72 Motormatta - ABV 8-poligt, MELCO 1

Pos	Honsida	Hansida	Färg
1	EGR stegmotor 6/51:2	Förgreningspunkt 23/192	R-SB
2	Bypassventil 8/28:1	MELCO 1 4/32:A24	VO
3	EGR stegmotor 6/51:1	MELCO 1 4/32:B15	GR
4	EGR stegmotor 6/51:3	MELCO 1 4/32:B16	BL
5	EGR stegmotor 6/51:5	Förgreningspunkt 23/192	R-SB
6	Bypasventil 8/29:1 luft on/off	MELCO 1 4/32:A11	P
7	EGR stegmotor 6/51:4	MELCO 1 4/32:B7	W
8	EGR stegmotor 6/51:6	MELCO 1 4/32:B8	GN-W

24/73 Motor - Batterimatta 6-poligt, MELCO 1

Pos	Honsida	Hansida	Färg
1	MELCO 1 4/32:B6	Generator 6/7:4	P
2	-	-	-
3	Förgreningspunkt 23/345	Startmotor	Y-SB
4	MELCO 1 4/32:B14	Generator 6/7:1	BL-R
5	Kontaktstycke 24/70:5	Generator 6/7:3	BN
6	Kontaktstycke 24/23:20	Generator 6/7:61	W

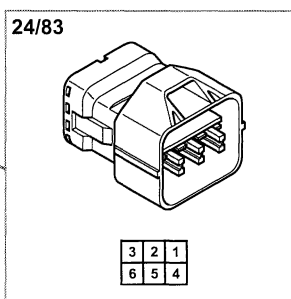
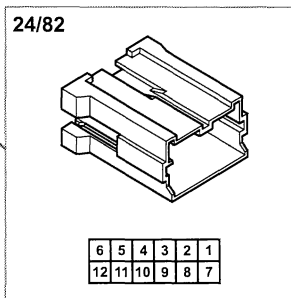

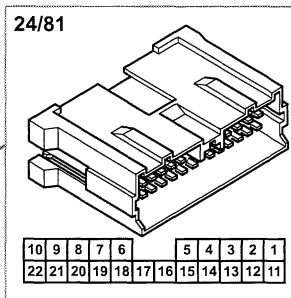
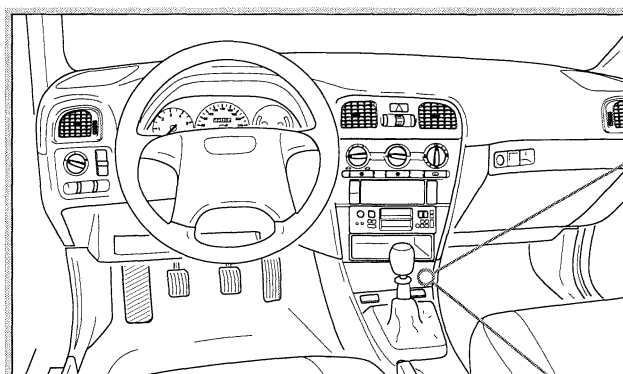
Kontaktstycken 24/81-83

24/81 Kupé - Motorrumsmatta 22-poligt, Diesel

Pos	Honsida	Hansida	Färg
1	MSA 15,5 (26)	Instrument (B23)	BL-Y
2	MSA 15,5 (2)	Instrument (B7)	P
3	MSA 15,5 (43)	Instrument (B15)	Y-R
4	-	-	-
5	MSA 23/216 15,5 (38)	Säkring 11B/11	GN
6	MSA 15,5 (59)	Elektronisk startspärr (4)	P-W
7	MSA 15,5 (61)	Diagnossystem (11)	Y-BN
8	MSA 15,5 (66)	Diagnossystem (15)	BN-P
9	-	-	-
10	-	-	-
11	-	-	-
12	-	-	-
13	-	-	-
14	-	-	-
15	Motortemperatursignal Diesel (2)	Instrument (B10)	GN-Y
16	Motortemperatursignal Diesel (4)	Instrument (B12)	BL-W
17	-	-	-
18	MSA 15,5 (34)	Reglage konstantfarthållare (3)	OR
19	MSA 15,5 (58)	Reglage konstantfarthållare (4)	BL
20	Generatorsignal (61)	Instrument (B13)	W
21	MSA 15,5 (54)-Glödstift	Instrument (B22)	GR
22	MSA 15,5 (62)	Reglage konstantfarthållare (5)	GN-R

24/82 Kupé - Motorrumsmatta 12-poligt, Diesel

Pos	Honsida	Hansida	Färg
1	MSA 15.5 (44)	CEM (B1/4)	OR-W
2	MSA 15.5 (18)	Förgreningspunkt 23/354	BL-R
3	MSA 15.5 (65)	Givare Läge av gaspedal (A2)	VO-W
4	Förgreningspunkt 23/210	Givare Läge av gaspedal (A1)	Y-GR
5	MSA 15.5 (15)	Givare Läge av gaspedal (B2)	R-W
6	MSA 15.5 (57)	Givare Läge av gaspedal (B1)	BL-SB
7	MSA 15.5 (55)	Givare Läge av gaspedal (B3)	Y-W
8	MSA 15.5 (32) Bränslekonsumtion	Instrument (B5)	BN-GR
9	MSA 15.5 (17)	Brytare kopplingspedal (2)	R-SB
10	MSA 15.5 (20)	Brytare bromspedal (2)	VO
11	-	-	-
12	-	-	-



24/83 Motorrum - Motormatta 6-poligt, Diesel

Pos	Honsida	Hansida	Färg
1	Förgreningspunkt 23/351	Förgreningspunkt 23/352	R-SB
2	Systemrelä 2/14:1	MSA 15.5 4/37:42	W-SB
3	Relä värmare motorkylvätska 2/37:2	MSA 15.5 4/37:27	GN-GR
4	AC-kompressor 2/10:3	AC-kompressor magnetkoppling 8/1:1	Y
5	Relä värmare motorkylvätska 2/38:2	MSA 15.5 4/37:47	GN-OR
6	Förgreningspunkt 23/95	MSA 15.5 4/37:37	GR-W

Kontaktstycken 24/84-120

24/84 Motorrum - Motormatta 4-poligt, Diesel

Pos	Honsida	Hansida	Färg
1	AC-kompressor 2/10:2	MSA 15.5 4/37:28	BL-W
2	Förgreningspunkt 23/350	Förgreningspunkt 23/214	R
3	Relä värmare motorkylvätska 2/37:5	Värmeelement kylvätska 9/14:2	R-W
4	Relä värmare motorkylvätska 2/38:5	Värmeelement kylvätska 9/14:1	R-W

24/90 Motor - Tändsystemsmatta 6-poligt, EMS 2000



Pos	Honsida	Hansida	Färg
1	Förgreningspunkt 23/259	Förgreningspunkt 23/257	R
2	Tändspole 4/30-1:1 (cyl 1-4)	EMS 2000 4/26:32	GN
3	Tändspole 4/30-2:1 (cyl 2-3)	EMS 2000 4/26:1	GN
4	Förgreningspunkt 23/260	Förgreningspunkt 23/264	SB
5	CVVT-ventil 7/79:2	EMS 2000 4/26:62	BL-GR
6	-	-	-

24/91 Bagagerumsmatta - Tillbehörsmatta 4-poligt

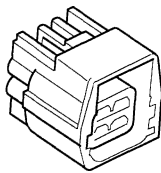
Pos	Honsida	Hansida	Färg
1	Kontaktstycke tillbehör	Förgreningspunkt 23/283	BN-SB
2	Kontaktstycke tillbehör	Stomanslutning 31/12 (S40) 31/9 (V40)	SB
3	Kontaktstycke tillbehör	Kontaktstycke 24/12:3	Y
4	Kontaktstycke tillbehör	Förgreningspunkt 23/1000 (Aktiv bashögtalare) Kontaktstycke 24/12:4 (ingen aktiv bashögtalare)	Y-R

24/120 Kupé - Bagagerumsmatta 8-poligt, USA

Pos	Honsida	Hansida	Färg
1	Kontaktstycke 24/29:9	CEM, (B2/11)	BL-R
2	Kontaktstycke 24/29:10	CEM, (B2/26)	BL-W
3	Tillbehörskontakt (3)	Förgreningspunkt 23/1001	Y
4	Förgreningspunkt 23/1000	Säkringsbox i kupé (J9)	W
5	Läckdiagnospump (3)	Kontaktstycke 24/24:5	W
6	Läckdiagnospump (4)	Kontaktstycke 24/24:6	GN-W
7	Läckdiagnospump (2)	Kontaktstycke 24/20:11	R-SB
8	Låsmotor till tanklock (2)	VGLA (A2)	GN-SB

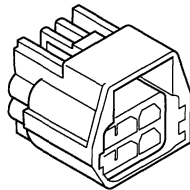


24/84



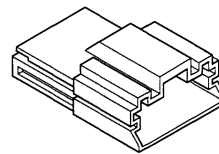
2	1
4	3

24/90



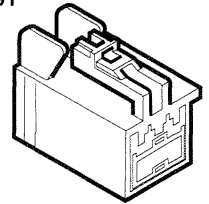
1	2	3
4	5	6

24/120



3			2	1
8	7	6	5	4

24/91



2	1
4	3

Förgreningspunkter

23/5-58

23/5

24/26:3	Kontaktstycke
6/15:1	Motor höjdställning
6/16:1	Motor höjdställning
31/1:2	Stomanslutning

23/13

24/26:2	Kontaktstycke
6/15:2	Motor höjdställning
6/16:2	Motor höjdställning

23/17

2/12:1	Elkylfläkt (manövreras av AC)
3/47:1	Tryckvakt AC
24/20:12	Kontaktstycke

23/25

6/8:2	Motor kupéfläkt
20/1:4	Uppvärmningsmotstånd
3/19:6	Omkopplare fläktmotor kupé

23/26

31/5	Stomanslutning
4/14:2	Varvtalsreglering ECC fläktmotor
2/19:2	Max hastighet ECC fläktmotor

23/27

4/9:22	Styrenhet för ECC
6/23:1	Temperatur ventilmotor
7/29:4	Yttertemperaturgivare ECC

23/28

4/9:23	Styrenhet ECC
24/18:14	Kontaktstycke
6/23:3	Temperatur ventilmotor ECC
6/24:3	Golv defrosterventilmotor ECC

23/29

4/9:1	Styrenhet för ECC
2/19:1	Max hastighet ECC fläktmotor
2/8:1	Relä uppvärmningssystem

23/30

4/9:27	Styrenhet för ECC
4/14:4	Varvtalsreglering ECC fläktmotor
2/19:4	Max hastighet ECC fläktmotor
6/8:2	Motor värmebläkt kupé

23/49

3/34:4	Omkopplare fönster passagerarsida (i konsol)
3/33:4	Omkopplare fönster förarsida (i konsol)
3/35:4	Omkopplare fönster vänster bak
3/36:4	Omkopplare fönster höger bak
3/37:1	Låsomkopplare fönstren bak
23/296	Förgreningspunkt

23/50

24/16:5	Kontaktstycke
24/17:5	Kontaktstycke
2/18:2	Elhissar

23/52

3/34:5	Omkopplare fönster passagerarsida (i konsol)
3/33:5	Omkopplare fönster förarsida (i konsol)
3/35:5	Omkopplare fönster vänster bak
3/36:5	Omkopplare fönster höger bak
31/6	Stomanslutning

23/58

31/11	Stomanslutning (LHD)
10/22:2	Vänster körriktningsvisare bak
24/31:2	Kontaktstycke
10/16:4	Bromsljus
10/26:5	Bakljus
24/91:2	Kontaktstycke (ACC)

23/59

31/12	Stomanslutning (RHD)
10/23:2	Höger körriktningsvisare bak

23/89

2/16:3	Elhiss förardörr (Autodown)
3/48:4	Reglage fönster förardörr
24/14:7	Kontaktstycke

23/95

3/47:4	Tryckvakt AC
2/10:1	AC-kompressor
24/83:6	Kontaktstycke

23/96

-	Baklucka V40
6/11:1	Torkarmotor bakruta V40
24/30:2	Kontaktstycke
9/2	Eluppvärmd bakruta
10/17:5	Högt monterat bromsljus (mitten) V40
3/22	Kontakt bagagerum
23/122	Förgreningspunkt

23/103

10/31:6	Taklampa med läslampor
10/37:2	Handskfacksbelysning
10/36:2	Make-upspegel belysning
10/33:3	Läslampa vänster bak
10/34:3	Läslampa vänster bak
4/11:2	Styrenhet taklucka
11/2:A1	Säkringsbox kupé

23/106

11/2:B1	Säkringsbox Kupe
10/31:1	Taklampa med läslampor
4/11:1	Styrenhet taklucka

23/117

2/36:C1	Glödstiftrelä MSA 15.5
2/36:C2	Glödstiftrelä MSA 15.5
4/37:30	MSA 15.5

23/122

10/21	Bakljus, vänster (S40,V40)
10/26	Bakljus, vänster (V40)
10/20	Bakljus, höger (S40,V40)
10/27	Bakljus, höger (V40)

23/123

10/21	Bakljus, vänster (S40,V40)
10/26	Bakljus, vänster (V40)
10/20	Bakljus, höger (S40,V40)
10/27	Bakljus, höger (V40)

23/152

31/28	Stomanslutning
7/9:2	Bromsvätskenivågivare
6/1:5	Vindrutetorkarmotor
3/55:1	Fullgaskontakt (Kick-down)
23/32:10	Kontaktstycke
9/13:2	Vevhusventilation

23/157

2/11:1	Elkylfläkt (hastighet 1) (EMS 2000)
2/11:5	Elkylfläkt (hastighet 1) (EMS 2000)
2/28:1	Elkylfläkt (hastighet2) (Turbo) (EMS 2000)
2/28:5	Elkylfläkt (hastighet2) (Turbo) (EMS 2000)
1A/15	Säkring (EMS 2000)

23/158

7/52:2	Kylvätsketemperaturgivare
7/77:2	MAP sensor
4/26:73	EMS 2000

Förgreningspunkter 23/159-188

23/159

7/27:3	Kamlägesgivare
24/27:8	Kontaktstycke
4/26:79	EMS 2000 (Turbo)

23/160

4/26:74	EMS 2000
7/77:1	Tryckgivare MAP (USA)
24/27:6	Kontaktstycke

23/161

4/26:77	EMS 2000
7/48:2	Höjdmätare (Turbo)
7/25:A	Spjällägesgivare (USA)
24/27:4	Kontaktstycke

23/162

4/26:75	EMS 2000
7/15:3	Lambdasond
7/47:3	Lambdasond

23/165

24/23:19	Kontaktstycke
4/3:14	Styrenhet DSA
4/27:34	Styrenhet automatväxellåda

23/167

4/28:26	Styrenhet ABS
24/20:17	Kontaktstycke
24/64:12	Kontaktstycke

23/168

4/3:2	Styrenhet DSA
4/26:52	EMS 2000
24/64:9	Kontaktstycke

23/170

4/28:17	Styrenhet ABS
4/28:18	Styrenhet ABS
11A/12	Säkring

23/177

5/1:B17	Instrumentpanel
24/24:4	Kontaktstycke
24/13:1	Kontaktstycke

23/183

24/20:1	Kontaktstycke
16/9:2	Signalhorn 1
16/16:2	Signalhorn 2

23/186

4/32:A2	MELCO 1
4/32:A15	MELCO 1
24/64:8	Kontaktstycke
24/70:2	Kontaktstycke
7/57:1	Kamaxelgivare
7/60:4	Givare lufttemperatur/tryck/flöde

23/187

4/32:D12	MELCO 1
7/61:1	Givare oljetemperatur växellåda
7/15:1	Lambdasond
7/60:3	Givare lufttemperatur/tryck/flöde
7/62:1	Givare kylvätsketemperatur
7/58:1	Givare tanktryck
7/63:2	Givare bromsvakuum
7/59:4	Givare spjälläge

23/188

4/32:D1	MELCO 1
7/63 :3	Givare bromsvakuum
7/59:1	Givare spjälläge
7/60:7	Givare lufttemperatur/tryck/flöde

23/189

11A/13	Säkring
2/30:5	Insprutare/tändning MELCO 1
2/33:5	Systemrelä MELCO 1
2/33:2	Systemrelä MELCO 1

23/190

4/38:P7	CEM
11/2:C12	Säkringsbox kupé
3/5:7	Strömställare varningsljus

23/191

24/20:5	Kontaktstycke
2/30:2	Insprutare/tändning MELCO 1
2/31:1	Bränslepump MELCO 1

23/192

24/64:1	Kontaktstycke
8/27:1	EVAP ventil
6/52:5	Bränslepump
6/52:2	Bränslepump
24/72:1	Kontaktstycke
24/72:5	Kontaktstycke
7/15:2	Lambdasond

23/193

24/72:1	Kontaktstycke
6/51:2	EGR stegmotor
8/28:2	Bypassventil (luft)
8/29:2	Bypassventil (luft) on/off

23/195

4/33:23	MELCO 1
4/33:15	MELCO 1
4/34-1:3	Tändspole MELCO 1
4/34-2:3	Tändspole MELCO 1
4/34-3:3	Tändspole MELCO 1
4/34-4:3	Tändspole MELCO 1
24/70:3	Kontaktstycke

23/196

31/27	Stomanslutning
7/57:3	Givare kamaxel
4/34-1:2	Tändspole MELCO 1
4/34-2:2	Tändspole MELCO 1
4/34-3:2	Tändspole MELCO 1
4/34-4:2	Tändspole MELCO 1
23/271	Förgreningspunkt

23/201

24/21:3	Kontaktstycke
8/25:1	Elmanövrerad förarstol
8/25:2	Elmanövrerad förarstol
8/26:1	Elmanövrerad passagerarstol

23/210

7/36:2	Givare kylvattentemperatur
4/37:33	MSA 15.5
24/82:4	Kontaktstycke
7/71:5	Givare bränsletemperatur

23/211

4/37:21	MSA 15.5
7/33:3	Impulsgivare
7/68:4	Luftmassemätare
7/37:2	Givare yttre temperatur (Diesel)

23/212

7/71:4	Givare bränsletemperatur
4/37:4	MSA 15.5
4/37:5	MSA 15.5
4/37:49	MSA 15.5

23/213

31/28	Stomanslutning
6/1:5	Vindrutetorkarmotor
9/10:A	Fövärmare bränslepump (Diesel)
9/12:2	Vevhusventilation NTC (Diesel)

Förgreningspunkter 23/214-252

23/214

23/215	Förgreningspunkt
7/39:1	Givare bränsletemperatur
7/68:3	Luftmassemätare MAF
24/84:2	Kontaktstycke

23/215

23/214	Förgreningspunkt
8/32:2	Reglerventil insprutare
7/71:7	Givare bränsletemperatur i pump
4/37:68	MSA 15.5
4/37:23	MSA 15.5
4/37:45	MSA 15.5

23/216

4/37:38	MSA 15.5
2/36:A1	Glödstiftrelä MSA 15.5
24/81:5	Kontaktstycke

23/218

4/37:24	MSA 15.5
4/37:46	MSA 15.5
4/37:1	MSA 15.5
31/25	Stomanslutning

23/219

31/25	Stomanslutning
-	Skärm till ledare från 7/34
7/33:1	Impulsgivare
7/68:1	Luftmassemätare MAF
2/36:A2	Glödstiftrelä

23/220

2/14:5	Systemrelä
2/14:2	Systemrelä
24/20:20	Kontaktstycke
11A/13	Säkring

23/223

2/28:2	Elkylfläkt hastighet 2
3/47:3	Tryckvakt AC
7/70:1	Kylvätsketemperaturumkopplare och givare (Diesel)

23/224

2/11:3	Elkylfläkt hastighet 1
2/12:3	Elkylfläkt Manövreras av AC
24/33:2	Kontaktstycke

23/225

2/28:1	Elkylfläkt hastighet 2
2/28:5	Elkylfläkt hastighet 2
2/11:1	Elkylfläkt hastighet 1
2/11:5	Elkylfläkt hastighet 1
2/12:5	Elkylfläkt manövreras av AC
11A/15	Säkring

23/250

2/14:5	Systemrelä
2/14:1	Systemrelä
24/20:20	Kontaktstycke
24/27:3	Kontaktstycke
11A/13	Säkring

23/251

11A/21	Säkring
2/14:3	Systemrelä
24/27:2	Kontaktstycke
11A/15	Säkring

23/252

8/24:2	EVAP-Ventil
24/20:11	Kontaktstycke (USA)
24/64:1	Kontaktstycke
6/54:2	Vakuumpump (Turbo)
10A/21	Säkring

23/253

24/13:4	Kontaktstycke
6/13:(-)	Bränslepump

23/254

24/27:3	Kontaktstycke
24/64:2	Kontaktstycke
4/27:30	Styrenhet Automatlåda
4/26:30	EMS 2000

23/255

4/26:28	EMS 2000
4/26:67	EMS 2000
4/26:33	EMS 2000
4/26:3	EMS 2000
31/25	Stomanslutning

23/257

24/27:2	Kontaktstycke
24/90:1	Kontaktstycke
23/263	Förgreningspunkt
23/258	Förgreningspunkt

23/258

23/257	Förgreningspunkt
4/26:66	EMS 2000
7/50:3	Luftmassmätare MAF
7/50:2	Luftmassmätare MAF

23/259

24/90:1	Kontaktstycke
4/30-2:15	Tändspole 2-3
4/30-1:15	Tändspole 1-4
8/32:1	Reglerventil insprutare
-	Kondensator (+)

23/260

24/90:4	Kontaktstycke
31/8	Stomanslutning
23/266	Förgreningspunkt
-	Kondensator (220uF)

23/261

4/26:29	EMS 2000
24/23:5	Kontaktstycke
4/3:1	Styrenhet DSA
4/27:29	Styrenhet Automatväxellåda

23/262

4/26:79	EMS 2000 (NA)
7/50:4	Luftmassemätare MAF
7/27:3	Kamlägesgivare

23/263

23/257	Förgreningspunkt
8/6:1	Insprutare
8/7:1	Insprutare
8/8:1	Insprutare
8/9:1	Insprutare

23/264

-	Skärm till ledare från kontaktstycke 24/90:2
-	Skärm till ledare från kontaktstycke 24/90:3
24/90:4	Kontaktstycke

23/265

24/64:1	Kontaktstycke
8/2:1	Tomgångsventil
8/23:1	Turboreglerventil
7/47:1	Lamdasond bakre
7/15:1	Lamdasond främre
7/80	Air assist kontroll ventil:1 (NA)

Förgreningspunkter

23/266-283

23/266

-	Skärm till ledare från kontaktstycke 24/90:2
-	Skärm till ledare från kontaktstycke 24/90:3
23/260	Förgreningspunkt

23/267

11A/15	Säkring
2/11:1	Elkylfläkt hastighet 1
2/11:5	Elkylfläkt hastighet 1
2/12:1	Elkylfläkt manövreras av AC
2/12:5	Elkylfläkt manövreras av AC

23/268

24/32:3	Kontaktstycke
3/44:1	Omkopplare automatlåda (vinter)
3/45:1	Omkopplare automatlåda (ekon/sport)
24/23:4	Kontaktstycke
3/43:1	Omkopplare DSA fränkoppling

23/270

23/255	Förgreningspunkt
2/23:2	P-läges spärr
4/27:1	Styrenhet automatväxellåda
3/45:2	Omkopplare automatväxellåda ekon/sport
4/3:9	Styrenhet DSA
3/43:2	Omkopplare DSA fränkoppling

23/271

24/32:10	Kontaktstycke
3/55:1	Fullgaskontakt
31/28	Stomanslutning (Motor)
7/49:2	Tryckgivare AC (Turbo)
6/1:5	Vindrutetorkarmotor
7/9	Bromsvätskenivågivare

23/273

24/32:1	Kontaktstycke
24/24:10	Kontaktstycke
24/64:3	Kontaktstycke

23/274

24/64:9	Kontaktstycke
4/38:F2	CEM
10/12:1	Positionslys höger fram
10/11:1	Positionslys vänster fram
6/15:3	Motor höjdinställning
6/16:3	Motor höjdinställning
24/2 26:1	Kontaktstycke

23/275

24/11:7	Kontaktstycke
10/28:1	Positionslys vänster bak
10/29:1	Positionslys höger bak
10/26:2.3	Bakljus vänster (S40)
10/27:2.3	Bakljus höger (S40)
24/31:1	Kontaktstycke (S40)
24/29:6	Kontaktstycke (V40)

23/277

15/4:A6	Fördelningsskena öppning dörrlås
3/24:4	Omkopplare centrallås
3/25:4	Låsomkopplare bakdörrar
3/59:1	Omkopplare passagerarairbag

23/279

10/85:3	Enkel strålkastare vänster
10/87:3	Dubbel strålkastare vänster
31/1-2	Stomanslutning vänster
23/5	Förgreningspunkt
10/11:2	Positionslys vänster fram
6/9:1	Motor elkylfläkt

23/283

24/11:13	Kontaktstycke
24/91:1	Kontaktstycke
24/29:1	Kontaktstycke

23/287

10/31:3	Taklampa HL
10/36:1	Make-upbelysning
10/37:1	Handskfacksbelysning
10/33:2	Läslampa vänsterbak
10/34:2	Läslampa högerbak

23/288

24/11:3	Kontaktstycke
10/39	Bagagerumsbelysning
10/40	Bagagerumsbelysning (V40)
10/38	Taklampa bak (V40)
6/14:3	Elmanövrerad antenn (S40)

23/289

24/11:19	Kontaktstycke
24/29:5	Kontaktstycke (V40)
24/31:5	Kontaktstycke (S40)
10/39	Bagagerumsbelysning
10/40	Bagagerumsbelysning (V40)

23/291

10/37:2	Handskfacksbelysning
24/18:10	Kontaktstycke
3/5:3	Strömställare varningsljus
5/1:A13	Instrumentpanel
10/80:4	Solsensor LED
3/20:5	Reglage färddator

23/292

10/20	Skyltbelysning vänster
10/21	Skyltbelysning höger
-	Kontakt bagagerum

23/294

11/2:E15	Säkringsbox kupé
6/4:B	Strålkastartorkarmotor vänster
6/3:B	Strålkastartorkarmotor höger

23/295

24/15:19	Kontaktstycke (RHD)
24/14:19	Kontaktstycke (Ej USA)
11/2:G5	Säkringsbox i kupé
3/41:2	Reglage elmanövrerad backspegel, förarsida
3/42:2	Reglage elmanövrerad backspegel, passagerarsida
2/18:2	Elhissar relä
3/57:1	Omkopplare infällbara speglar
4/39:B10	VGLA (EU/OS, RHD, Japan)
8/26:2	Elmanövrerad stol, passagerarsida

23/296

24/14:7	Kontaktstycke
2/18:5	Elhissar relä
23/49	Förgreningspunkt
9/1:2	Cigarettändare (AUS, RHD)

23/298

11A/17	Säkring
16/9:1	Signalhorn 1
16/16:1	Signalhorn 2
8/35:4	Larmhorn

23/299

5/1:B14	Instrumentpanel
24/23:14	Kontaktstycke
24/20:4	Kontaktstycke

23/300

24/23:3	Kontaktstycke
4/5:13	Styrenhet konstantfarthållare
4/38:B2/16	CEM
5/1:B15	Instrumentpanel
4/9:4	Styrenhet ECC

Förgreningspunkter 23/301-314

23/301

24/11:10	Kontaktstycke (V40)
16/6:2	Högtalare hatthylla vänster (V40)
16/18:2	Bashögtalare (V40)

23/302

24/11:9	Kontaktstycke (V40)
16/6:1	Högtalare hatthylla vänster (V40)
16/18:1	Bashögtalare (V40)

23/303

24/11:22	Kontaktstycke (V40)
16/7:2	Högtalare hatthylla höger (V40)
16/18:3	Bashögtalare (V40)

23/304

24/11:21	Kontaktstycke (V40)
16/7:1	Högtalare hatthylla höger (V40)
16/18:4	Bashögtalare (V40)

23/305

24/14:14	Kontaktstycke
24/18:4	Kontaktstycke
16/1:3	Radio (LHD)
16/1:9	Radio (RHD)

23/306

24/14:15	Kontaktstycke
24/18:3	Kontaktstycke
16/1:4	Radio (LHD)
16/1:10	Radio (RHD)

23/307

24/15:14	Kontaktstycke
24/18:6	Kontaktstycke
16/1:9	Radio (LHD)
16/1:3	Radio (RHD)

23/308

24/15:15	Kontaktstycke
24/18:5	Kontaktstycke
16/1:10	Radio (LHD)
16/1:4	Radio (RHD)

23/309

11/2:G2	Säkringsbox i kupé
16/1:4	Radio
16/1:12	Radio

23/311

6/14:6	Elmanövrerad antenn
31/11	Stomanslutning
10/17:5	Extra bromsljus (mitten)
3/29	Dörrkontakt vänster bakdörr
3/23	Dörrkontakt höger bakdörr

23/312

3/31:1	Strömställare eluppvärmd stol, förarsida
3/32:1	Strömställare eluppvärmd stol, passagerarsida
15/10:D10	Fördelningsskena stomanslutning

23/313

24/11:14	Kontaktstycke (V40)
16/10	Antennförstärkare (V40)
16/18	Aktiv bashögtalare:2 (V40)

23/314

31/6:4	Stomanslutning, bakom instrumentet (2)
3/33:5	Omkopplare fönster förarsida (i konsol)
3/34:5	Omkopplare fönster passagerarsida (i konsol)
3/35:5	Omkopplare fönster vänster bak (i konsol)
3/36:5	Omkopplare fönster höger bak (i konsol)
8/25:3	Elmanövrerad stol, förarsida
8/26:3	Elmanövrerad stol, passagerarsida
7/12:2	Termostat förarstol (RHD)

23/315

31/5:2	Stomanslutning, bakom instrumentet (1)
3/28:2	Dörrkontakt förardörr
3/27:2	Dörrkontakt passagerardörr
3/42	Regalage backspegel höger
3/41	Regalage backspegel vänster
3/31	Strömställare eluppvärmd stol vänster
3/32	Strömställare eluppvärmd stol höger

23/316

24/14:20	Kontaktstycke (RHD, Ej USA)
24/15:20	Kontaktstycke (RHD, Ej USA)
3/57:2	Omkopplare infällbara speglar (RHD, Ej USA)

23/319

24/15:8	Kontaktstycke
15/13:F4	Fördelningsskena stomanslutning
4/41:5	Ultraljud/Glaskross sensor
3/25:5	Låsomkopplare bakdörrar (Ej USA)
4/20:1	Styrenhet för AC-kompressor (Ej USA och ECC)
4/5:10	Styrenhet för konstantfarthållare
3/14:1	Brytare bromspedal (Ej USA)
3/15:1	Brytare kopplingspedal (Ej USA)

23/320

24/14:17	Kontaktstycke (Ej USA)
24/16:4	Kontaktstycke (Ej USA)
4/39:A15	VGLA (Ej USA)

23/321

24/15:17	Kontaktstycke (Ej USA)
24/17:4	Kontaktstycke (Ej USA)
4/39:A14	VGLA (Ej USA)

23/322

24/15:16	Kontaktstycke (Ej USA)
24/17:1	Kontaktstycke (Ej USA)
4/39:B12	VGLA (Ej USA)

23/323

24/14:8	Kontaktstycke
2/16:5	Elhiss förardörr (Auto down)
9/7:5	Eluppvärmning backspegel vänster
6/49:5	Infällbar backspegel, förarsida (RHD, Japan)
3/26:2	Låsomkopplare förardörr (Fjärrstyrt centrallås)
3/54:2	Låsomkopplare förardörr (Utan fjärrstyrt centrallås)

23/324

24/11:1	Kontaktstycke (EU/OS)
24/31:3	Kontaktstycke (S40)(EU/OS)
24/29:3	Kontaktstycke (V40)(EU/OS)
6/55:2	Låsmotor tanklock (EU/OS)

23/325

24/16:7	Kontaktstycke
24/17:7	Kontaktstycke
4/39:A2	VGLA

23/326

24/16:8	Kontaktstycke
24/17:8	Kontaktstycke
24/17:10	Kontaktstycke
4/39:B22	VGLA

23/328

24/20:15	Kontaktstycke
4/41:4	Glaskrossensor
4/39:A22	VGLA

23/329

24/20:16	Kontaktstycke
4/41:3	Glaskrossensor
4/39:B15	VGLA

Förgreningspunkter

23/331-348

23/331

4/28:19	Styrenhet ABS
23/332	Förgreningspunkt
31/1-2	Stomanslutning höger

23/332

4/28:16	Styrenhet ABS
23/331	Förgreningspunkt
23/5	Förgreningspunkt
10/84:3	Enkel strålkastare höger
10/86:3	Dubbel strålkastare höger
10/12:2	Positionsljus höger fram
8/35:5	Larmhorn

23/333

24/24:1	Kontaktstycke
4/3:7	DSA
4/27:7	TCU Turbo

23/340

2/10:1	AC Kompressor (Ej MELCO 1)
2/10:5	AC Kompressor
11A/7	Säkring
2/41:1	AC-relä (Turbo)
2/41:5	AC-relä (Turbo)
2/13:1	Kondensorfläkt för AC (MELCO 1)
2/13:5	Kondensorfläkt för AC (MELCO 1)

23/341

24/23:20	Kontaktstycke
5/1:B13	Instrumentpanel
4/9:30	Styrenhet ECC

23/342

11/2:I3	Säkringsbox i kupé
3/51:4	Omkopplare bromspedal för låsning av växelväljare
3/60:1	Bälteslås förarsida
3/61:1	Bälteslås passagerarsida

23/343

2/33:3	Systemrelä
11A/21	Säkring
24/70:2	Kontaktstycke
24/64:8	Kontaktstycke

23/344

4/32:D13	MELCO 1
4/32:A1	MELCO 1
4/32:A14	MELCO 1
31/25	Stomanslutning, under instrumentbrädan (MELCO 1)
7/56:2	Vevaxelgivare
-	Skärm till ledaren från lambdasond (syrgasgivare) 7/15:3
-	Skärm till ledaren från knackgivare 7/64

23/345

24/70:4	Kontaktstycke
4/32:D11	MELCO 1
24/73:3	Kontaktstycke

23/346

11A/15	Säkring
2/12:1	Elkylfläkt AC
2/12:5	Elkylfläkt AC
2/11:1	Elkylfläkt (Hastighet 1)
2/11:5	Elkylfläkt (Hastighet 1)

23/347

2/11:3	Elkylfläkt (Hastighet 1)
2/12:3	Elkylfläkt AC
6/9:2	Motor elkylfläkt

23/348

24/64:6	Kontaktstycke
3/47:4	Tryckvakt AC (MELCO 1)
2/10:1	AC Kompressor

23/349

11A/14	Säkring 40A
2/7:3	Startmotor
24/21:2	Kontaktstycke

23/350

24/84:2	Kontaktstycke
2/14:3	Systemrelä
11A/21	Säkring

23/351

2/37:1	Relä värmare kylvätska
2/38:1	Relä värmare kylvätska
24/83:1	Kontaktstycke

23/352

24/83:1	Kontaktstycke
9/12:1	Vevhusventilation NTC (Diesel)
8/13:1	EGR ventil (Diesel)

23/353

11A/11	Säkring
2/37:3	Relä värmare kylvätska
2/38:3	Relä värmare kylvätska

23/354

24/18:1	Kontaktstycke
24/82:2	Kontaktstycke
3/4:2	Reglage konstantfarthållare

23/355

11/2:14	Säkringsbox i kupé
3/4:1	Reglage konstantfarthållare
4/5:11	Styrenhet för konstantfarthållare

23/356

3/14:1	Brytare bromspedal (USA)
24/19:1	Kontaktstycke (EU/OS)
3/4:2	Reglage konstantfarthållare
24/18:1	Kontaktstycke

23/357

11/2:B20	Säkringsbox i kupé (RHD)
2/39:5	Bältespåminnare (RHD)
5/1:B21	Instrumentpanel

23/1000

24/12:4	Kontaktstycke (V40)
16/18	Aktiv bashögtalare:1
24/91:4	Tillbehörskontakt(V40)

23/1001

24/12:3	Kontaktstycke (S40)
11/2:J4	Säkringsbox i kupé (S40)
9/1:2	Cigarettändare (S40) (Ej USA och AUS)
-	Tillbehörskontakt: 3 (LHD) (USA)

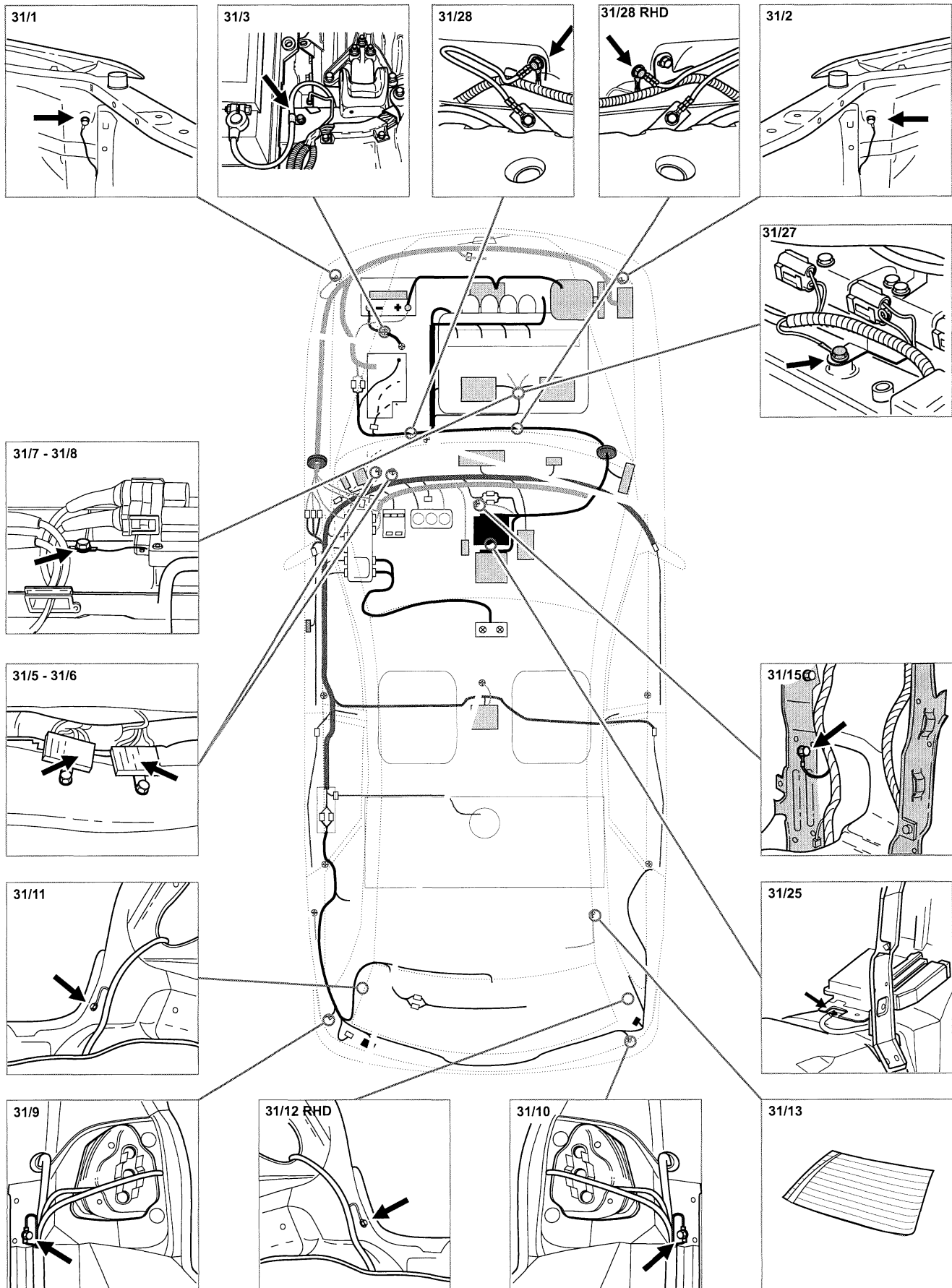
23/1002

24/11:2	Kontaktstycke (USA)
24/14:3	Kontaktstycke (USA)
24/16:3	Kontaktstycke (USA)
24/17:3	Kontaktstycke (USA)
4/39:B2	VGLA (USA)

23/1004

4/39:B10	VGLA
11/2:G5	Säkringsbox i kupé (EU/OS)
3/58:4	Kontakt för "Nyckel i"-varning (USA)
4/35:1	Styrenhet för "Nyckel i"-varning (USA)

Stomanslutningar Översikt



31/1 och 31/2

2/34:3	Vakumpump (Turbo, Automat)
6/2:2	Motor vindrutespolare
6/10:2	Motor bakrutespolare
10/5:2	Parkeringsljus vänster fram
10/6:2	Parkeringsljus höger fram
4/28:16 19	Styrenhet ABS
10/82:1	Körriktningsvisare & parkeringsljus vänster (USA)
10/83:1	Körriktningsvisare & parkeringsljus höger (USA)
10/1:2	Körriktningsvisare vänster fram (EU OS)
10/2:2	Körriktningsvisare höger fram (EU OS)
10/3:2	Körriktningsvisare vänster stänkskärm
10/4:2	Körriktningsvisare höger stänkskärm
7/10:2	Givare spolarvätskenivå
10/12:2	Positionsljus vänster fram
10/11:2	Positionsljus höger fram
10/13:2	Dimljus vänster fram
10/14:2	Dimljus höger fram
6/27:1	Kondensorfläkt
6/43:1	Kylfläkt
6/15:1	Motor höjdställning vänster strålkastare
6/16:1	Motor höjdställning höger strålkastare
4/15:2	Styrenhet strålkastarinställning
6/3:C	Motor höger strålkastartorkare
6/4:C	Motor vänster strålkastartorkare
10/84:3	Strålkastare höger (singel)
10/85:3	Strålkastare vänster (singel)
10/86:3	Strålkastare höger (dubbel)
10/86:5	Strålkastare höger (dubbel) (EU OS)
10/87:3	Strålkastare vänster (dubbel)
10/87:5	Strålkastare vänster (dubbel) (EU OS)
3/50:2	Kontakt huvlås
8/35:6	Siren
6/9:1	Kylfläkt (MELCO 1)
2/12:2	Elkylfläkt manövreras av AC (Diesel)
7/70:3	Kylvätsketemperatur omkopplare & givare (Diesel)
3/47:2	Tryckvakt AC (MELCO 1, Diesel)

31/3

1/1	Batteri (-)
-----	-------------

31/5

23/26	Förgreingspunkt
23/315	Förgreningspunkt
24/13:4 31/6:3	Kontaktstycke Stomanslutning
15/13	Fördelningsskena
15/10:D3	Fördelningsskena

31/6

4/35:B2/1	Styrenhet för "Nyckel i"-varning
11/2:J14	Säkringsbox i kupé
24/13:4 31/5:3	Kontaktstycke Stomanslutning
23/314	Förgreningspunkt
4/39:A1	VGLA

31/8

24/90:4	Kontaktstycke
31/8	Stomanslutning
23/266	Förgreningspunkt
-	Kondensator (220uF)

31/9

3/30	Dörrkontakt höger bakdörr
3/29	Dörrkontakt vänster bakdörr
10/28:2	Positionsljus vänster bak
10/15:4	Bromsljus vänster bak
24/91:2	Kontaktstycke tillbehör
24/30:2	Kontaktstycke

31/10

16/18:3	Bashögtalare
10/29:2	Positionsljus bak höger
10/16:4	Bromsljus höger innre

Stomanslutningar

31/11-28

31/11

10/17:5	Högt placerat bromsljus (mitten)
3/29:2	Dörrkontakt vänster bakdörr
3/30:2	Dörrkontakt höger bakdörr
24/91:2	Kontaktstycke (ACC)
6/14:6	Elmanövrerad antenn
10/28:2	Positionsljus bak vänster
10/15:4	Bromsljus vänster yttre
10/15:5	Bromsljus vänster inre
10/20	Skyltbelysning höger
10/21	Skyltbelysning vänster
3/22	Kontakt bagagerum

31/12

10/29:2	Positionsljus bak höger
10/16:4	Bromsljus höger yttre
10/19:5	Bromsljus höger inre

31/13

9/2	Eluppvärmd bakruta
-----	--------------------

31/15

16/1:A6	Radio
---------	-------

31/25

4/26:3	EMS 2000
4/26:28	EMS 2000
4/26:33	EMS 2000
4/26:67	EMS 2000
4/3:9	Styrenhet DSA
4/27:1	Styrenhet Automatväxellåda
2/23:2	P-lägespär
3/44:2	Omkopplare automatlåda (vinter)
3/45:2	Omkopplare automatlåda (ekon/sport)
4/37:1	MSA 15.5 (Diesel)
4/37:24	MSA 15.5 (Diesel)
4/37:46	MSA 15.5 (Diesel)
7/68:1	MAF sensor (Diesel)
2/36:A2	Glödstittsrelä (Diesel)
7/34	Insprutningsventilnål (Skärm) (Diesel)
7/33	Impulsgivare (Skärm) (Diesel)
4/32:A1	MELCO 1
4/32:A14	MELCO 1
4/32:D13	MELCO 1
7/56:2	Vevaxelgivare MELCO 1
7/64	Knackgivare (Skärm) MELCO 1
7/15	Lamdasond (skärm)

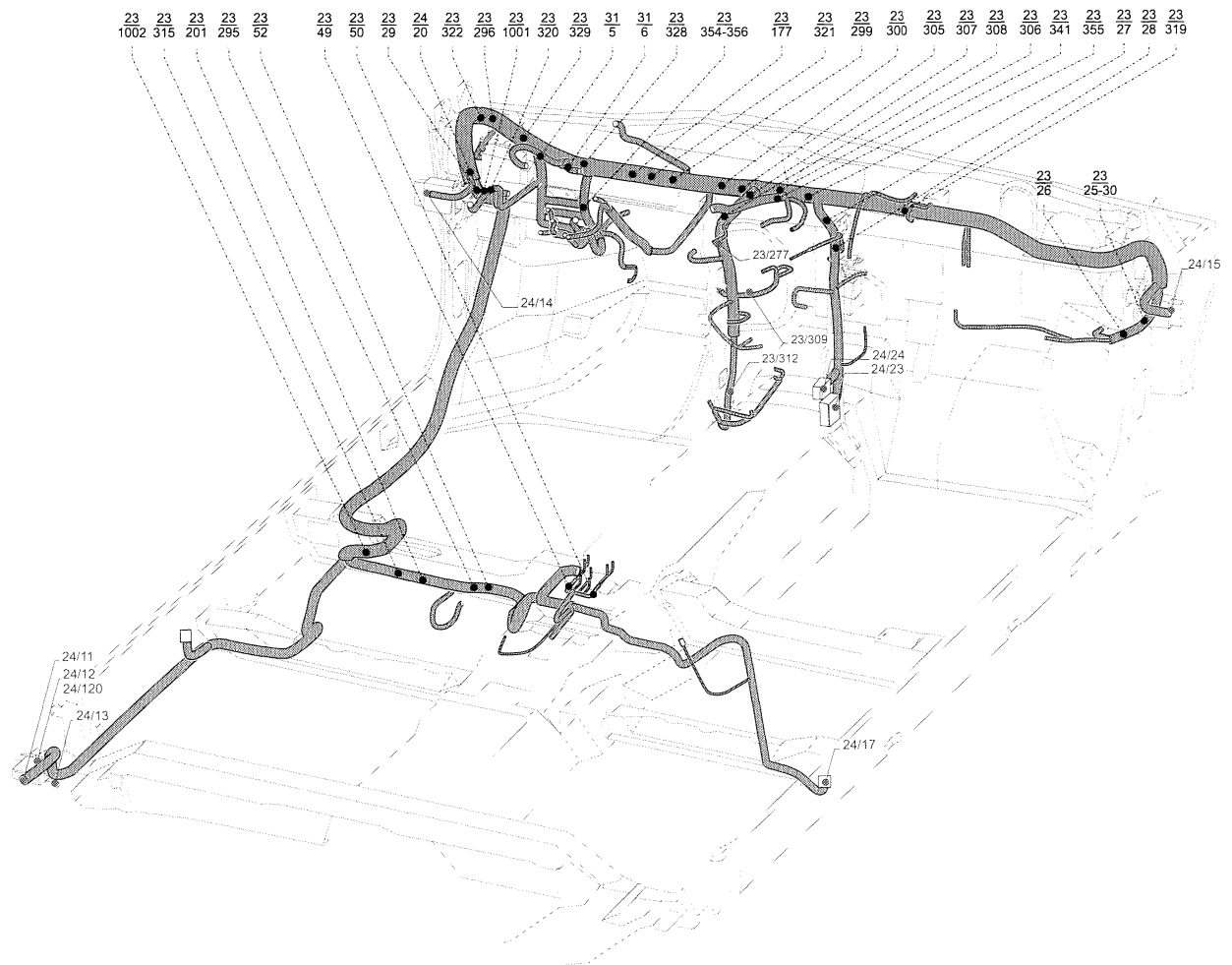
31/27

7/57:3	Kamaxelgivare
4/34-1:2	Styrenhet tändsystem MELCO 1
4/34-2:2	Styrenhet tändsystem MELCO 1
4/34-3:2	Styrenhet tändsystem MELCO 1
4/34-4:2	Styrenhet tändsystem MELCO 1

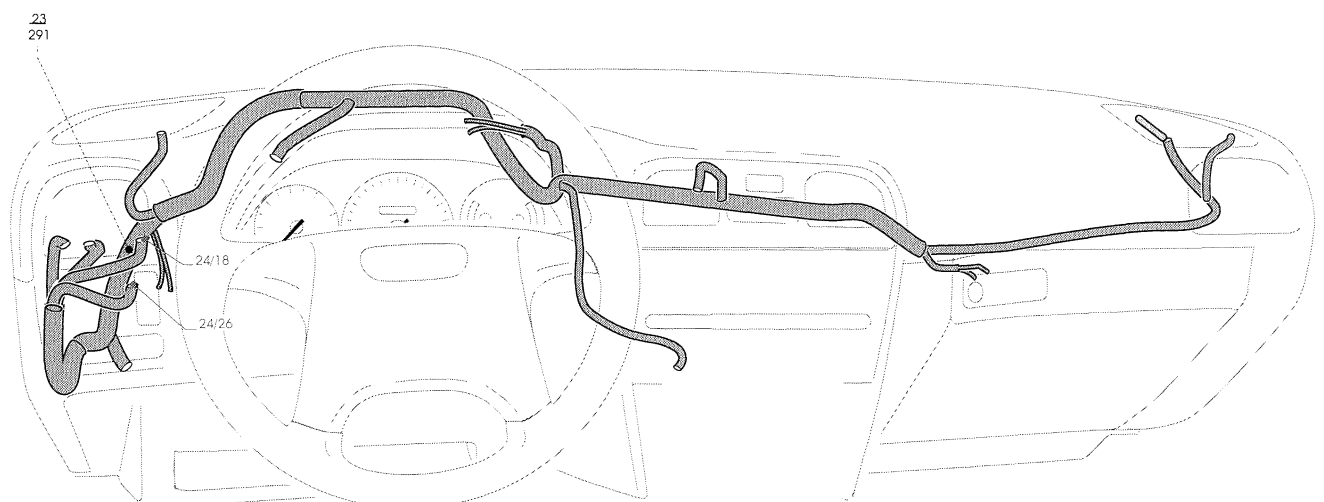
31/28

7/9:2	Bromsvätskenivågivare
6/1:5	Vindrutetorkarmotor
3/55:1	Fullgaskontakt (Kick down)
24/32:10	Kontaktstycke AW
9/13:2	Vevhusventilation (USA)
4/33:14	MELCO 1
4/33:22	MELCO 1
9/10:A	Bränsleförvärmare (Dieselpump)
9/12:2	Vevhusventilation (Diesel)
7/39:2	Bränsletemperatur givare (Diesel)

I kupé

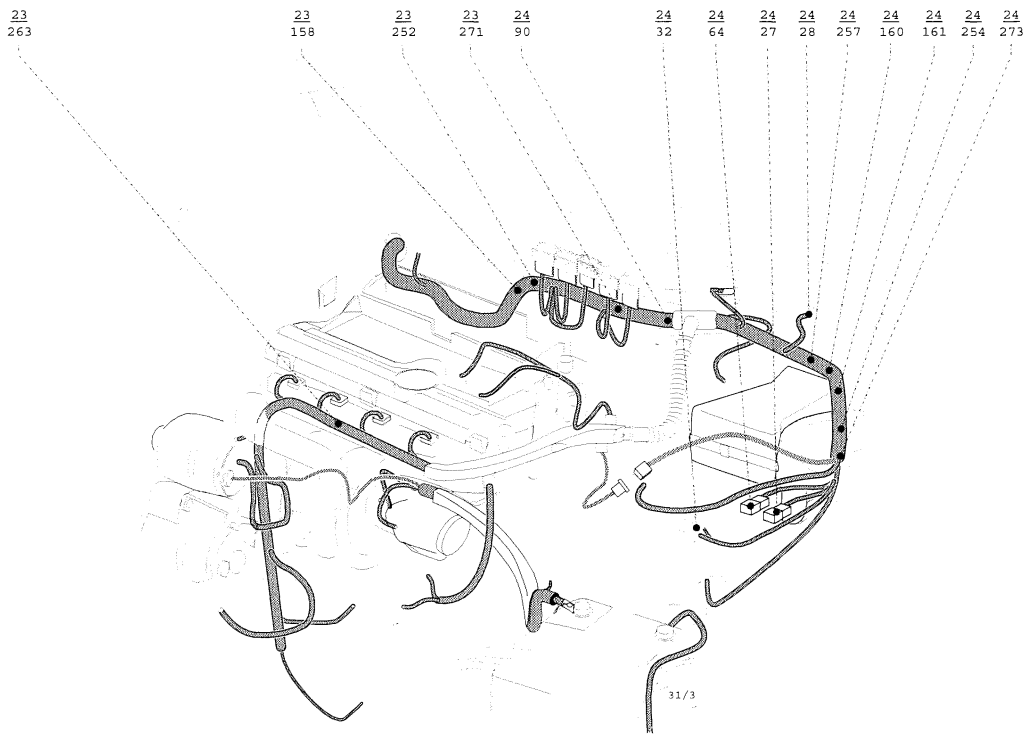


Instrumentpanel

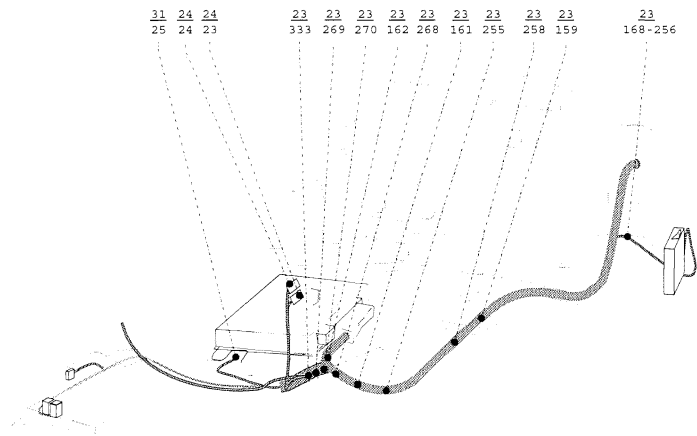


Ledningsmattor

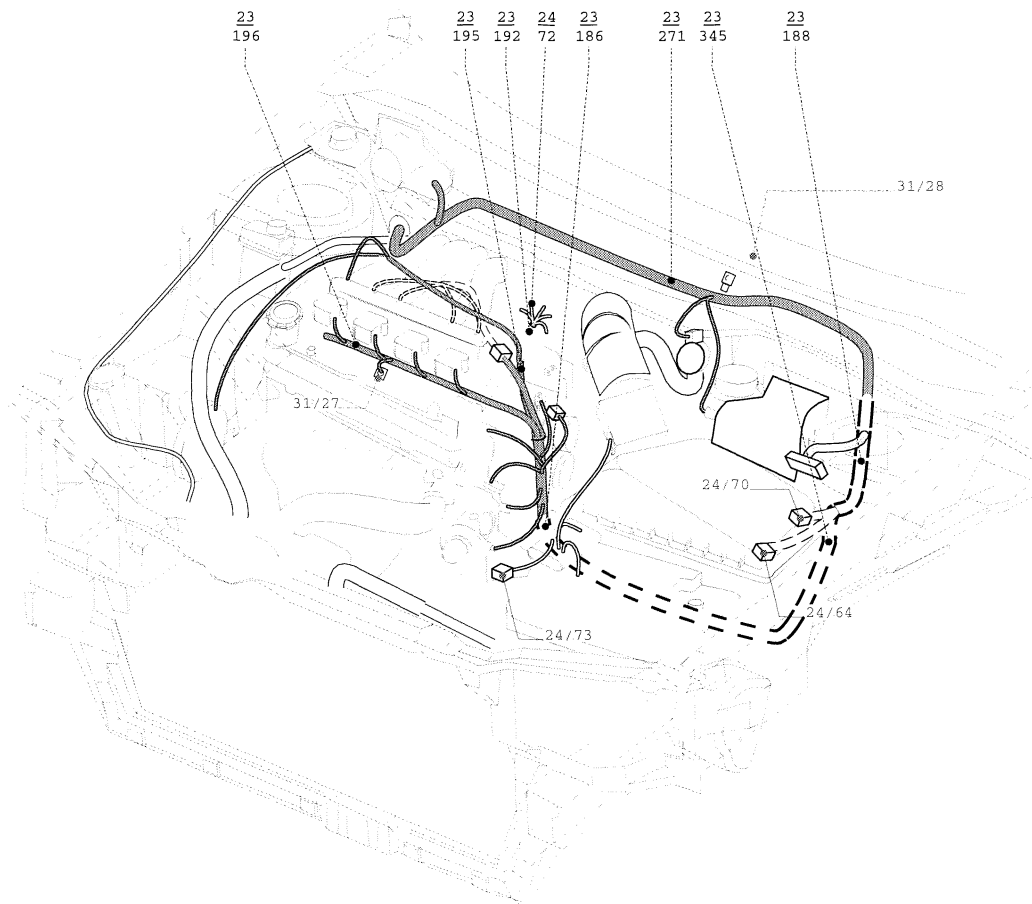
Motorstyrssystem EMS 2000 från motor



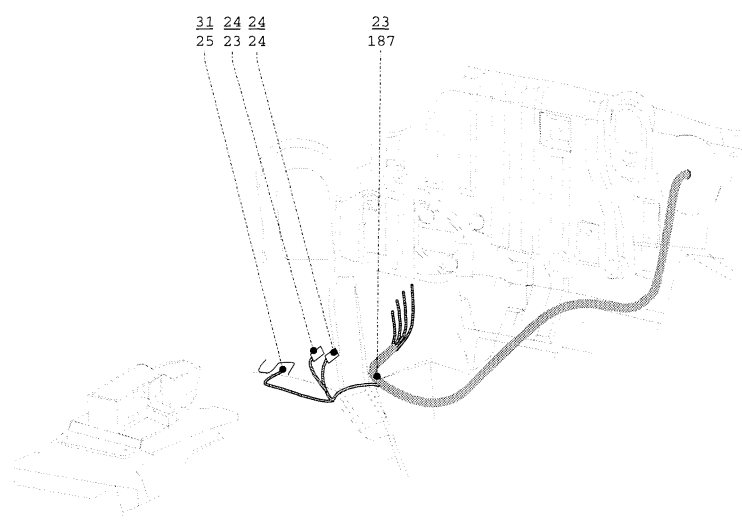
Från kupé



Motorstyrssystem MELCO 1 från motor

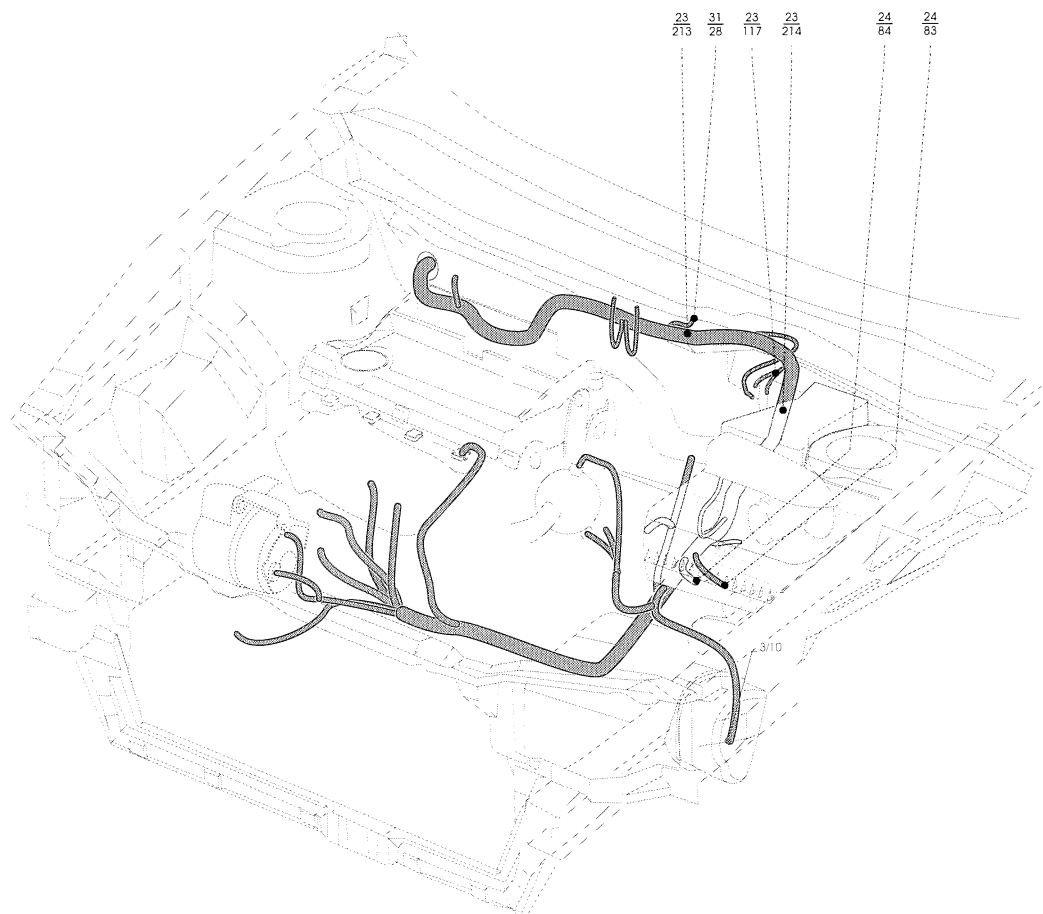


Från kupén

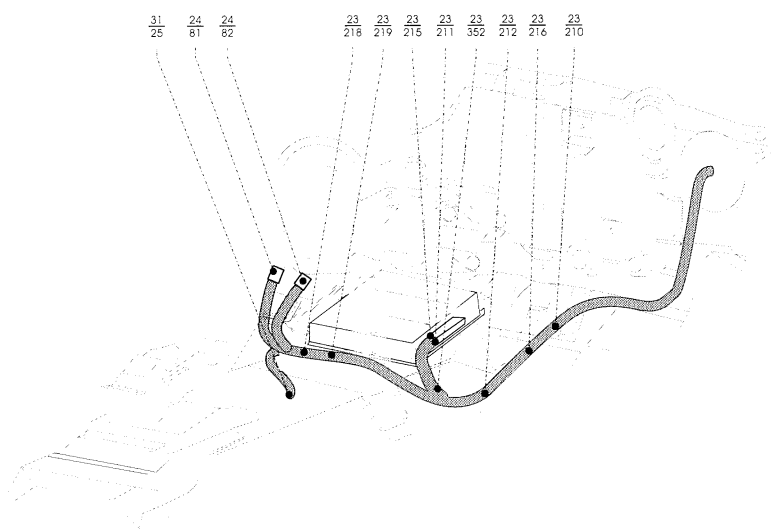


Ledningsmattor

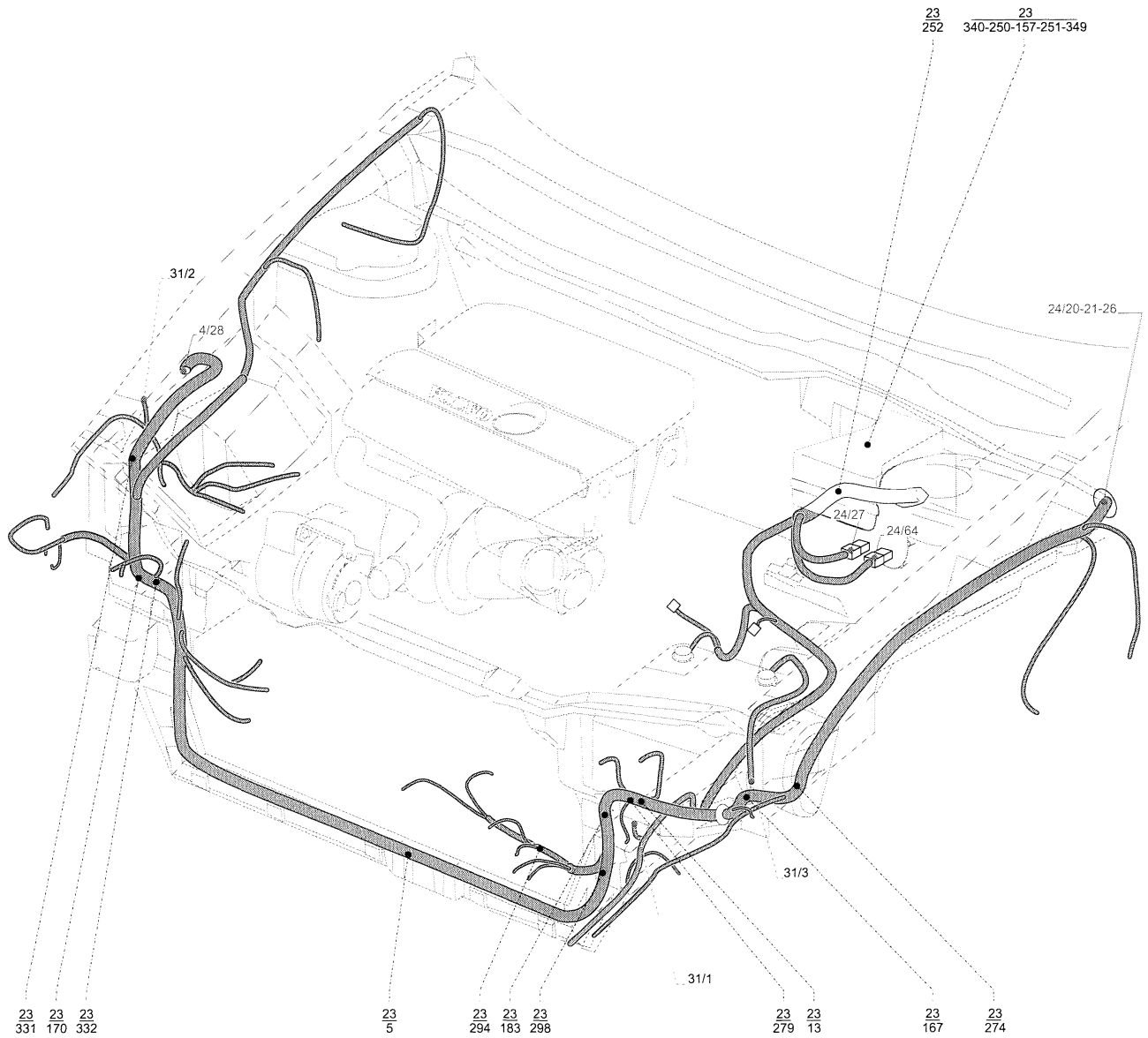
Motorstyrssystem MSA 15,5 Diesel från motor



Från kupén

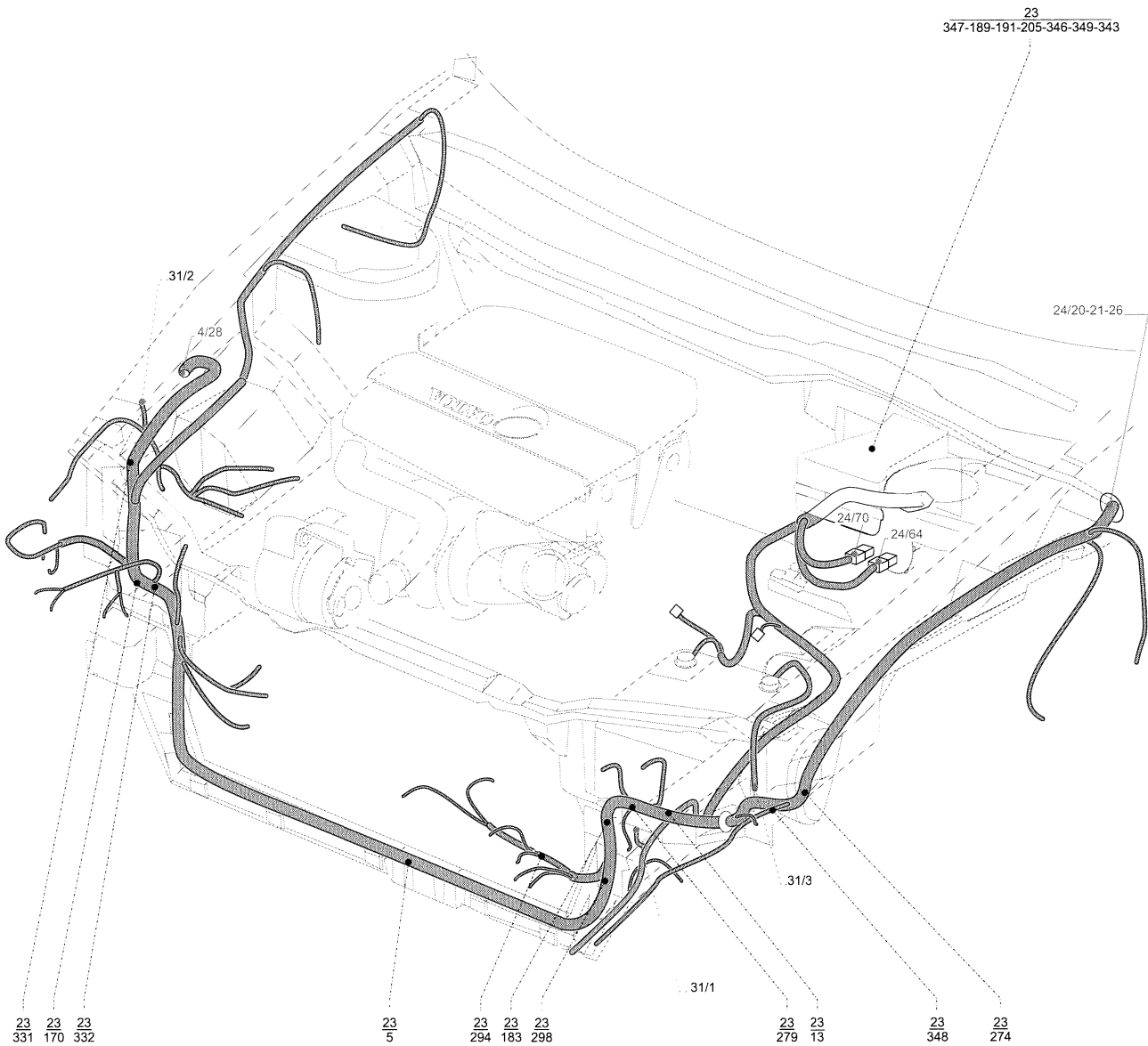


Motorrummet EMS 2000

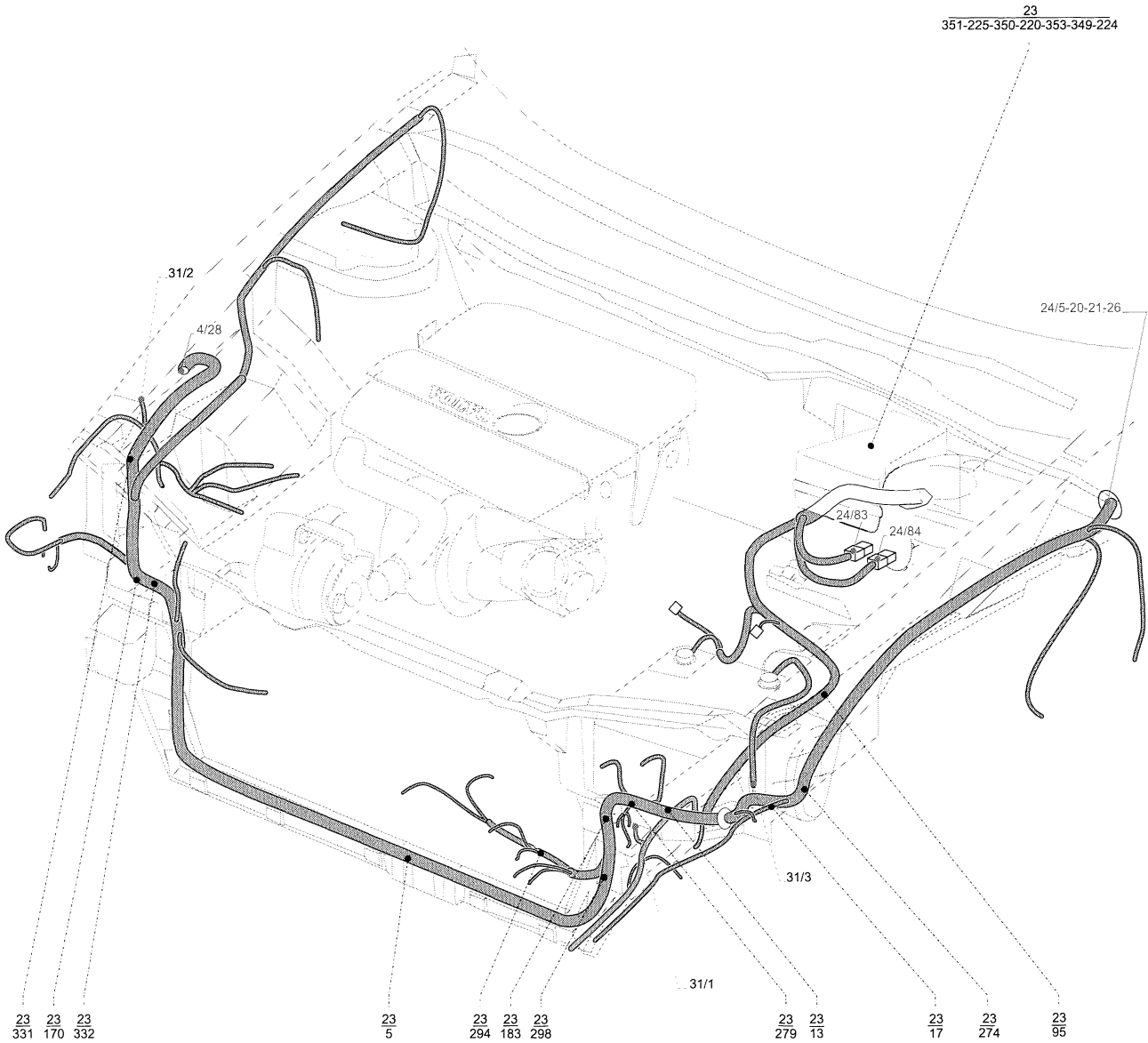


Ledningsmattor

Motorrummet MELCO 1

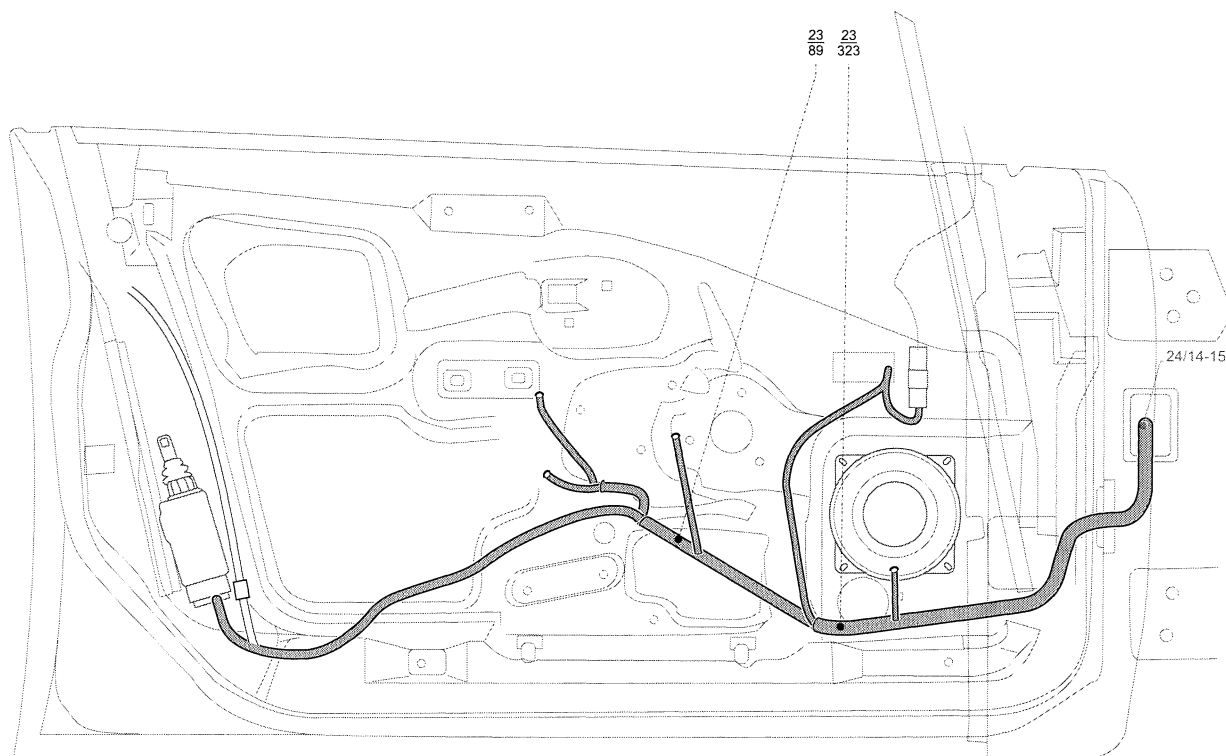


Motorrummet MSA 15,5 Diesel

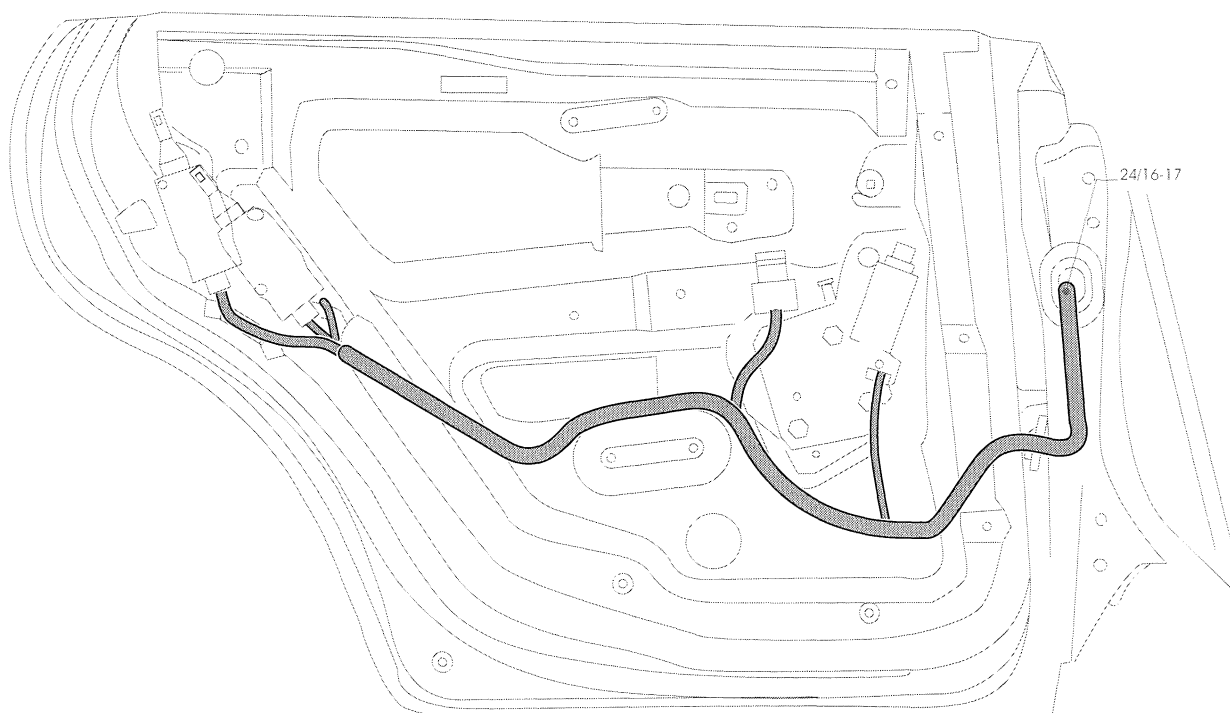


Ledningsmattor

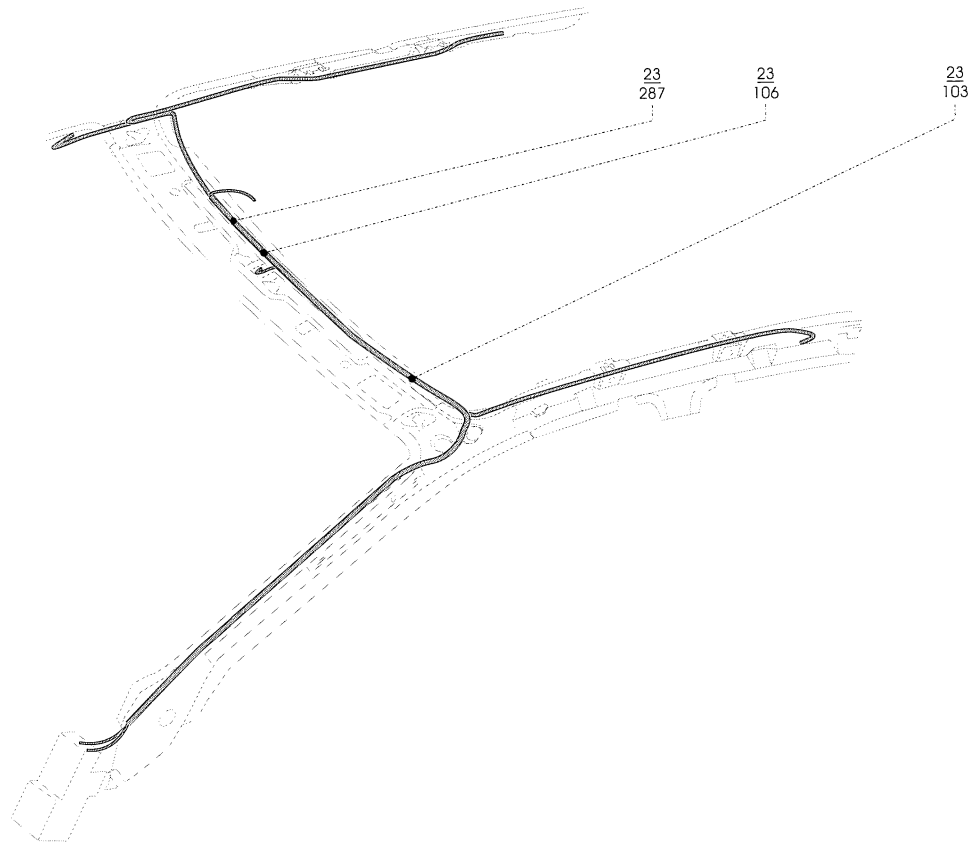
Framdörrar



Bakdörrar

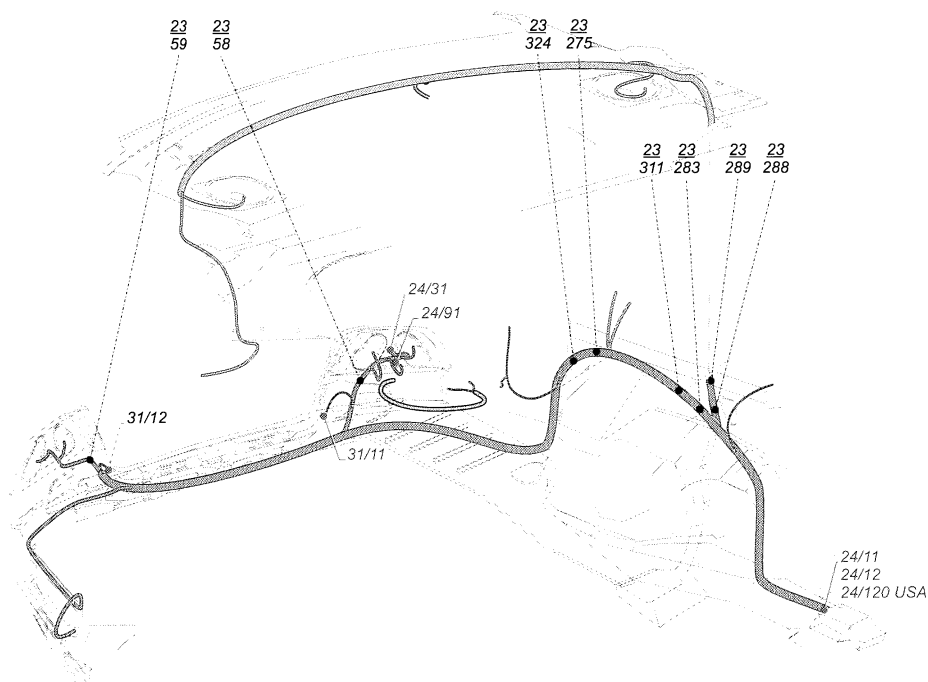


Takljus i kupé

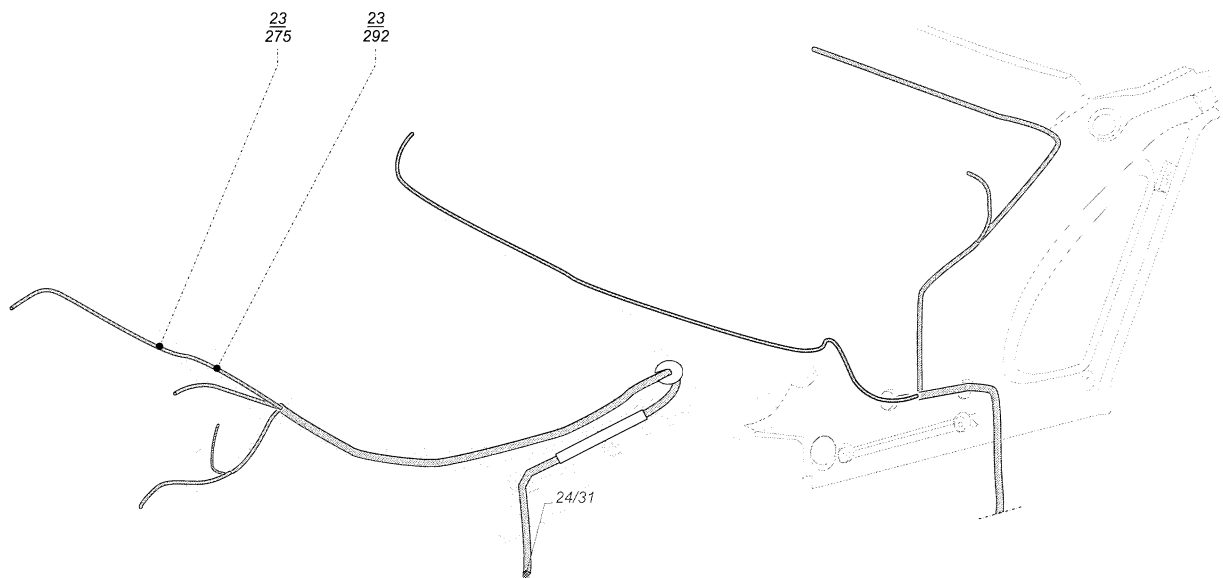


Ledningsmattor

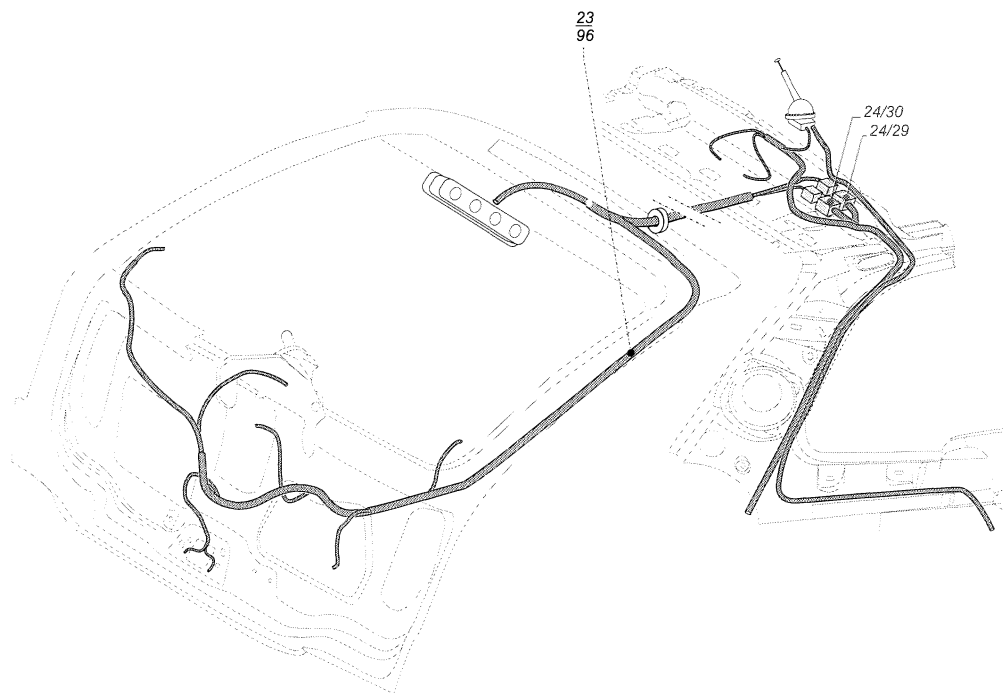
Lastutrymme



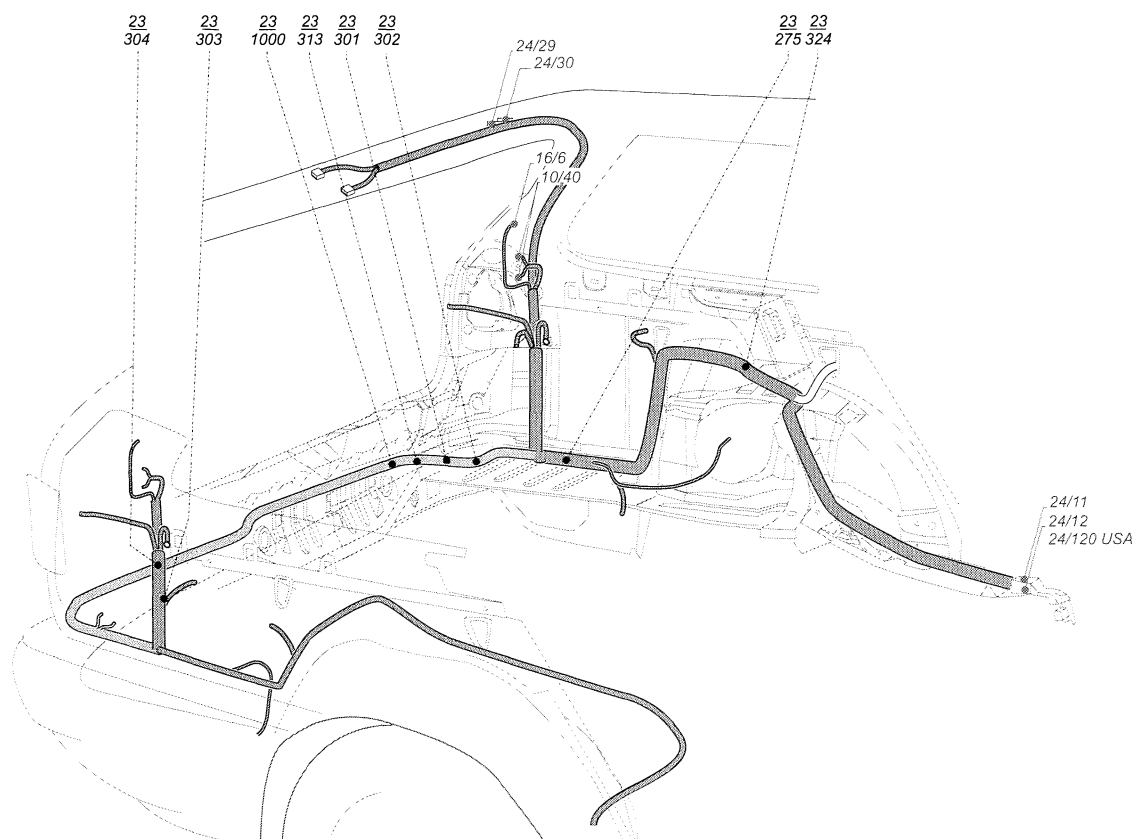
Bakljus (4-dörrar)



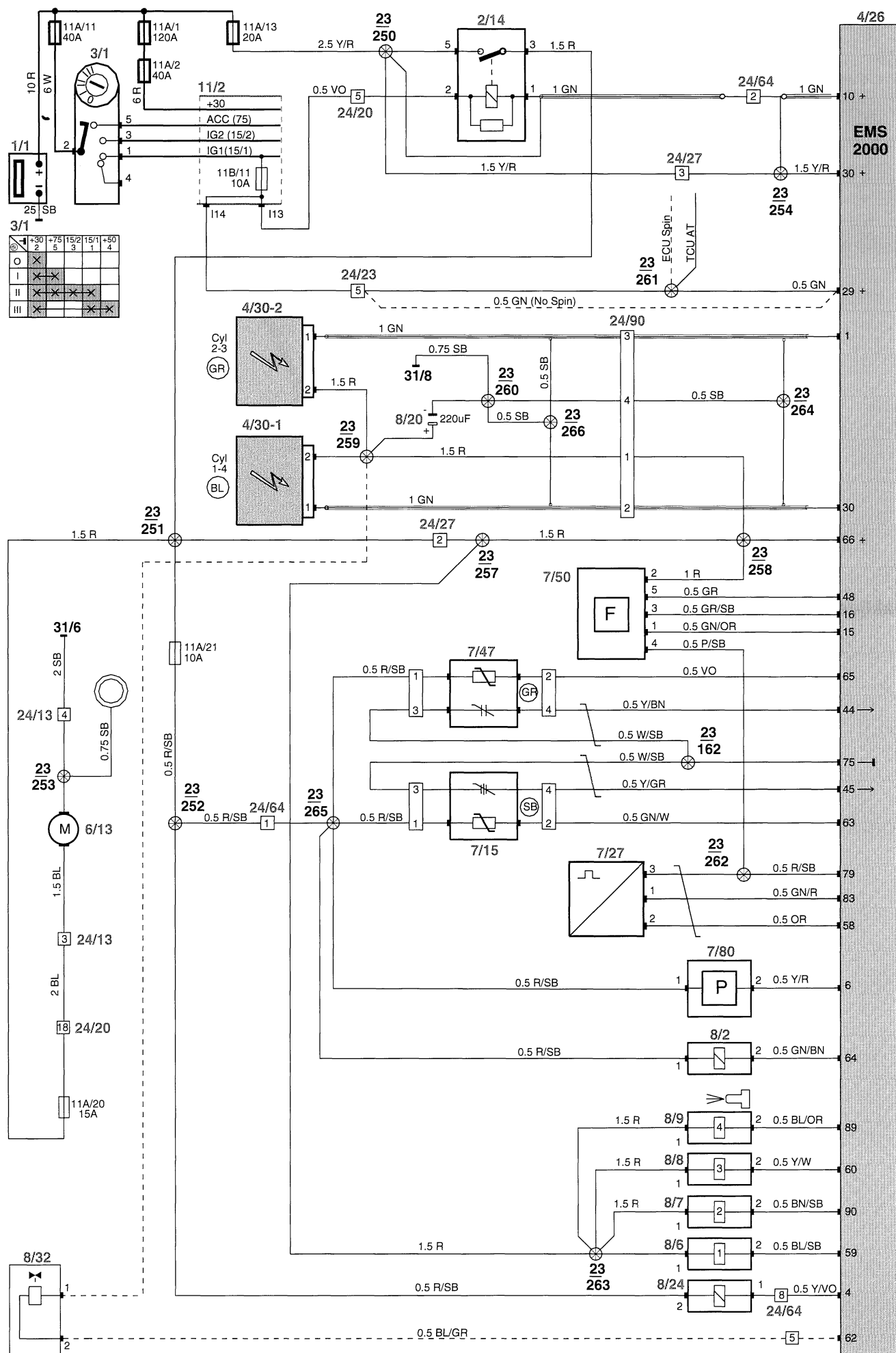
Lastutrymme

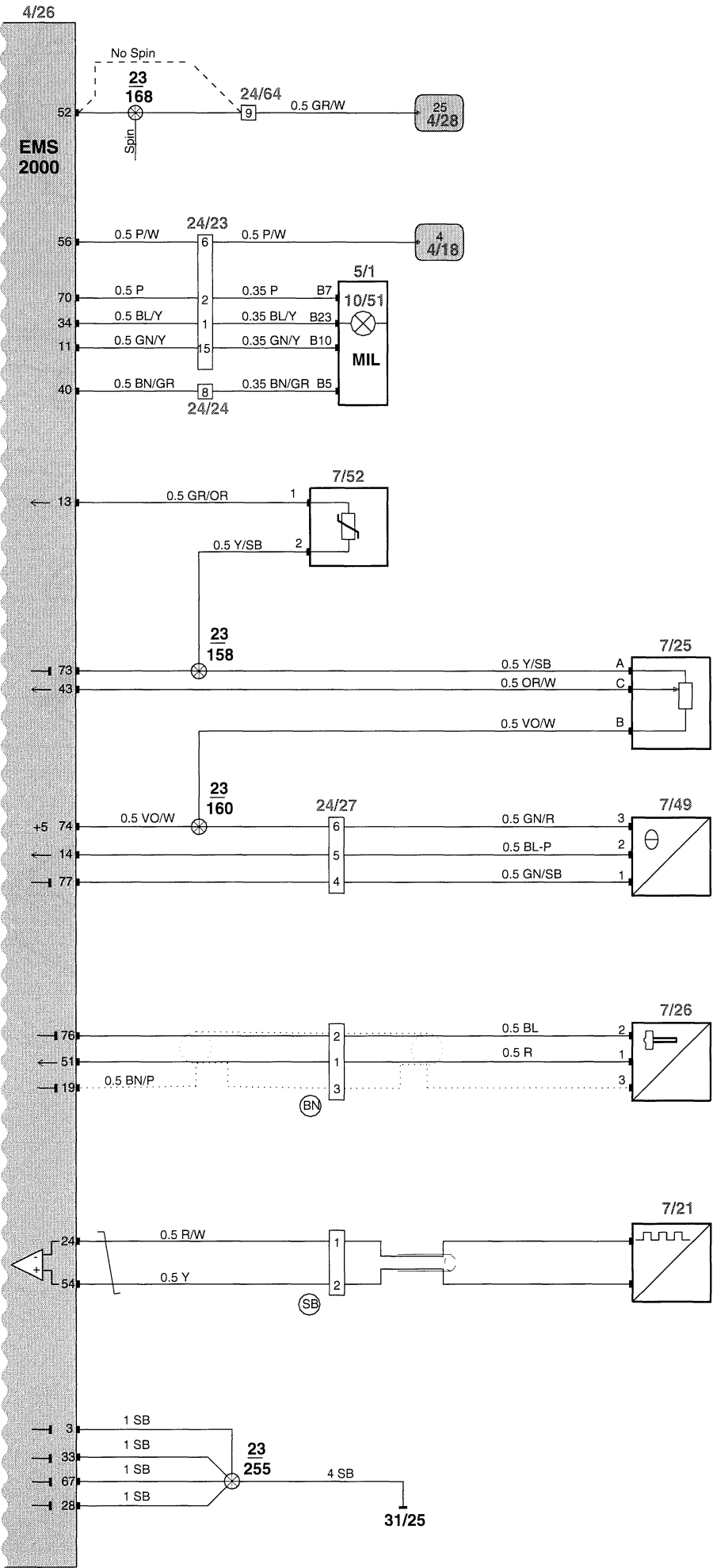


Bakljus (5-dörrar)

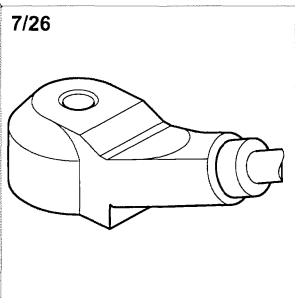
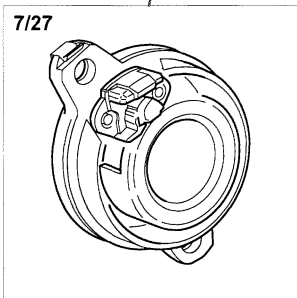
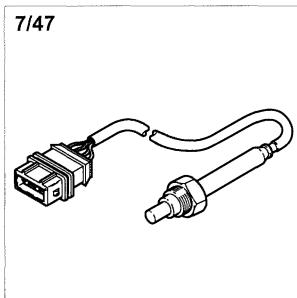
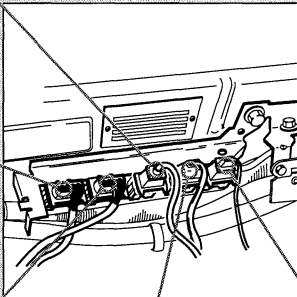
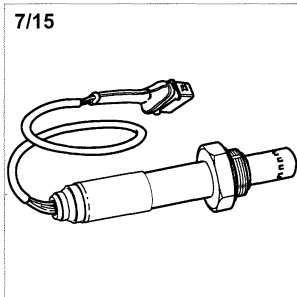
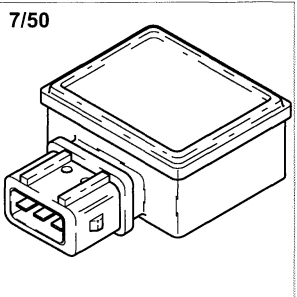
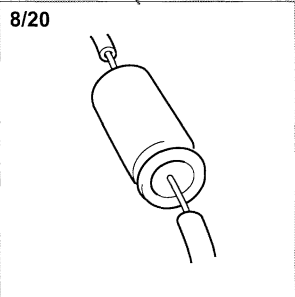
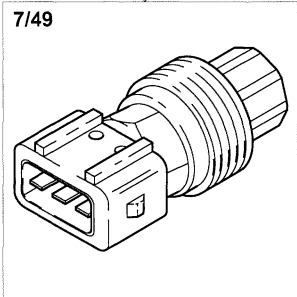
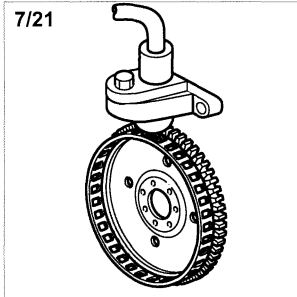
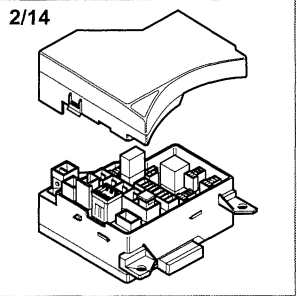
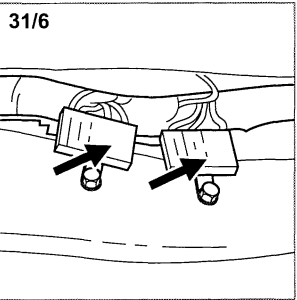
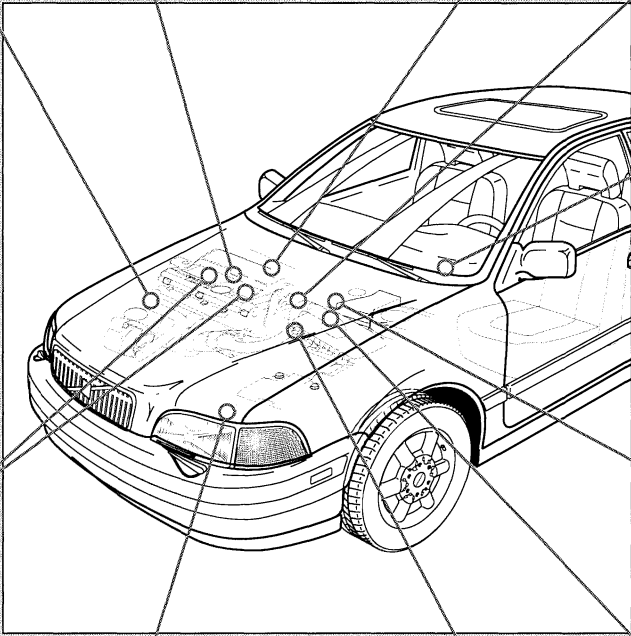
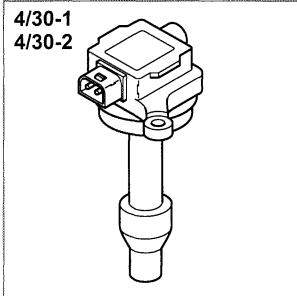
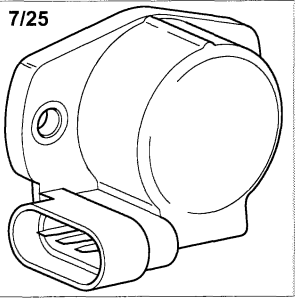
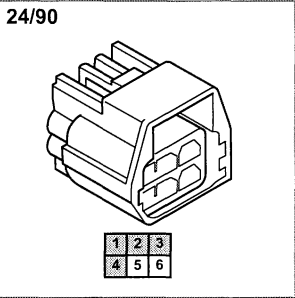
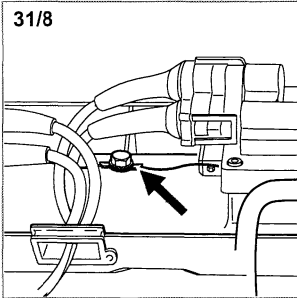
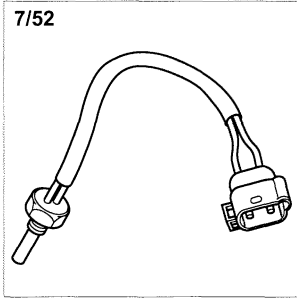


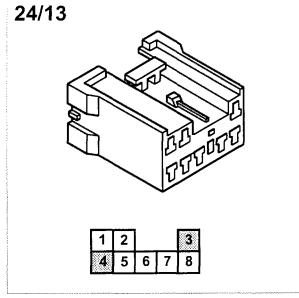

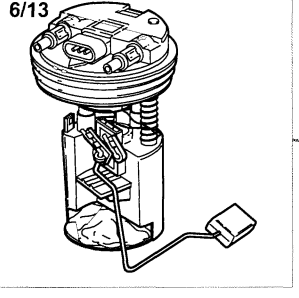
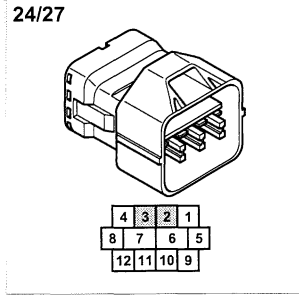
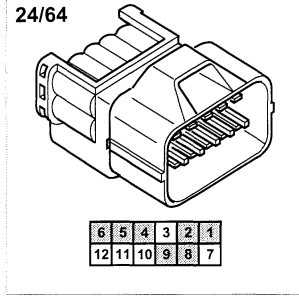
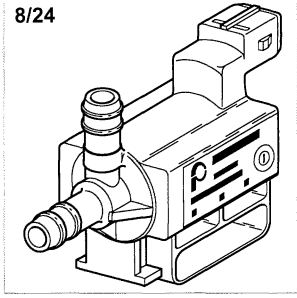

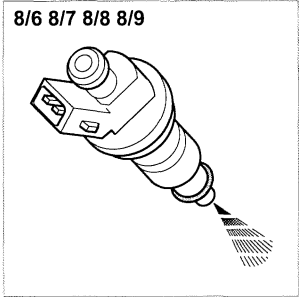
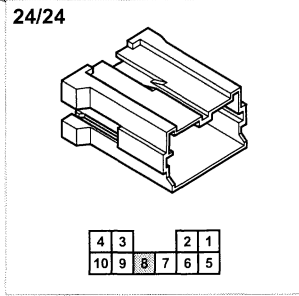
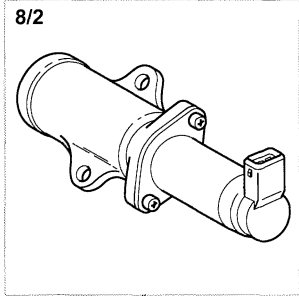
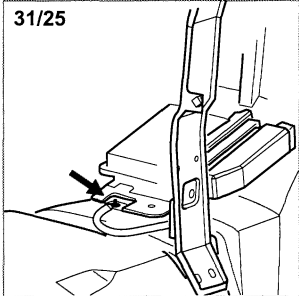
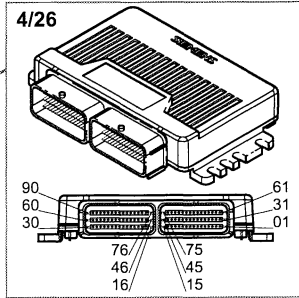
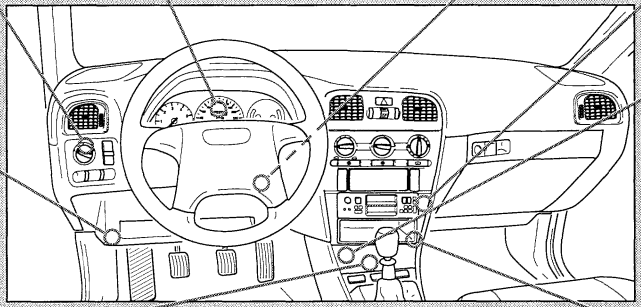
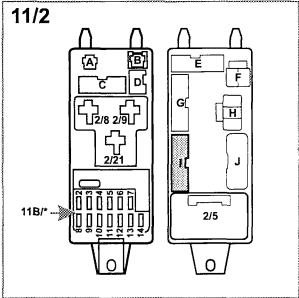
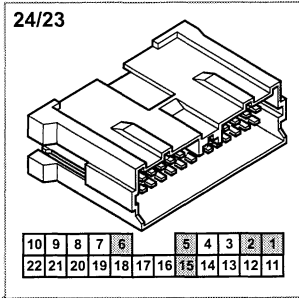
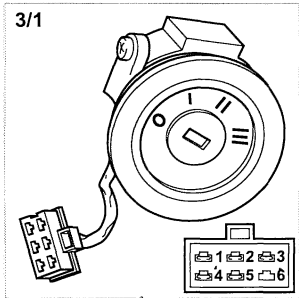
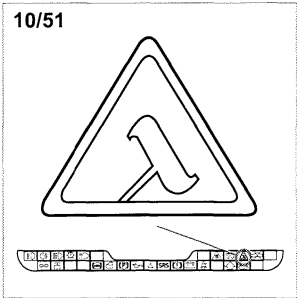
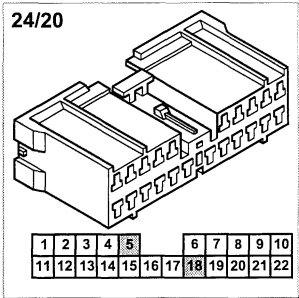
Bränslesystem EMS 2000



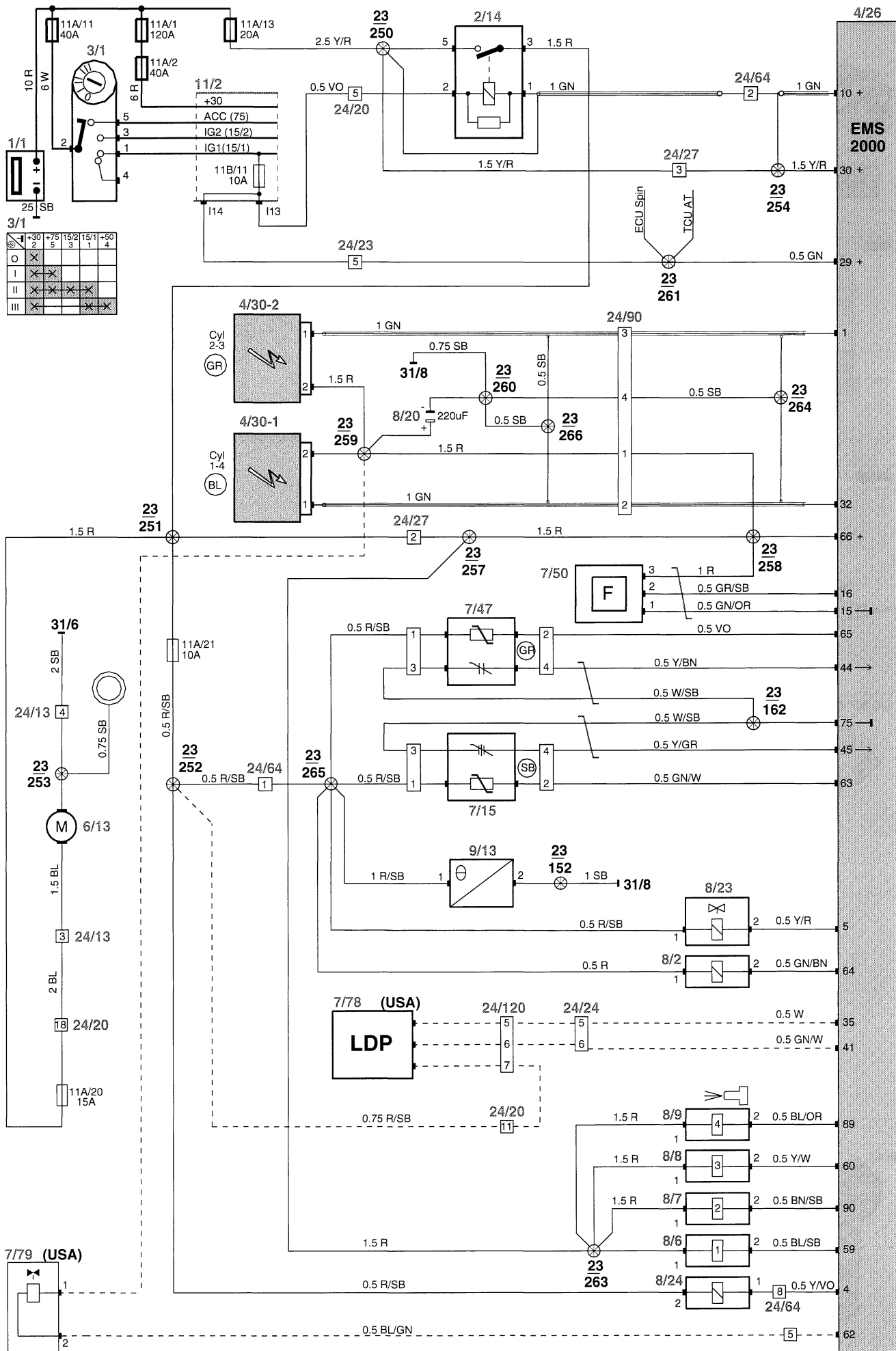


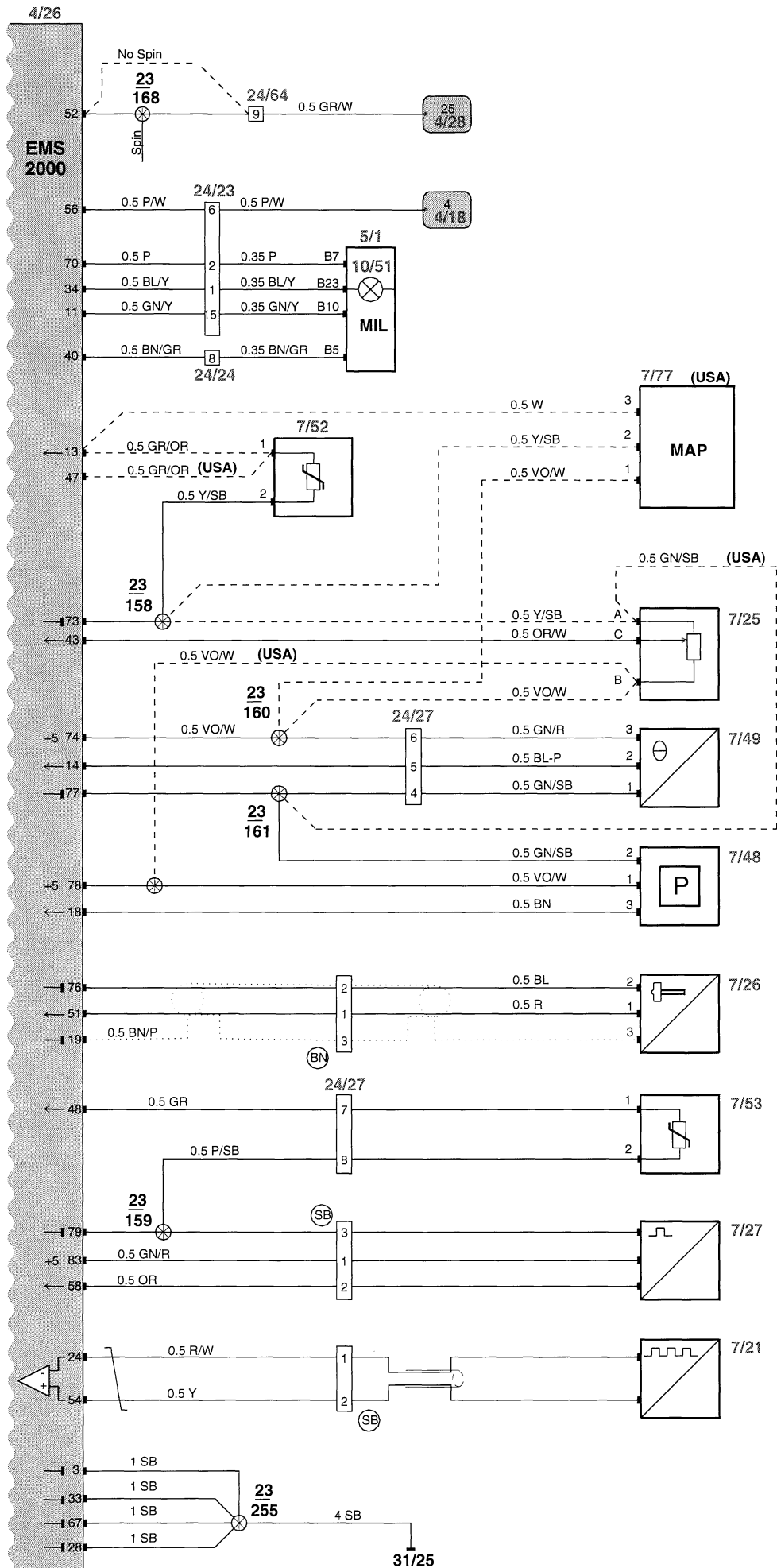
Bränslesystem EMS 2000



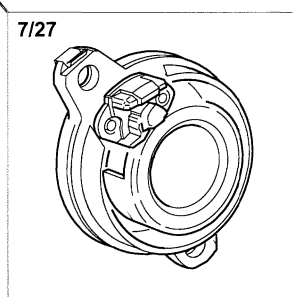
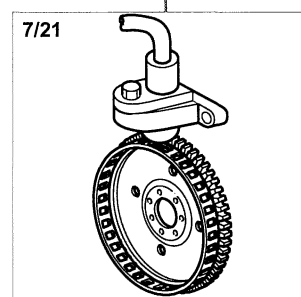
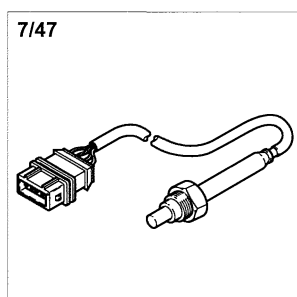
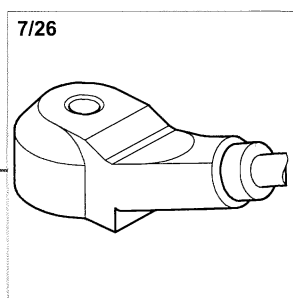
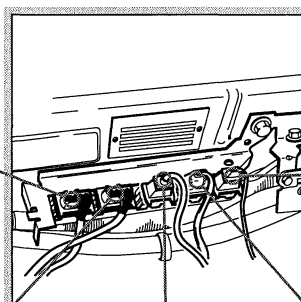
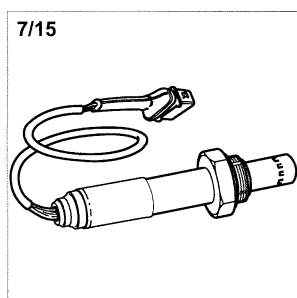
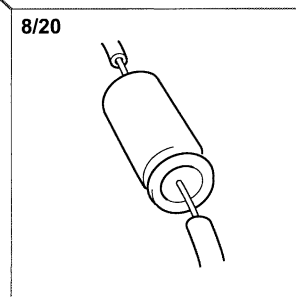
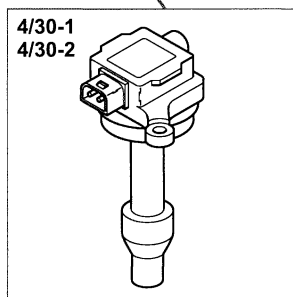
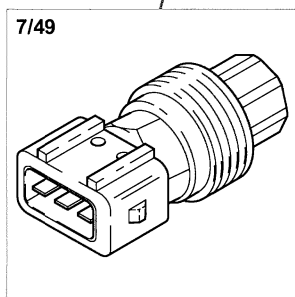
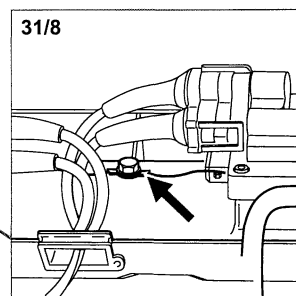
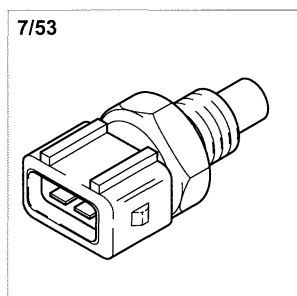
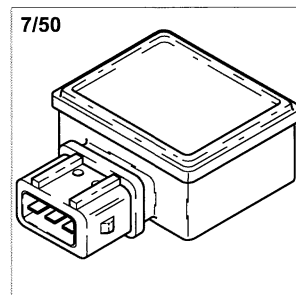
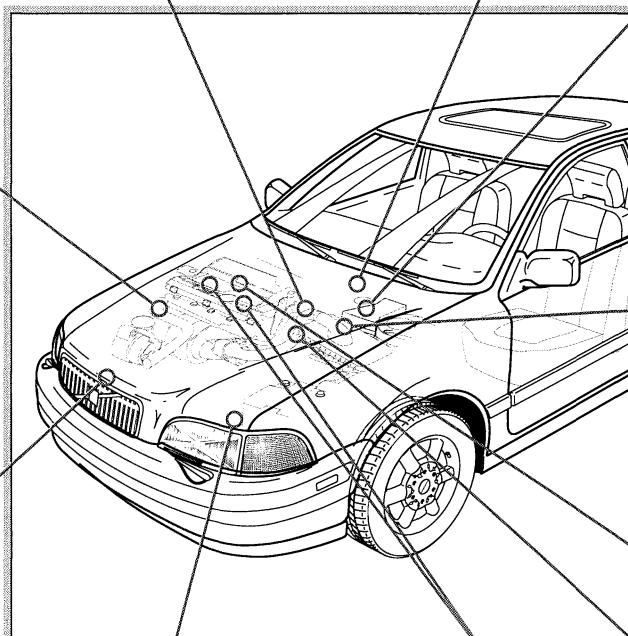
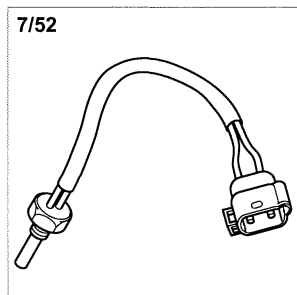
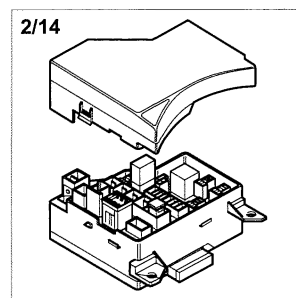
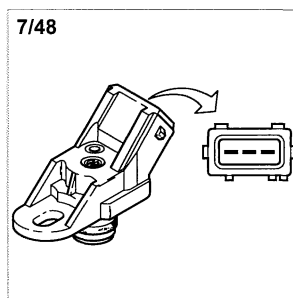
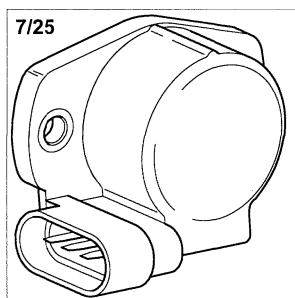


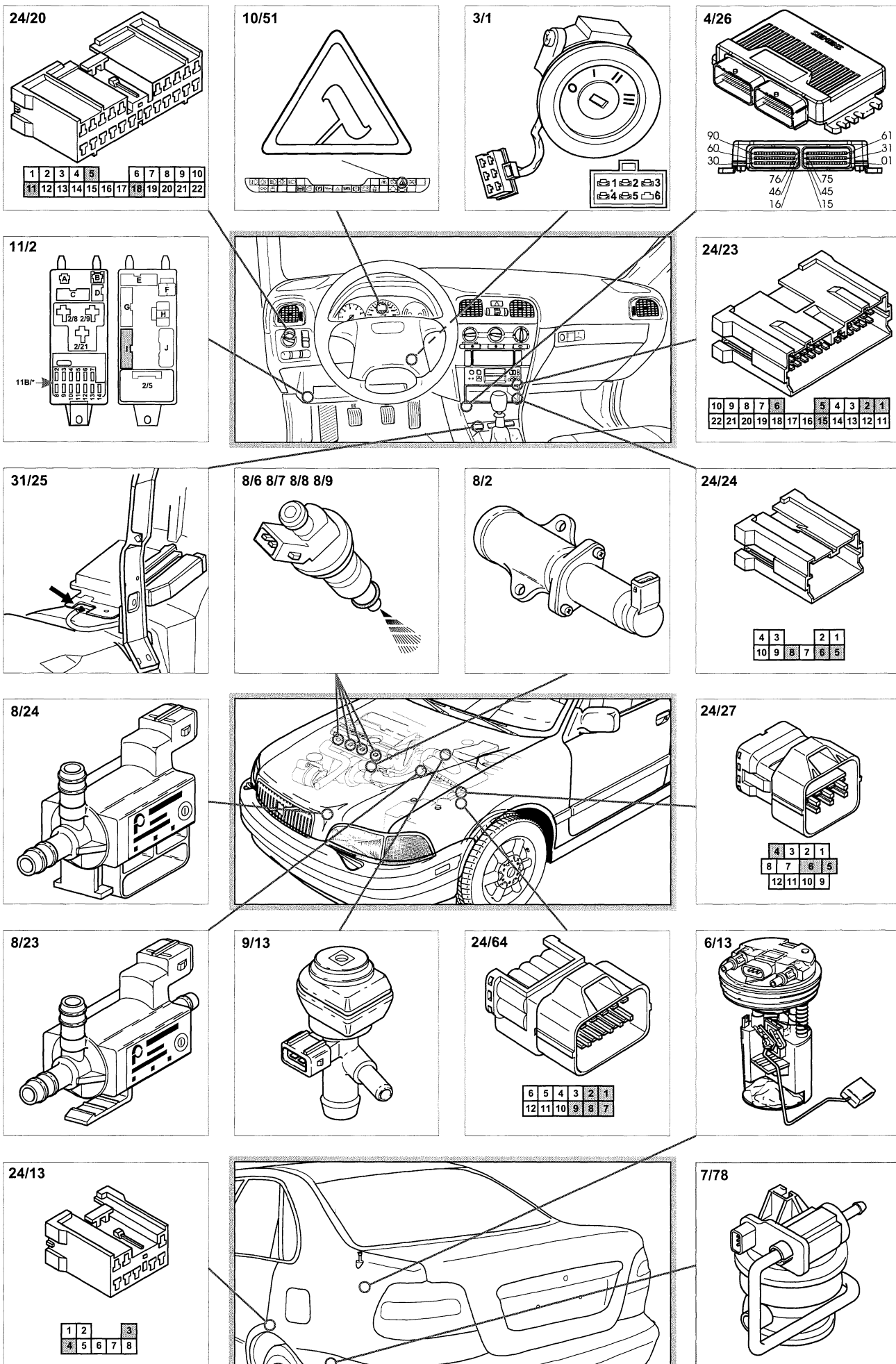
Bränslesystem EMS 2000 Turbo



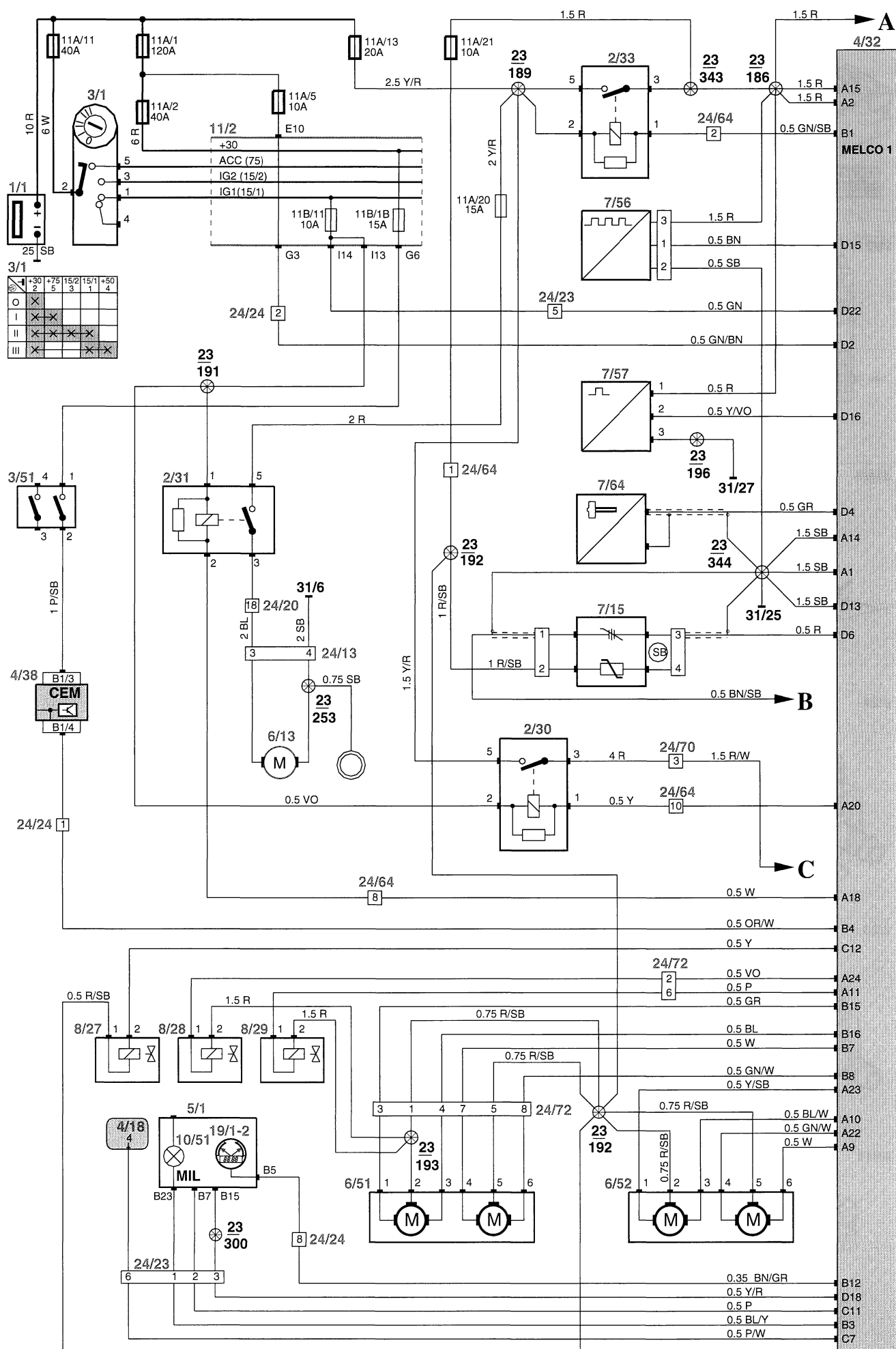


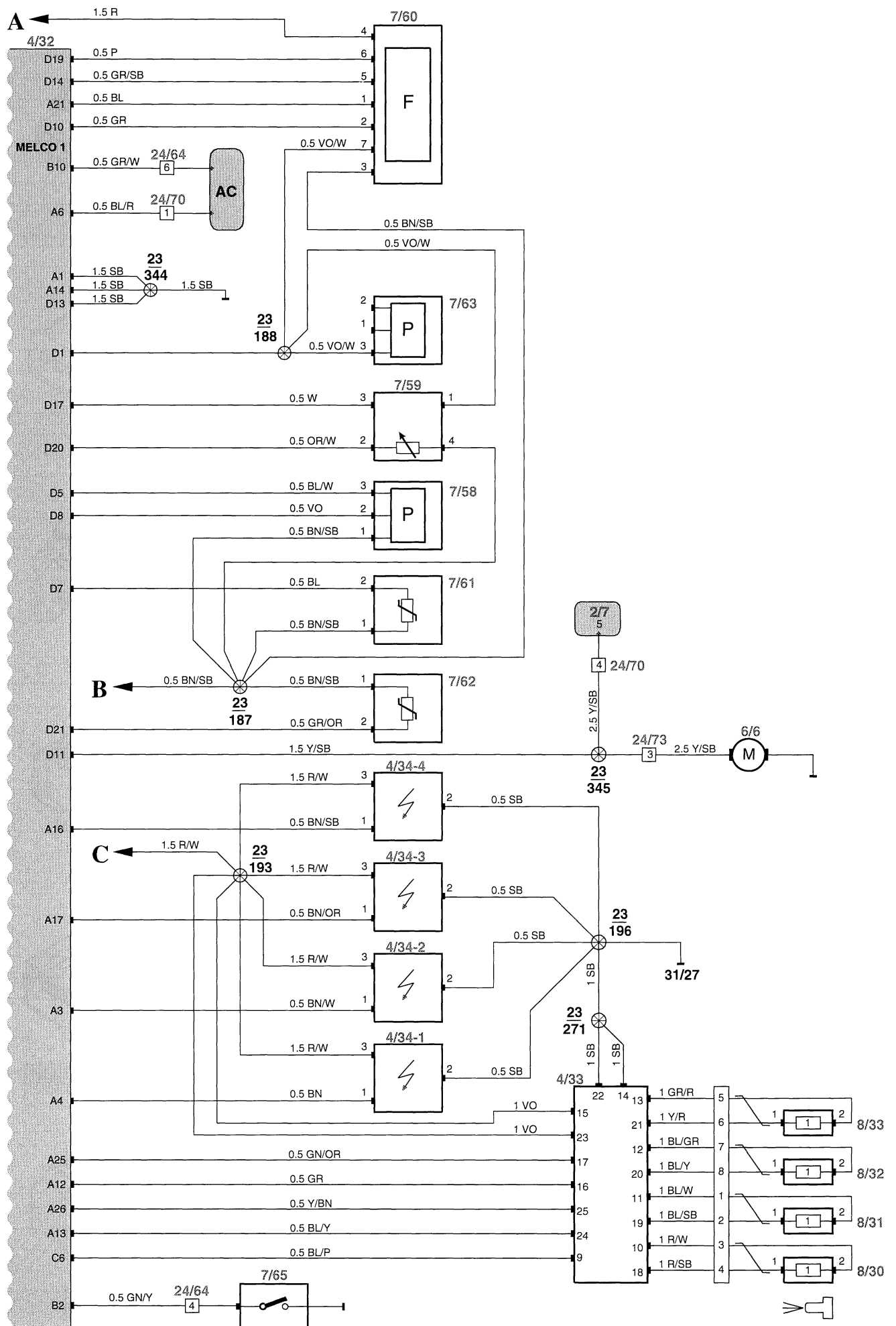
Bränslesystem EMS 2000 Turbo



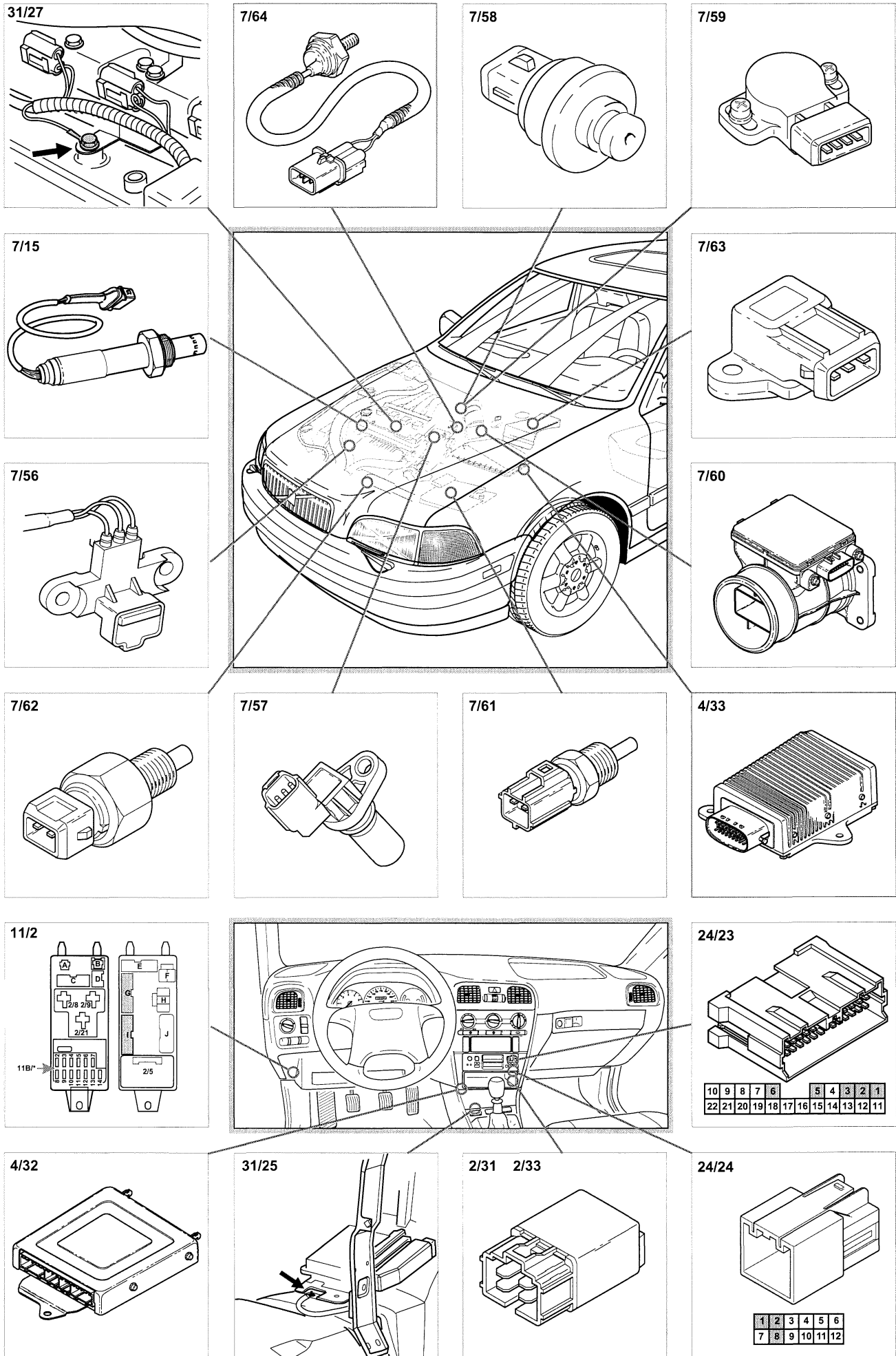


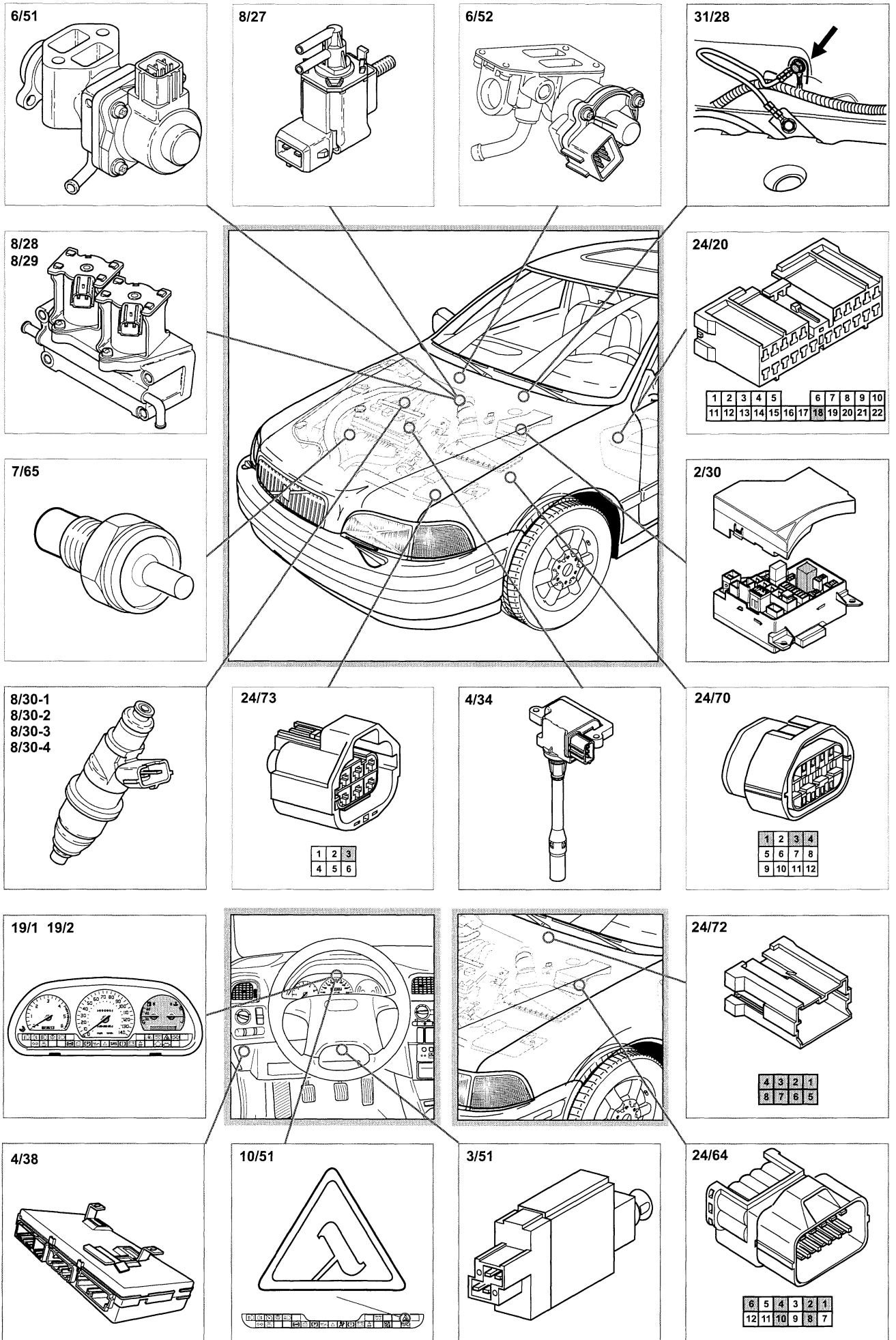
Bränslesystem MELCO 1



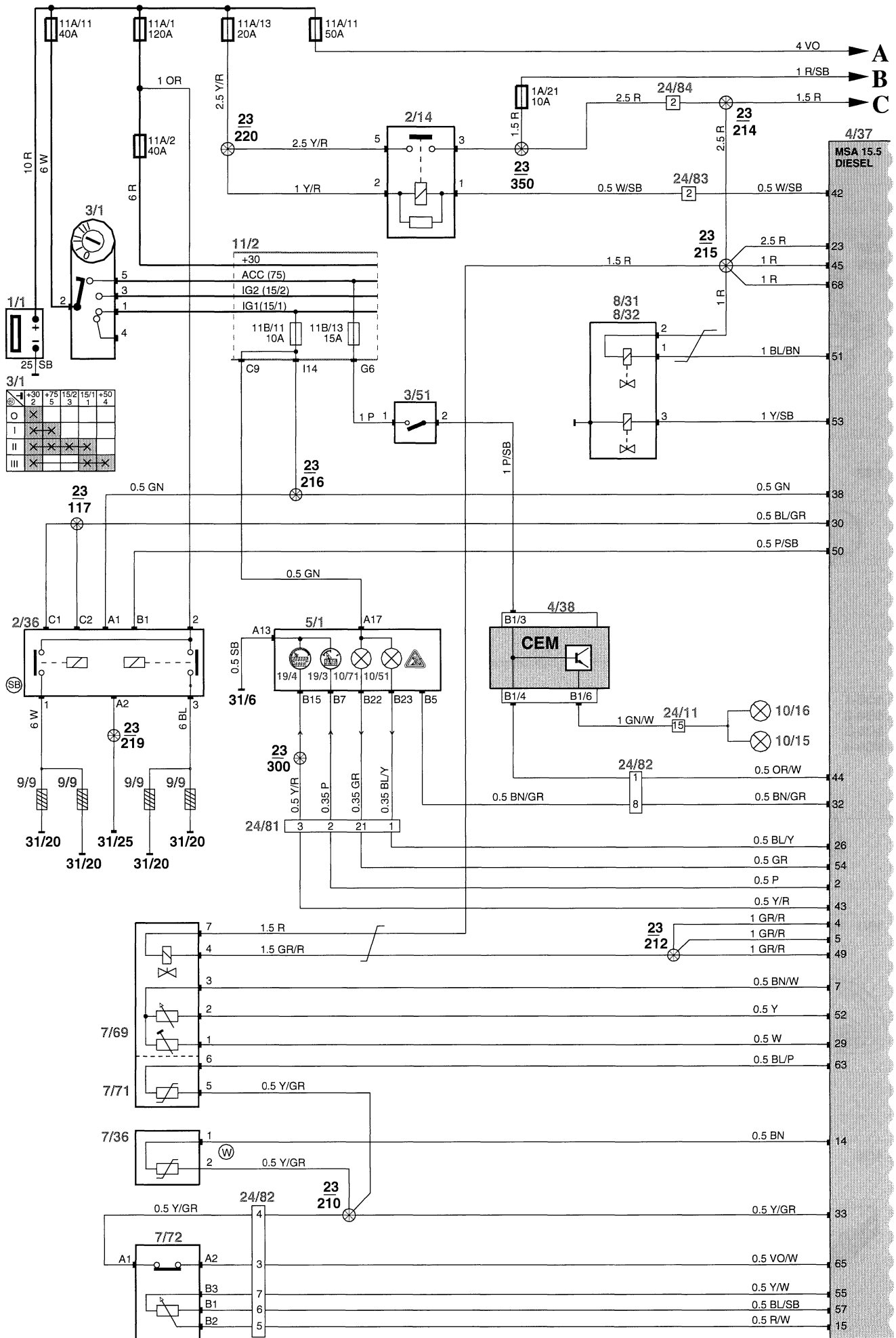


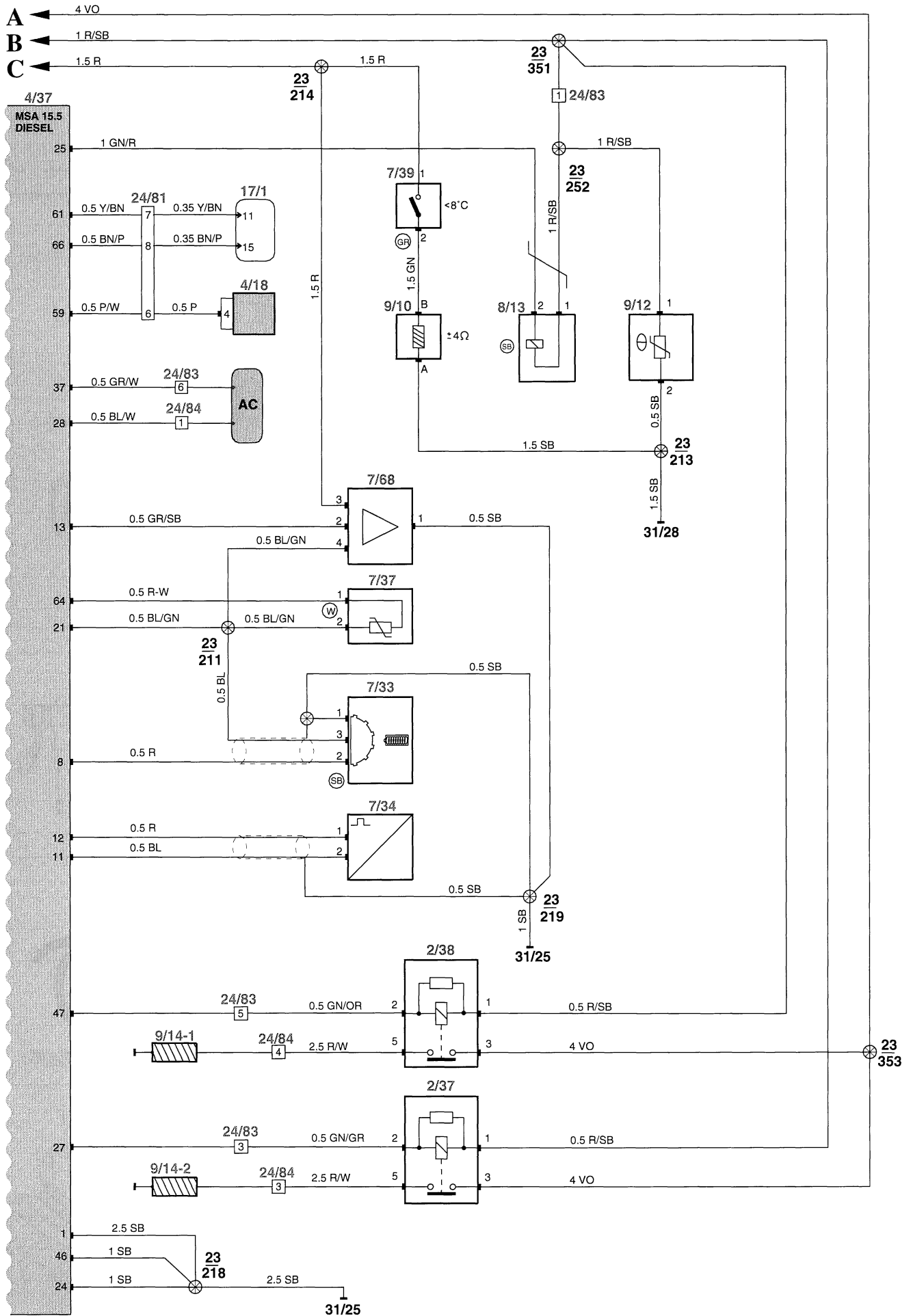
Bränslesystem MELCO 1



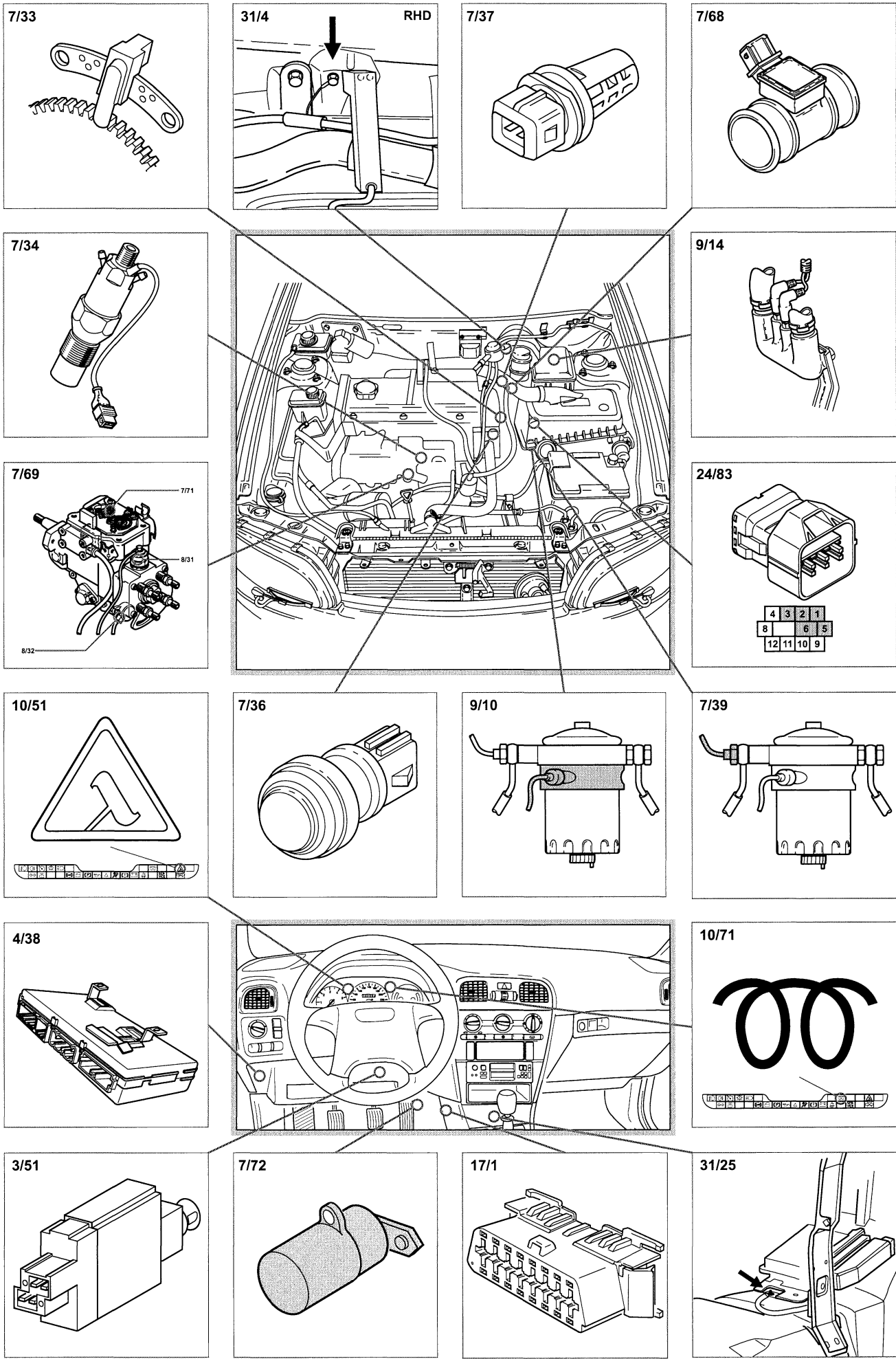


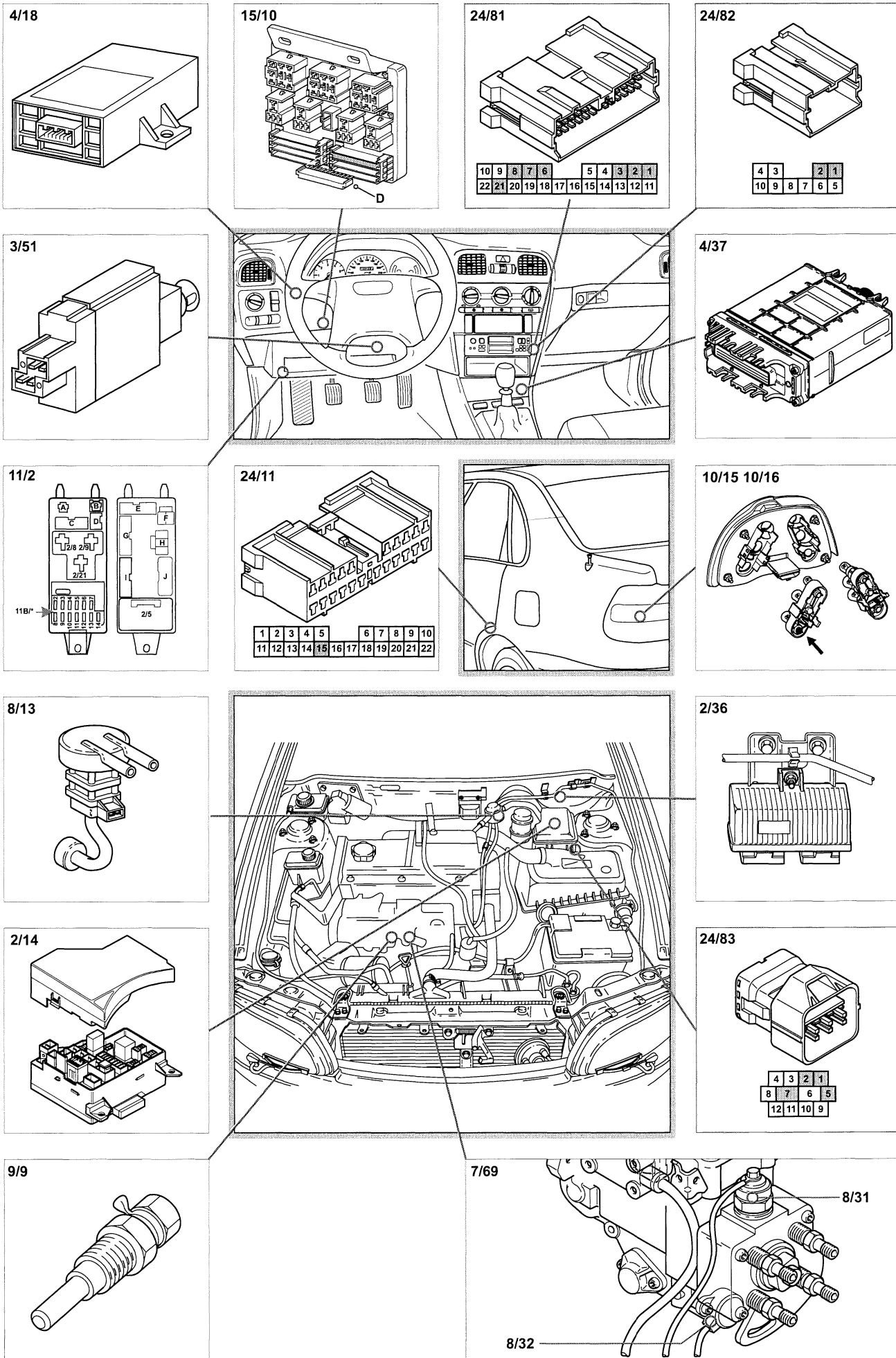
Bränslesystem Diesel



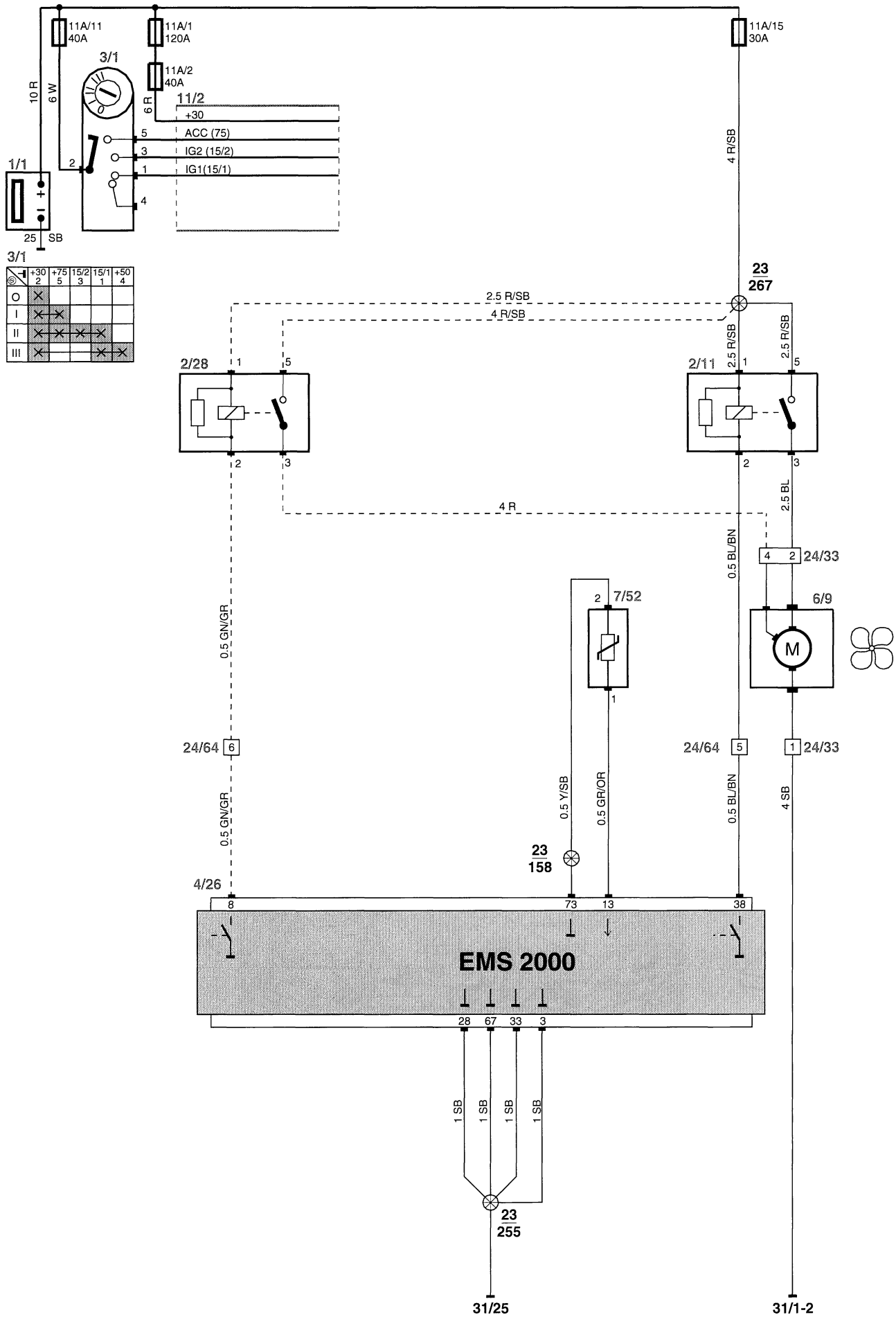


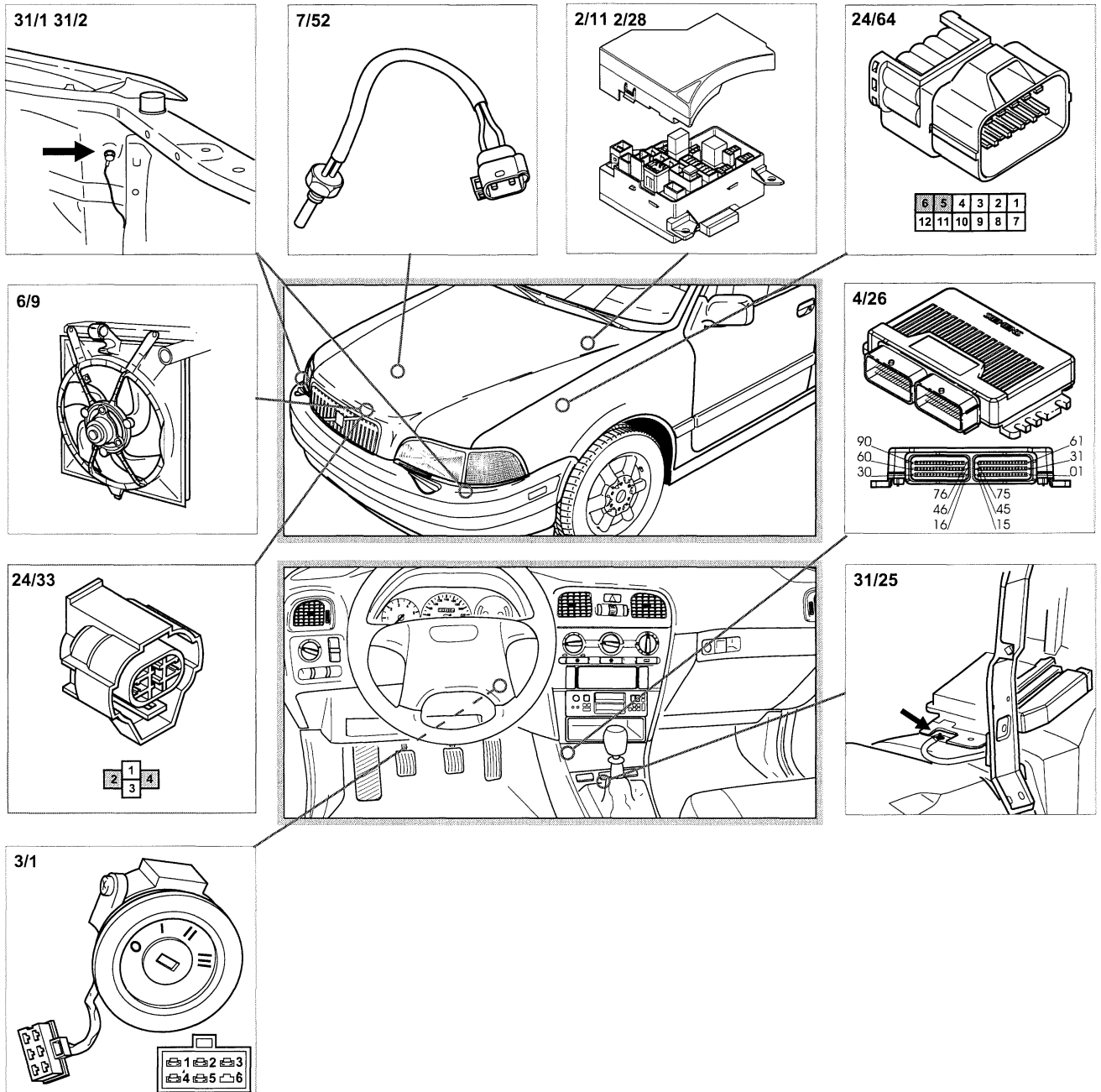
Bränslesystem Diesel



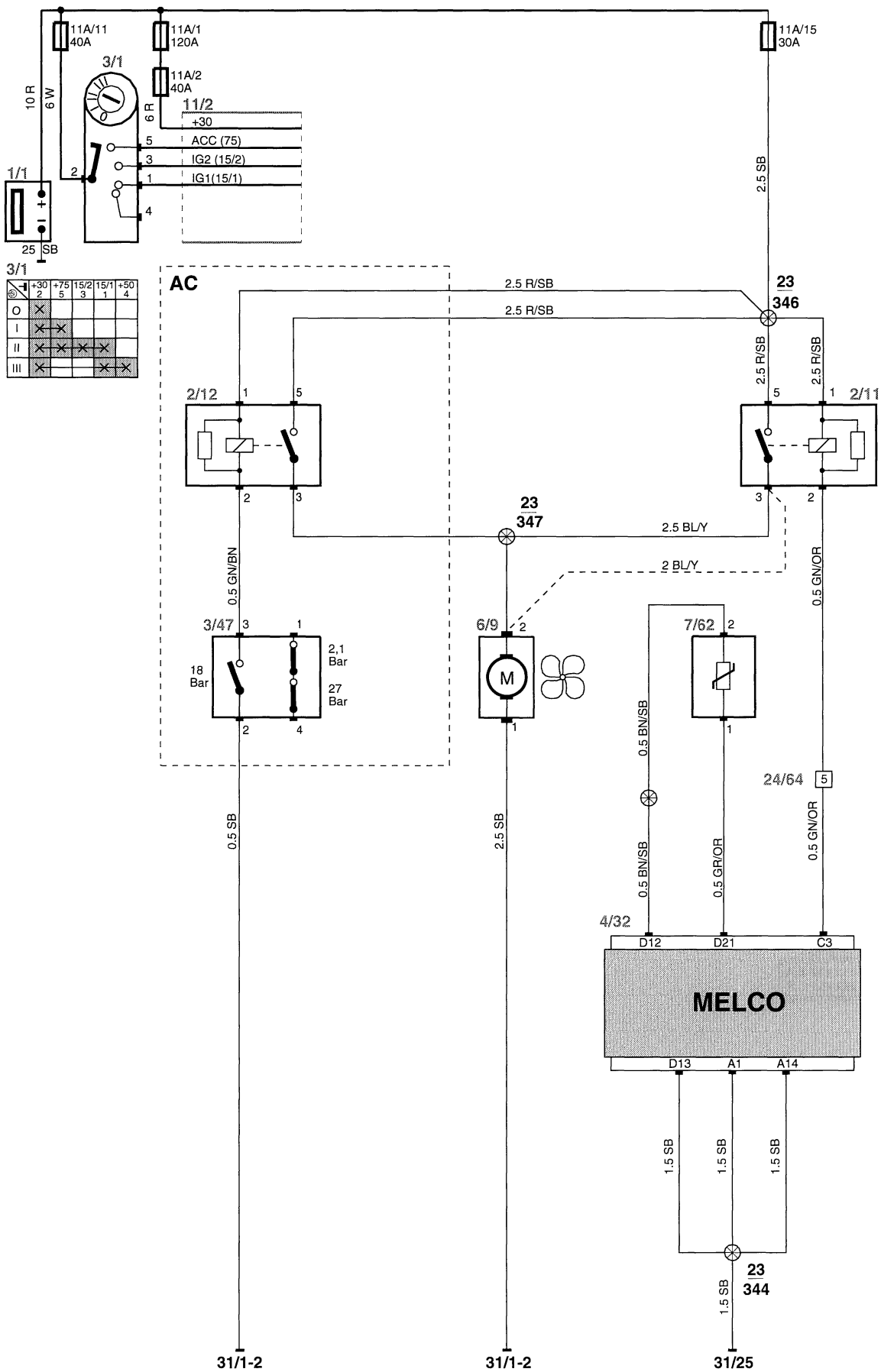


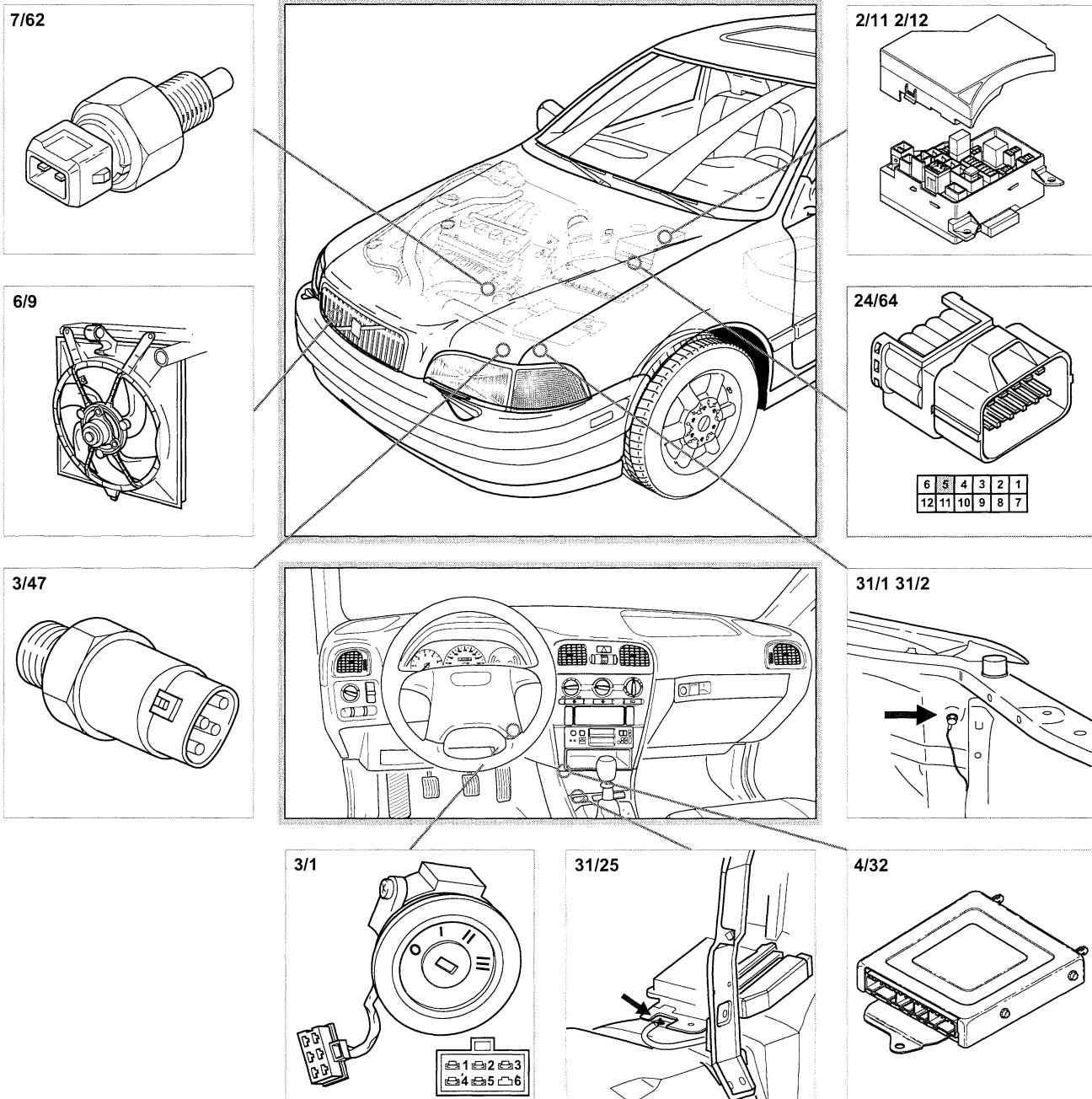
Kylning EMS 2000



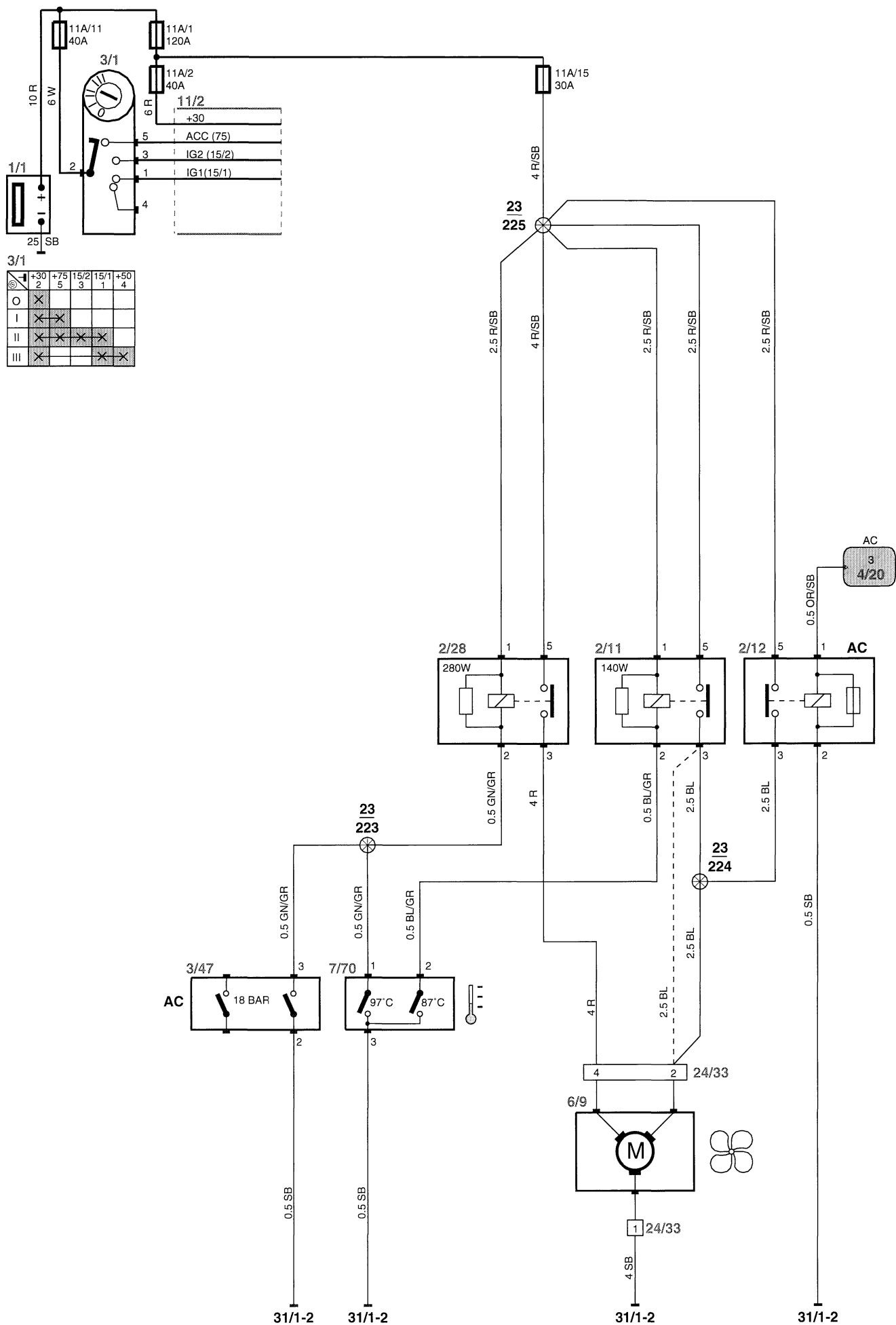


Kylning MELCO 1

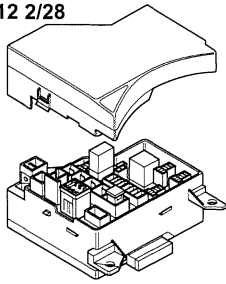




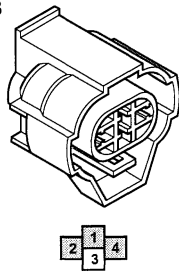
Kylning Diesel



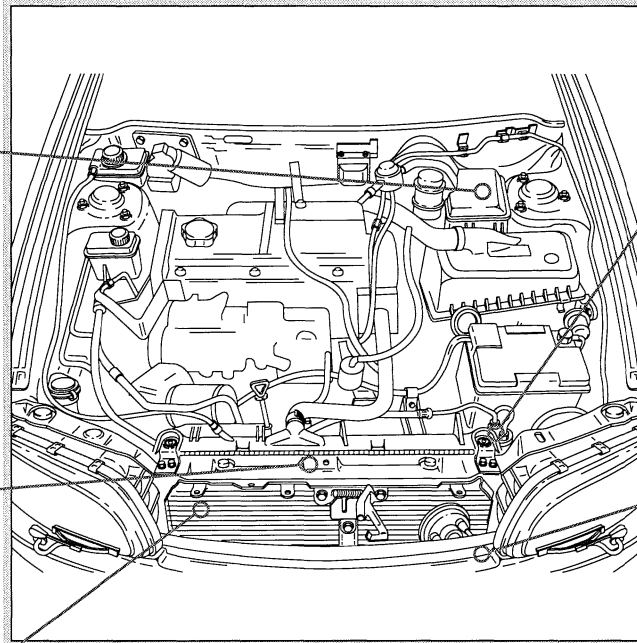
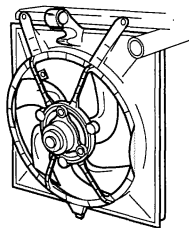
2/12 2/28



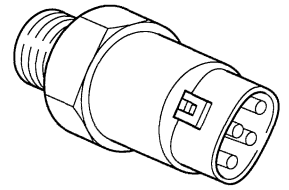
24/33



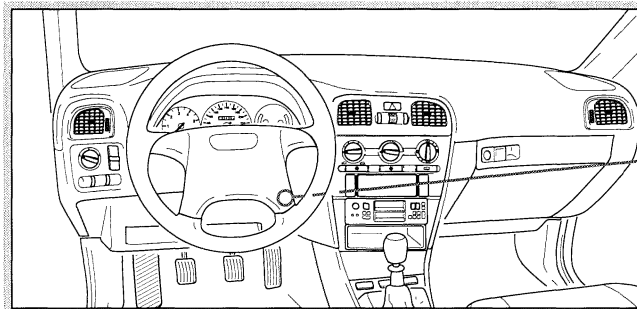
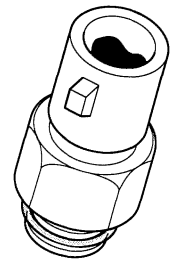
6/9



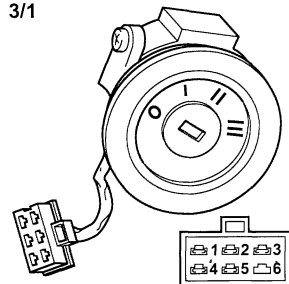
3/47



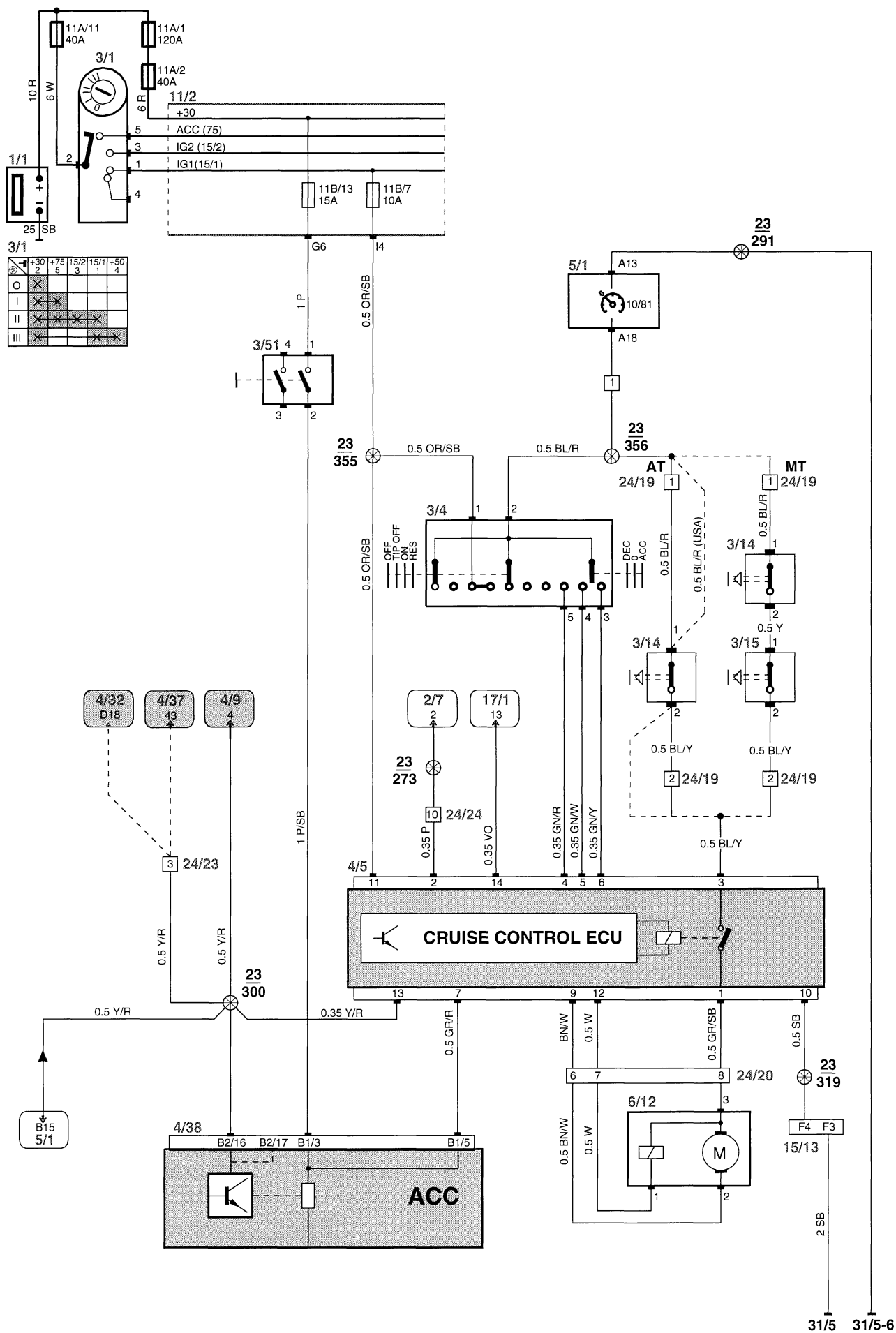
7/70

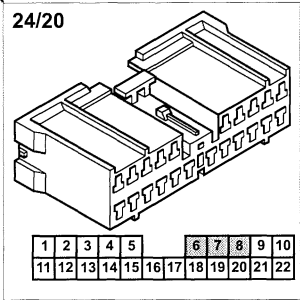
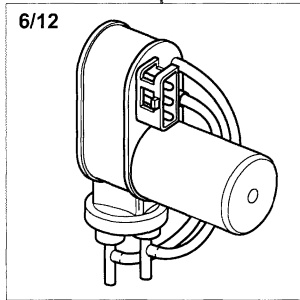
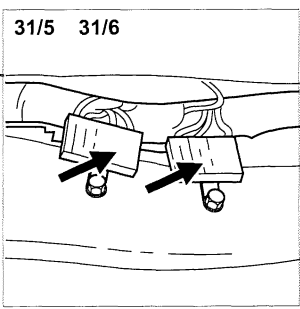

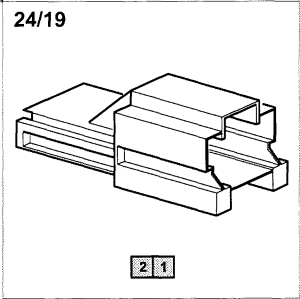
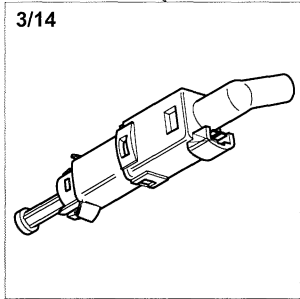
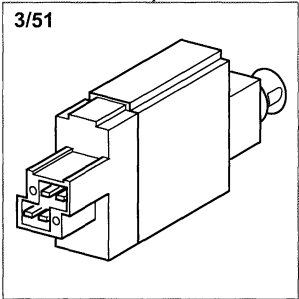
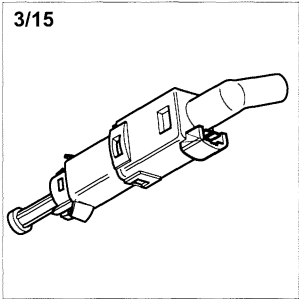
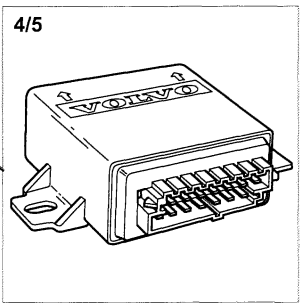
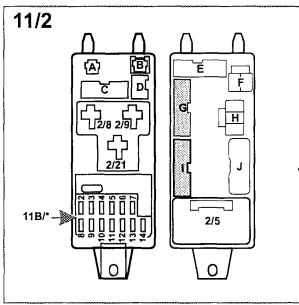
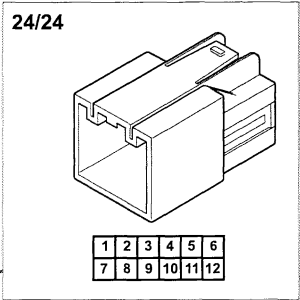
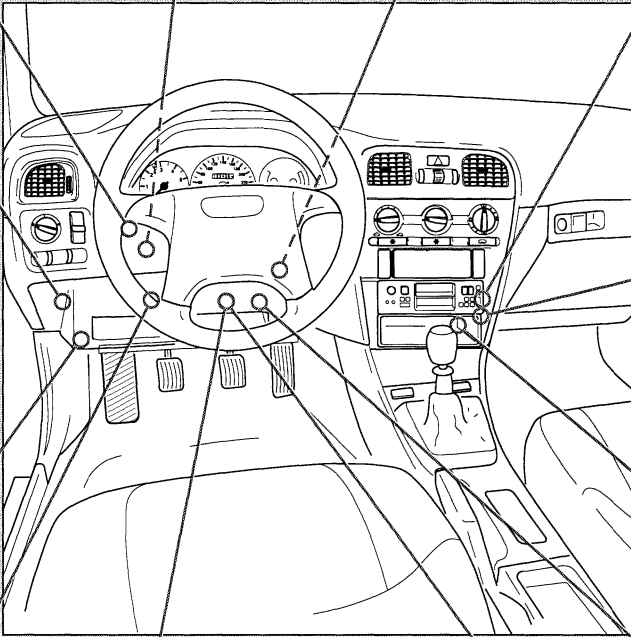
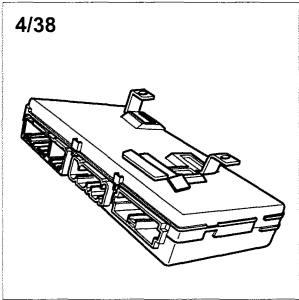
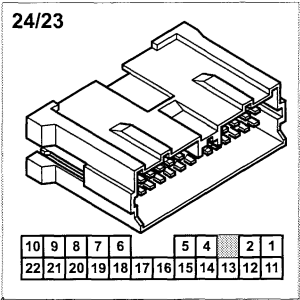
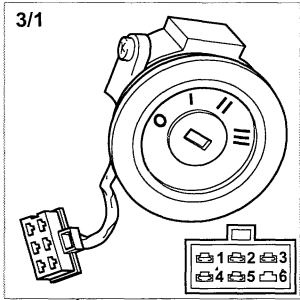
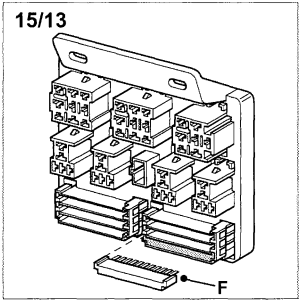
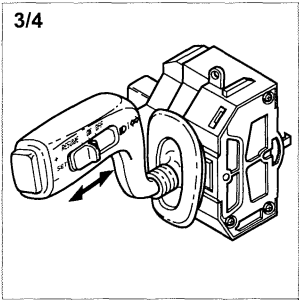


3/1

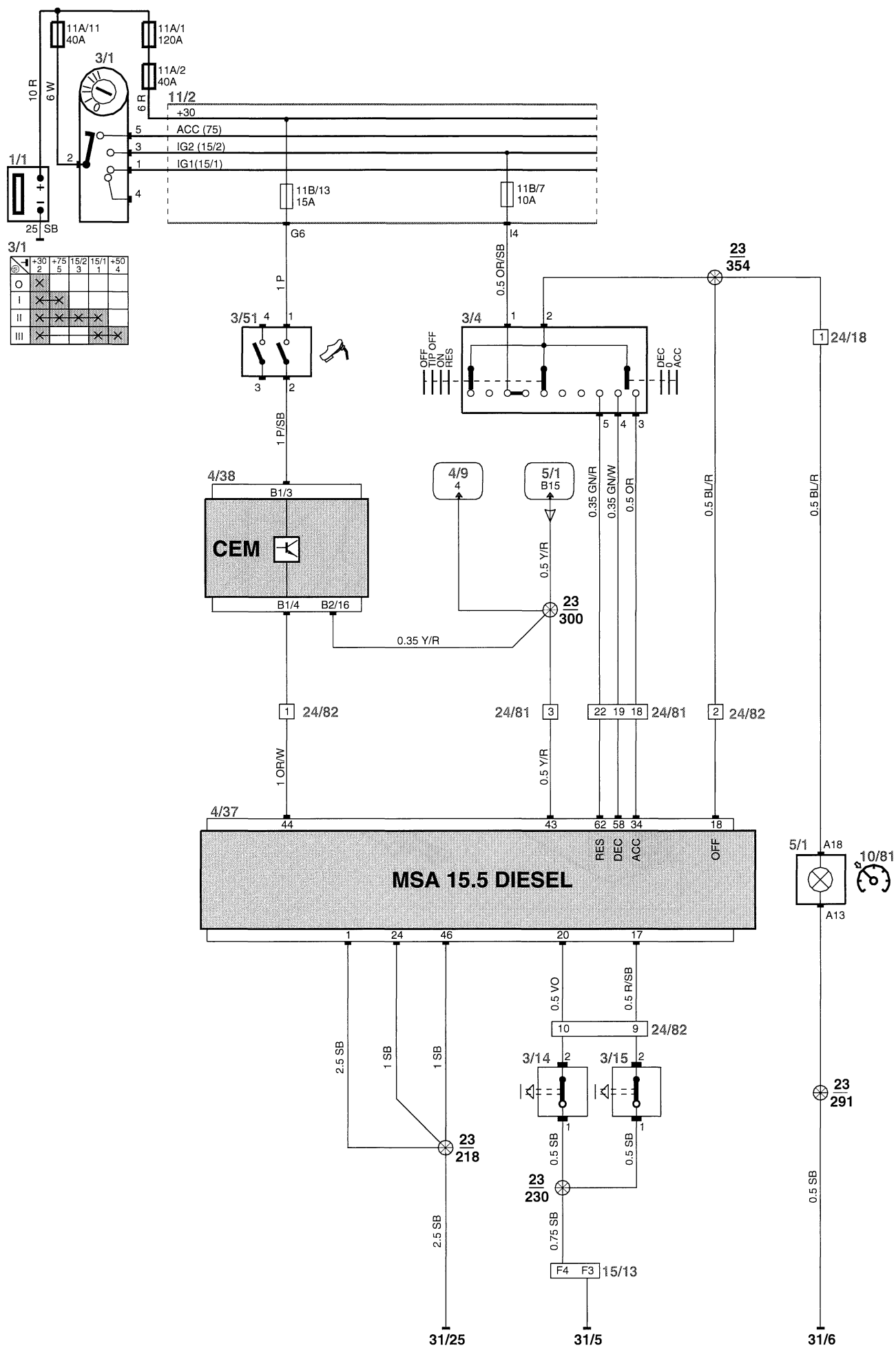


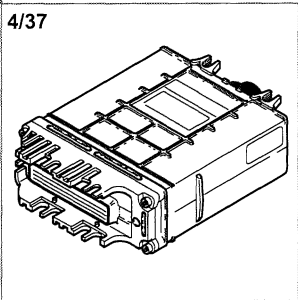
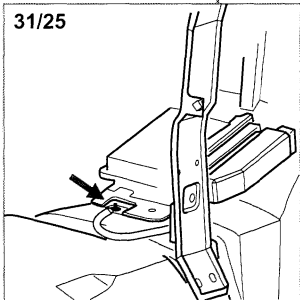
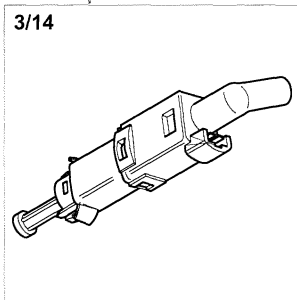
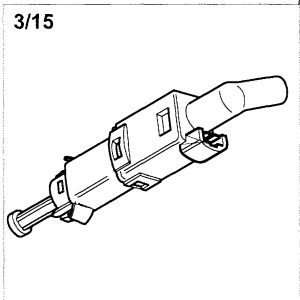
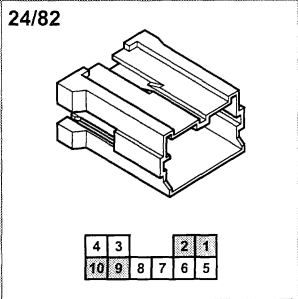
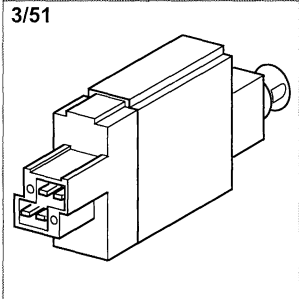
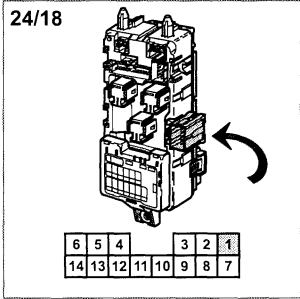
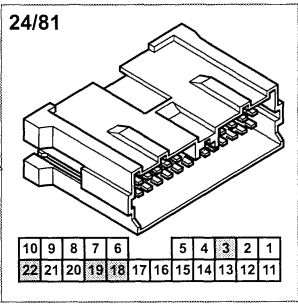
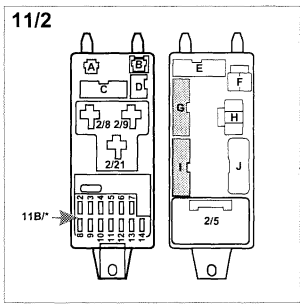
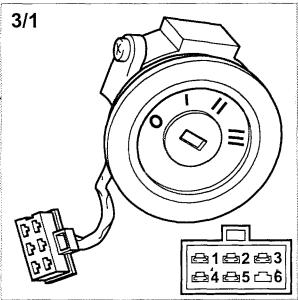
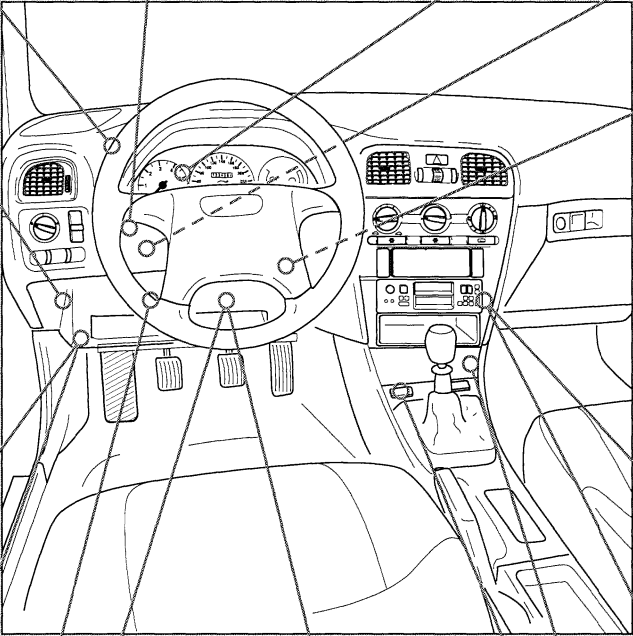
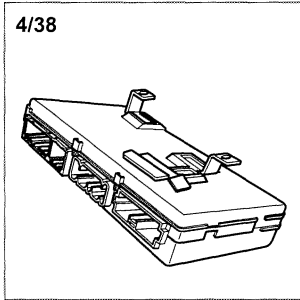
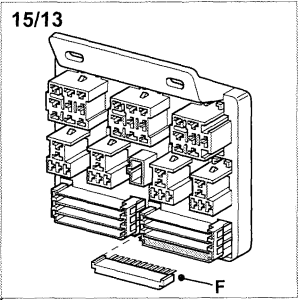
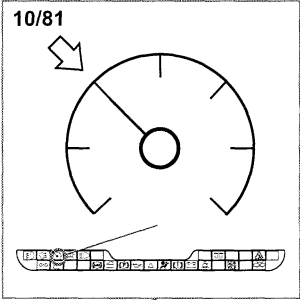
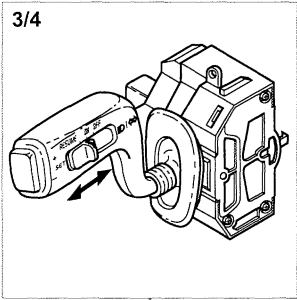
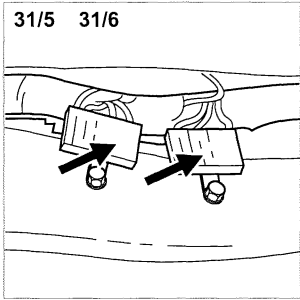
Konstantfarthållare Bensin



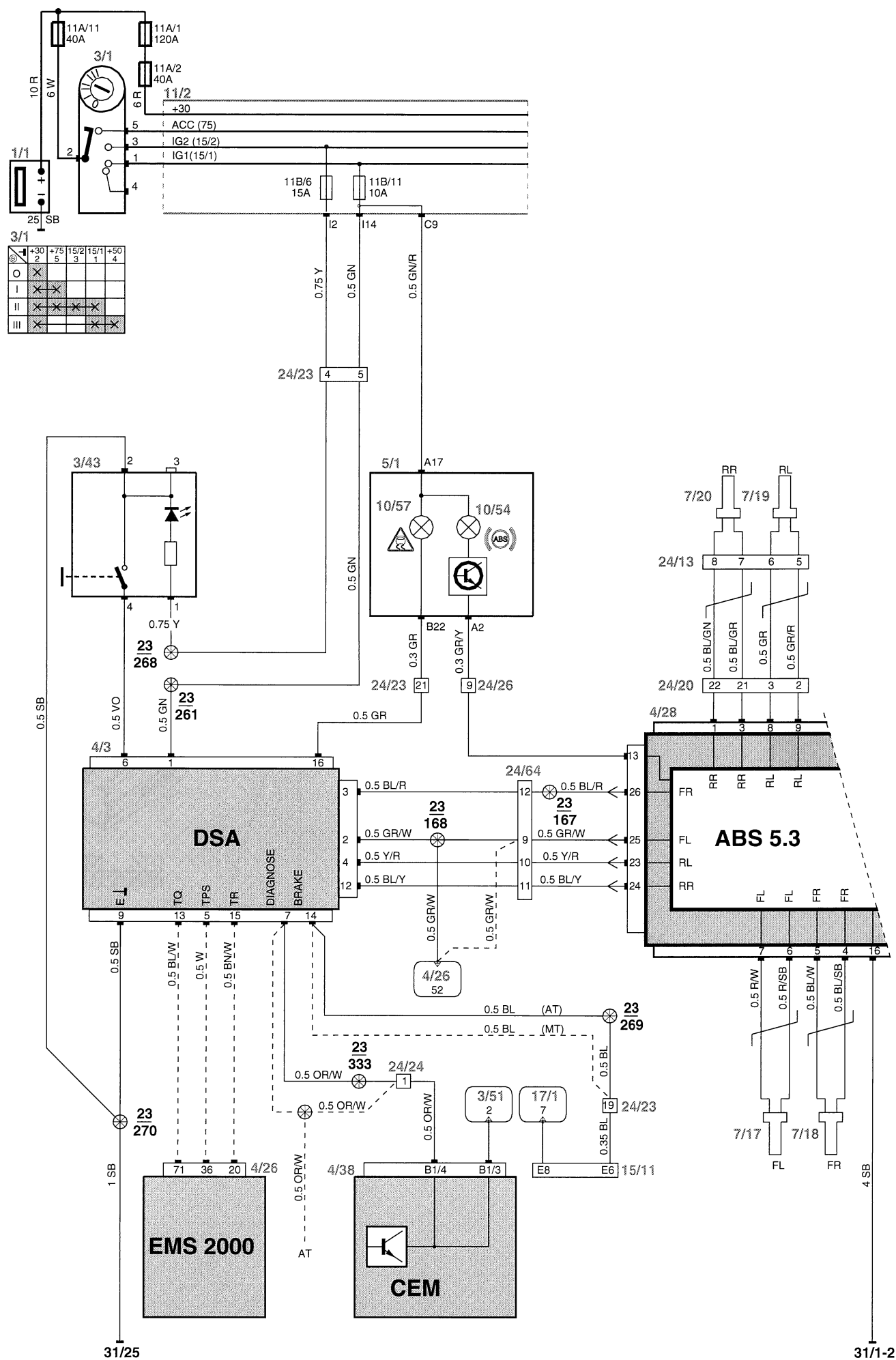


Konstantfarthållare Diesel

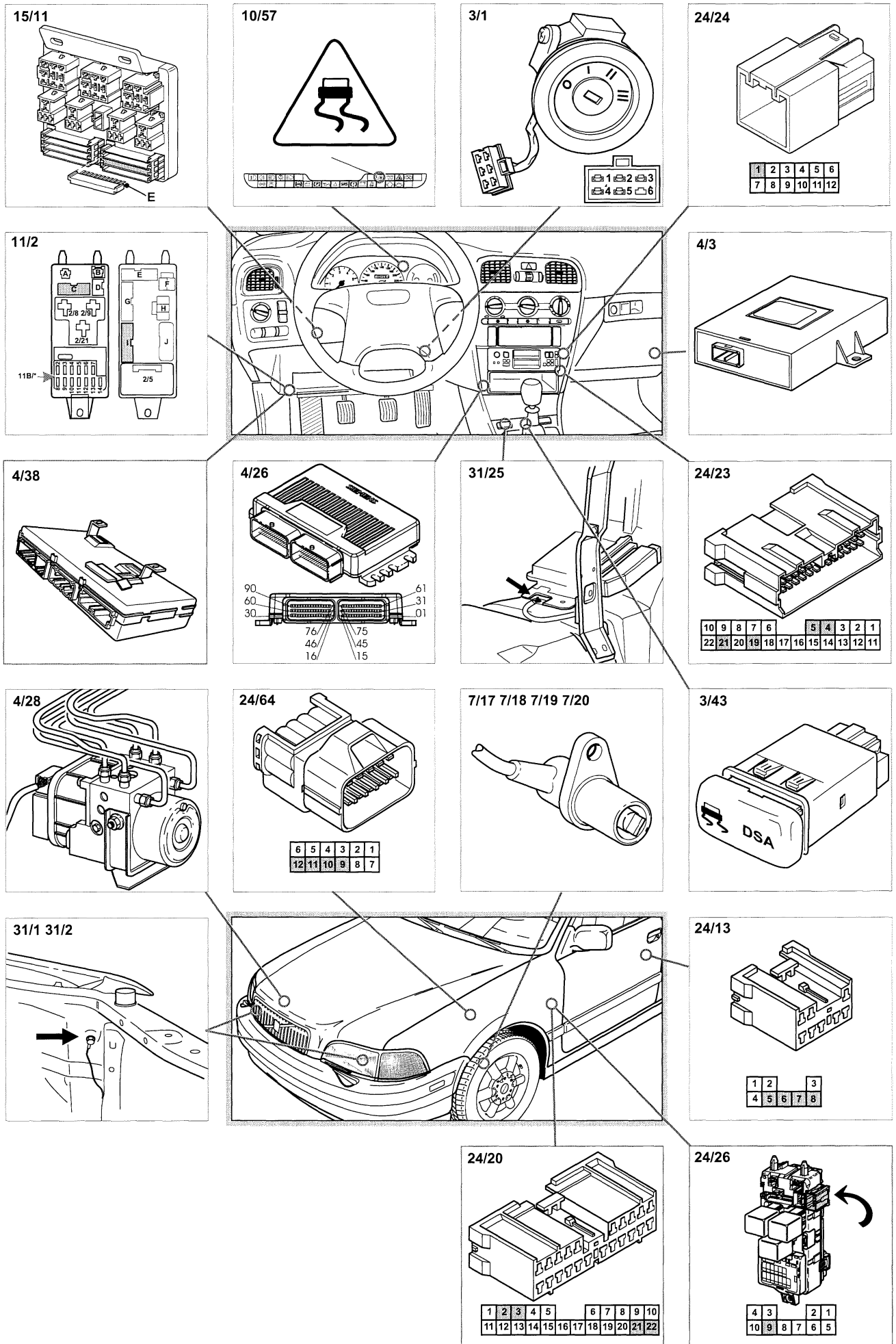




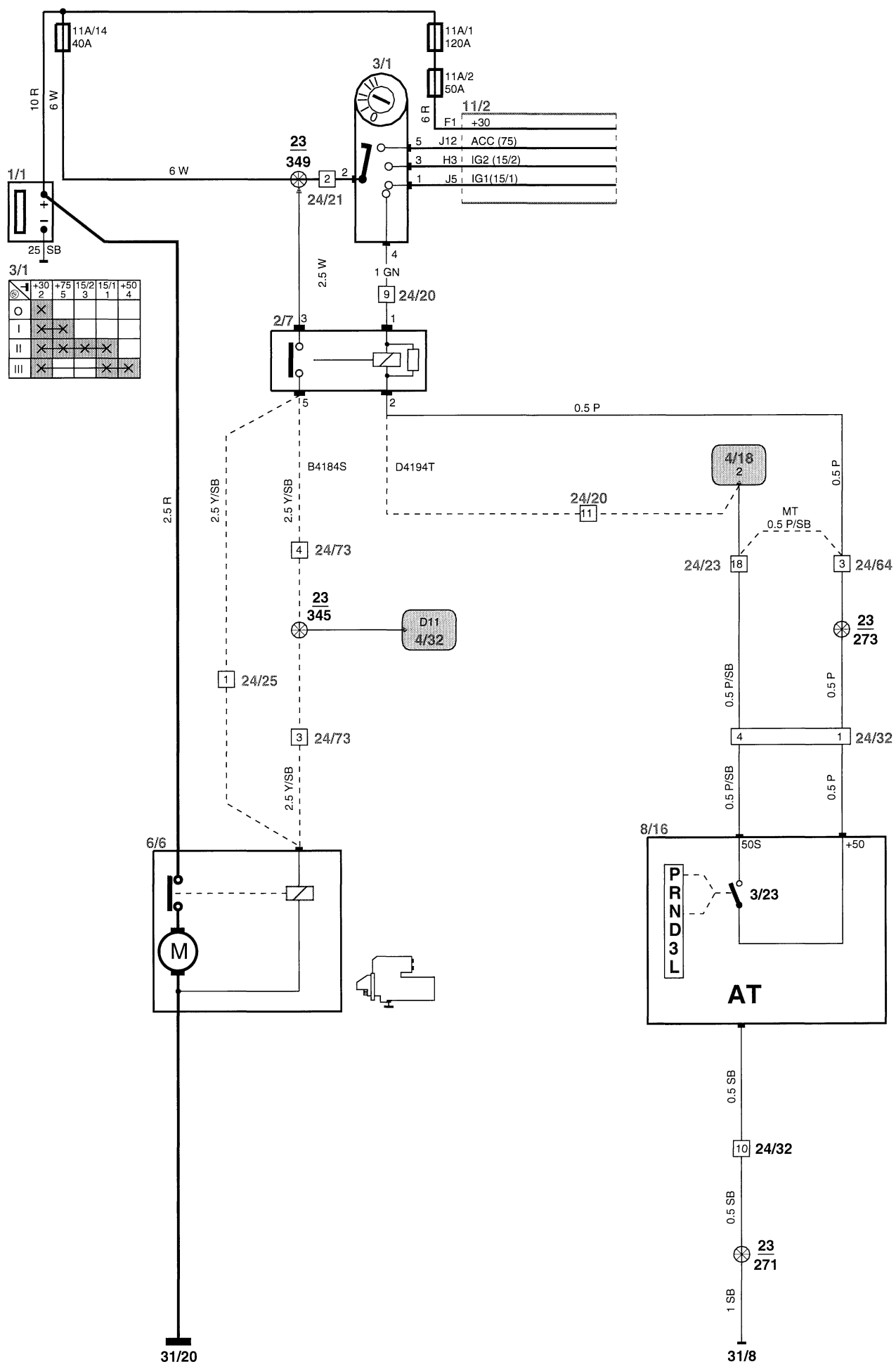
Dynamiskt stabiliseringssystem (DSA)

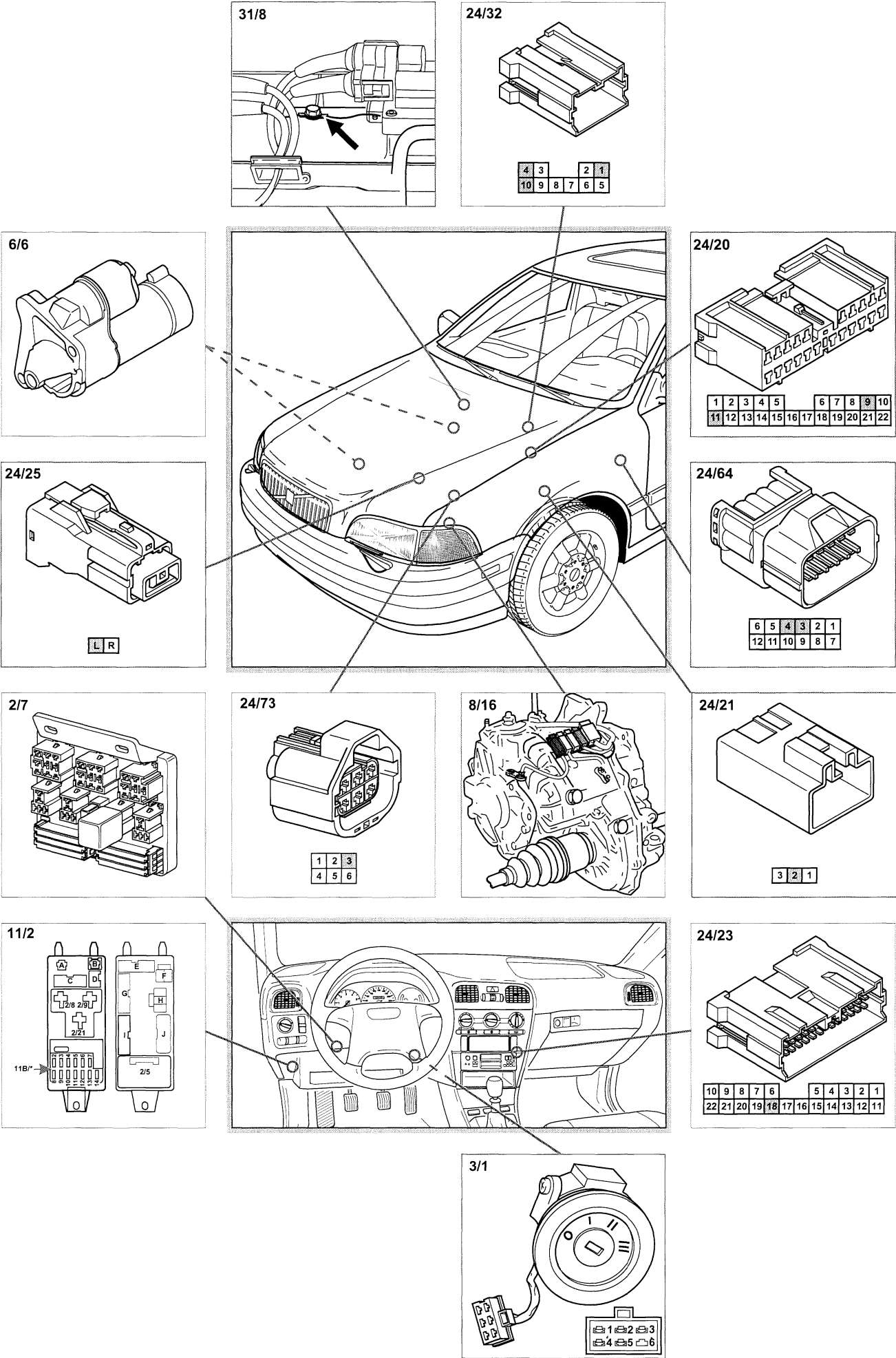


Dynamiskt stabiliseringssystem (DSA)

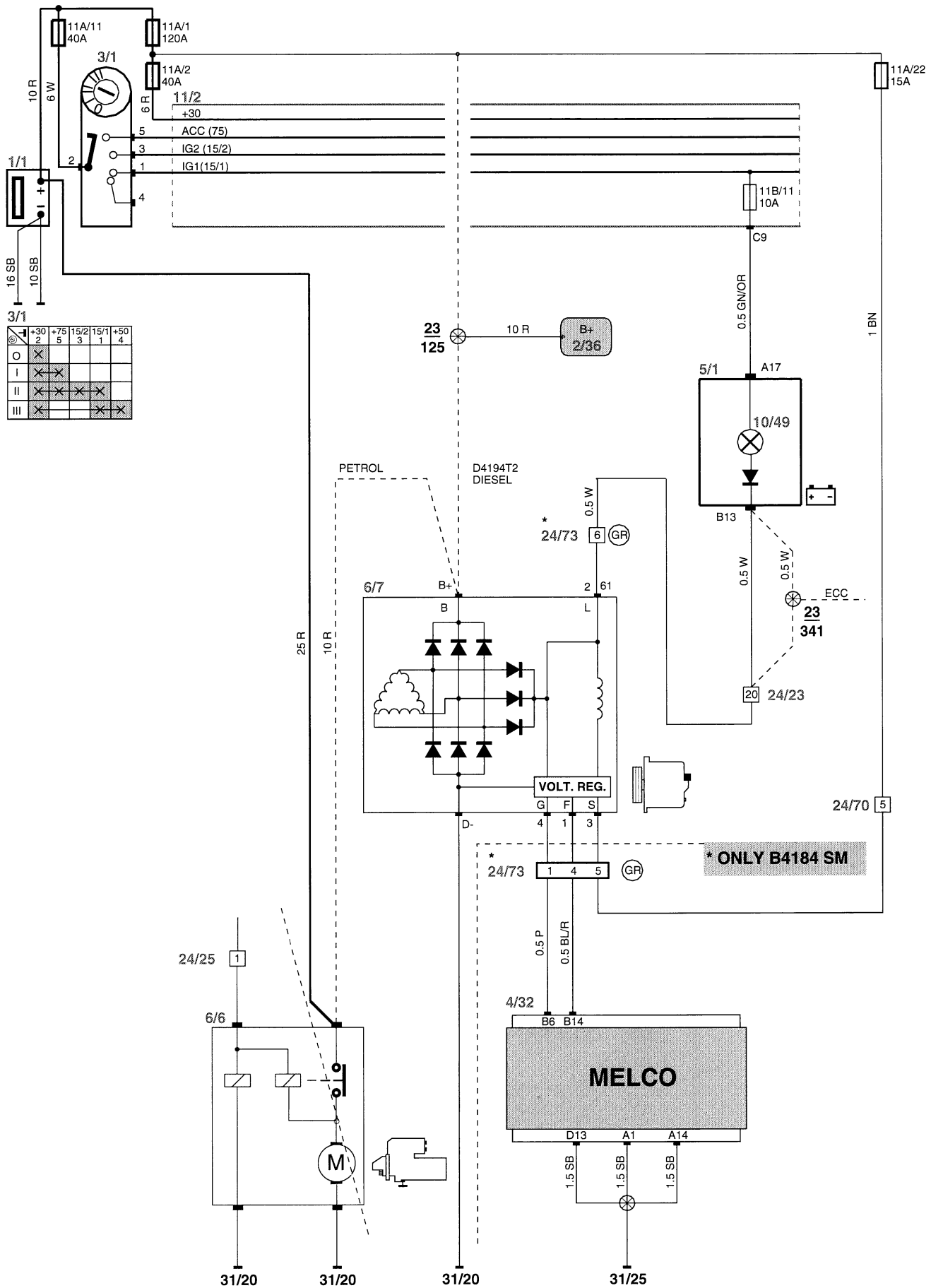


Startkrets

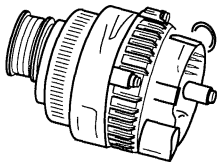





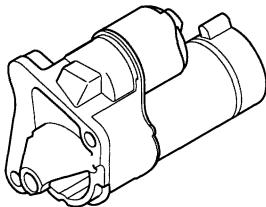
Laddningskrets



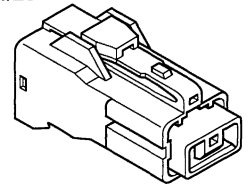
6/7



6/6

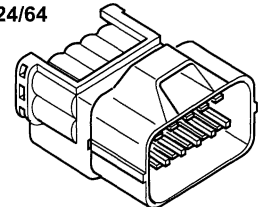


24/25



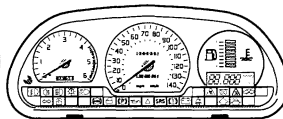
L R

24/64

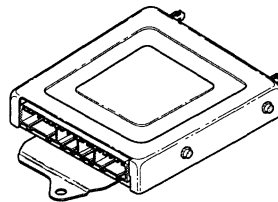


6	5	4	3	2	1
12	11	10	9	8	7

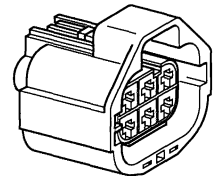
5/1 / 5/3



4/32

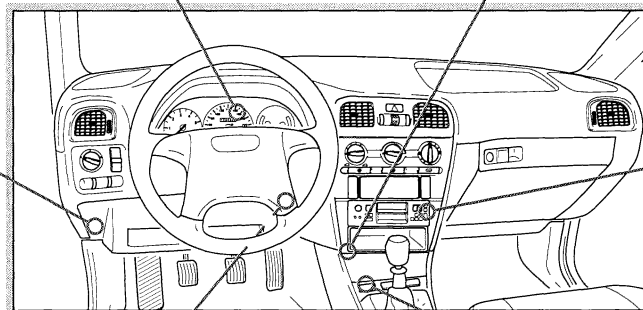
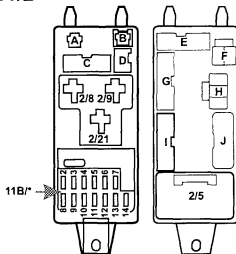


24/73

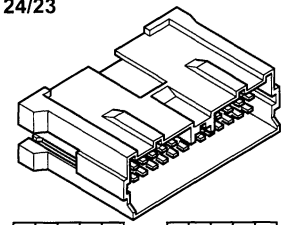


1	2	3
4	5	6

11/2

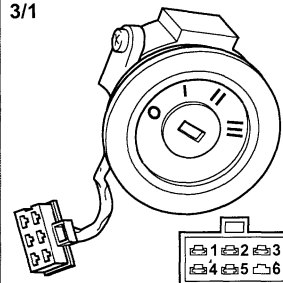


24/23

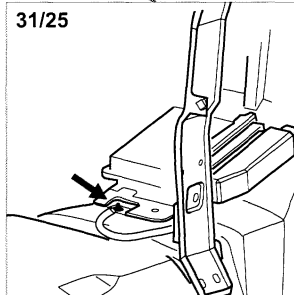


10	9	8	7	6			5	4	3	2	1
22	21	20	19	18	17	16	15	14	13	12	11

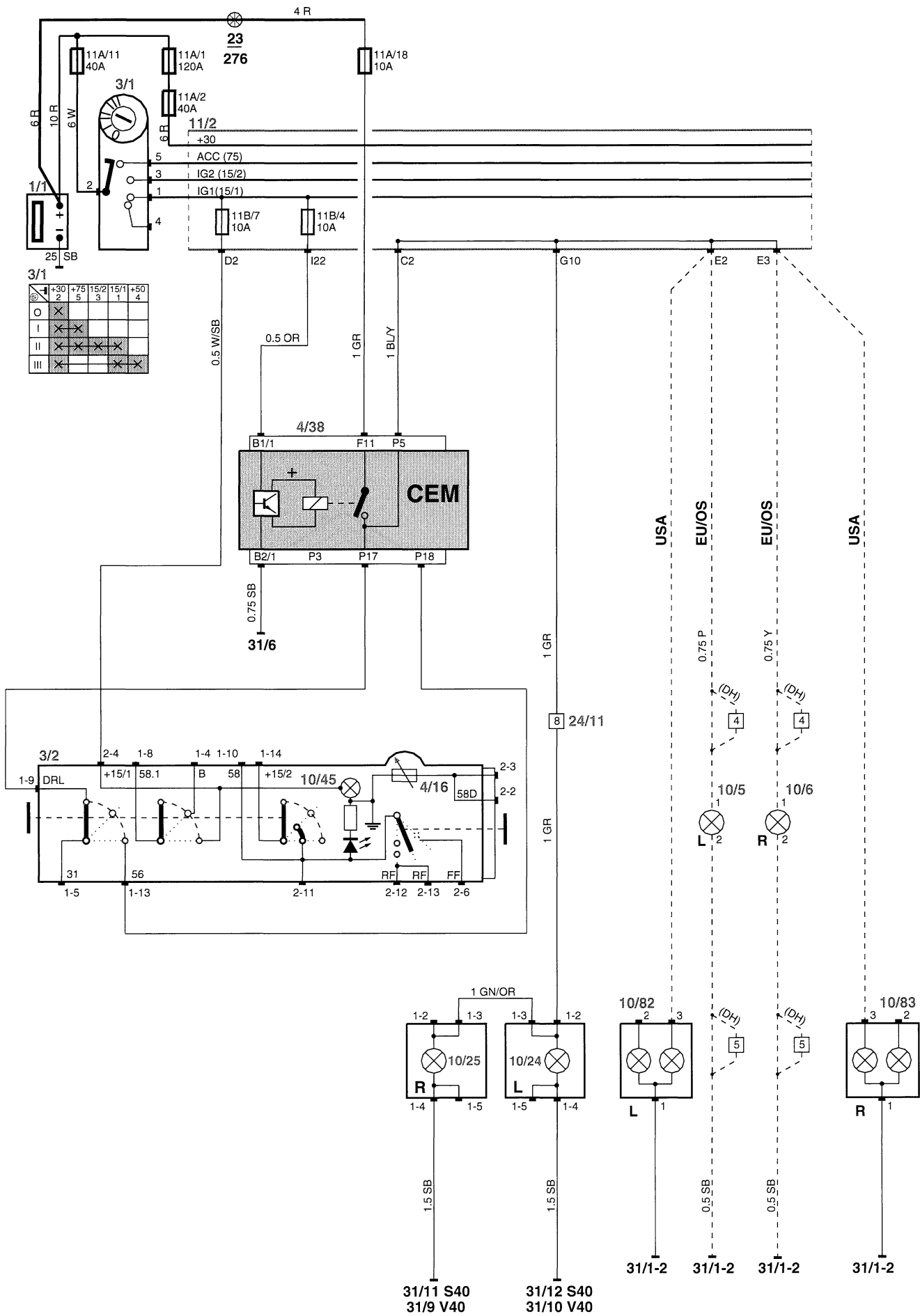
3/1

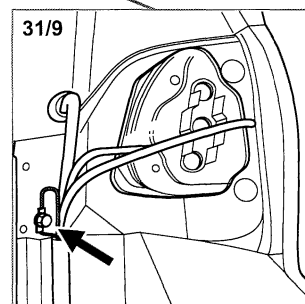
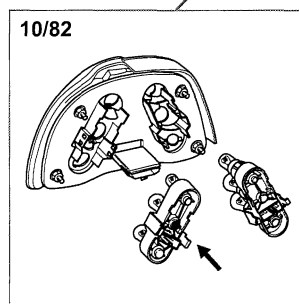
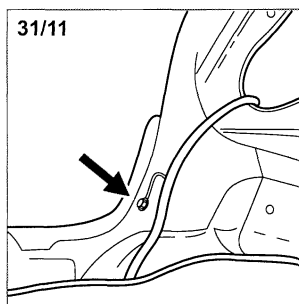
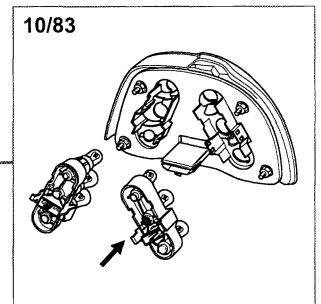
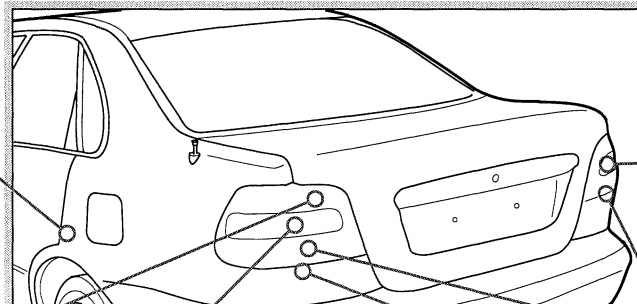
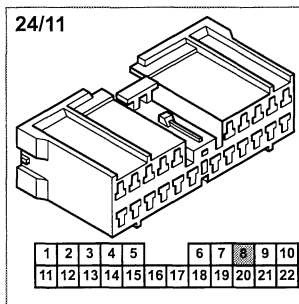
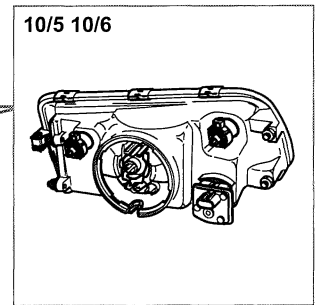
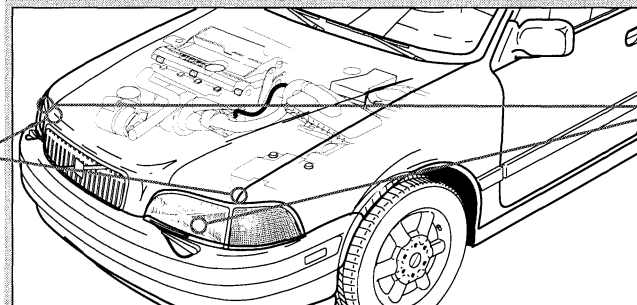
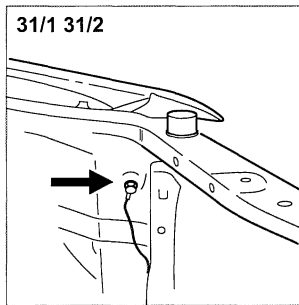
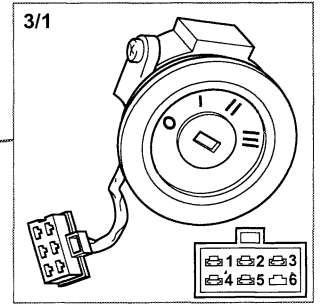

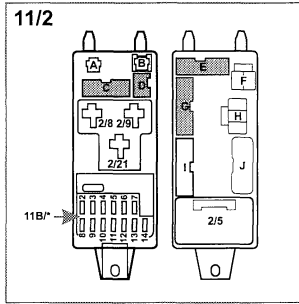
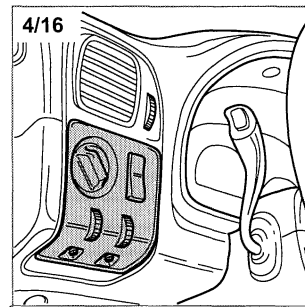
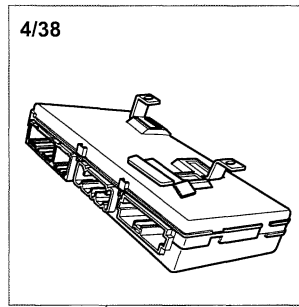
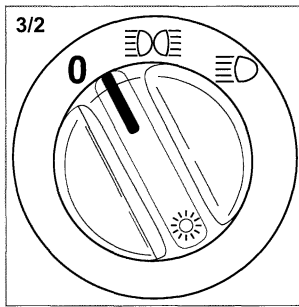


31/25

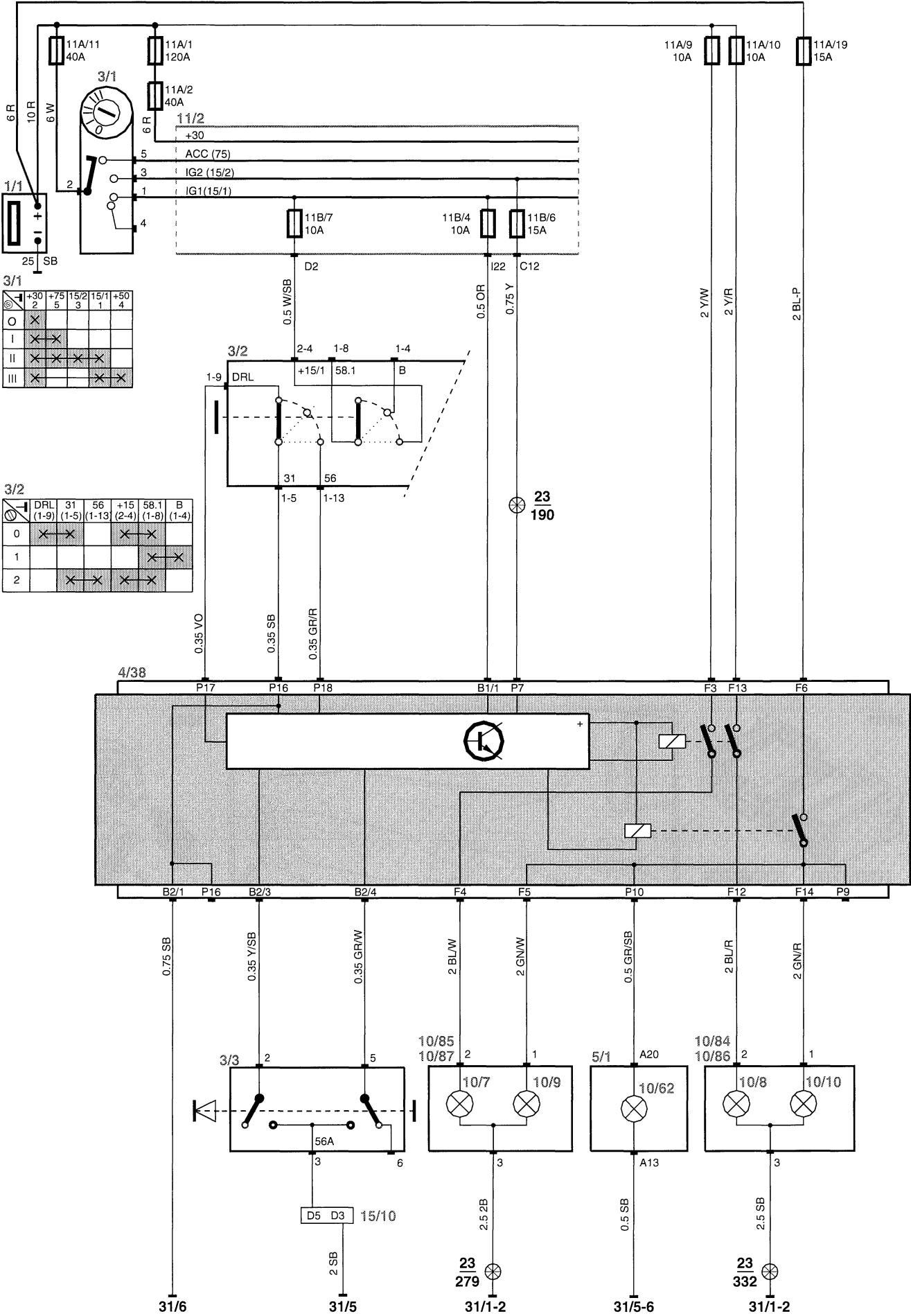


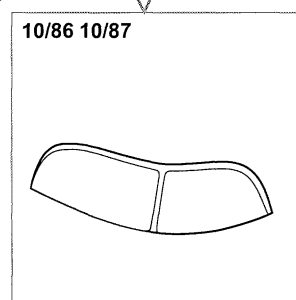
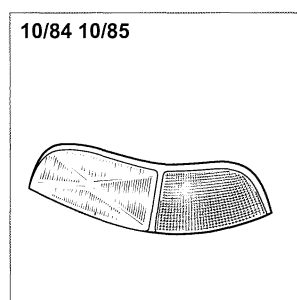
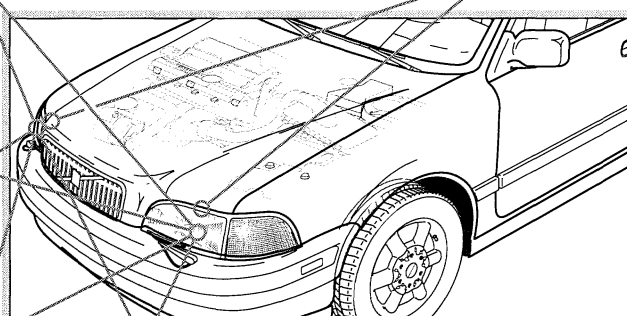
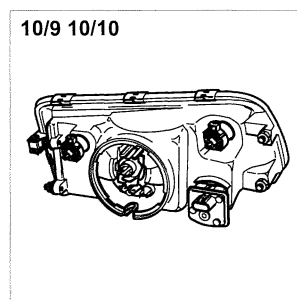
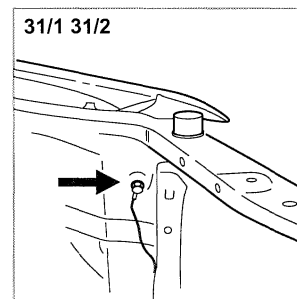
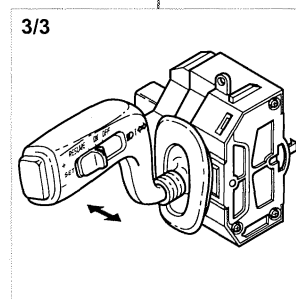
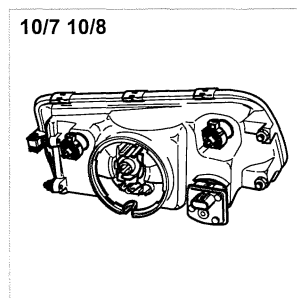
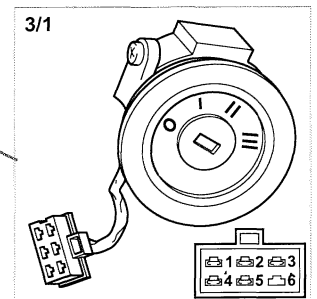
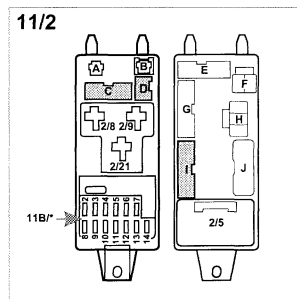
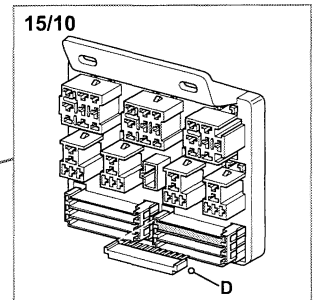
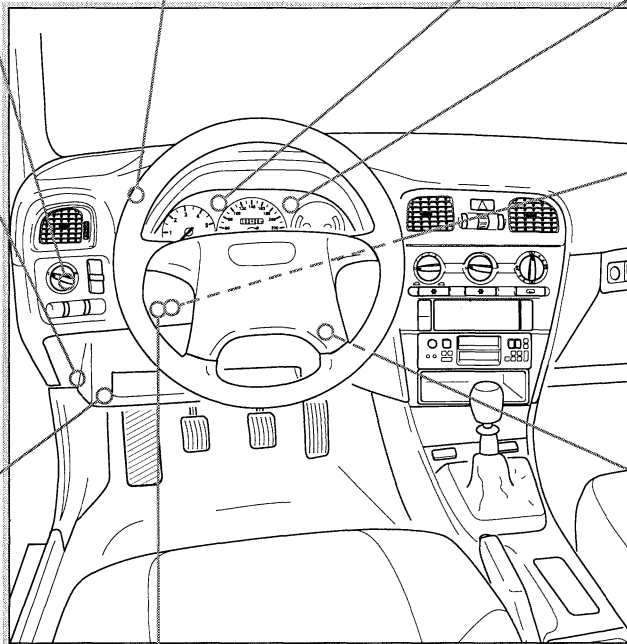
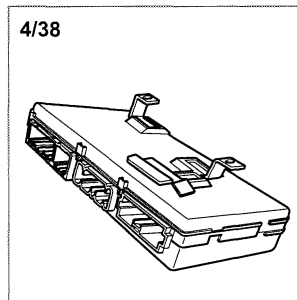
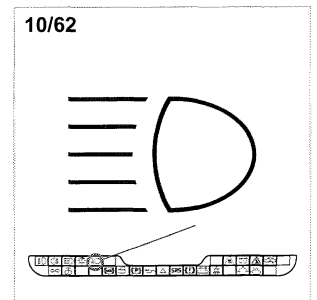
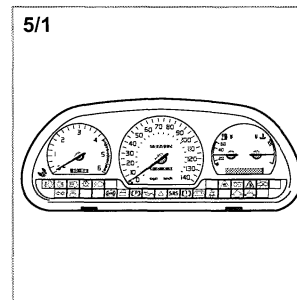
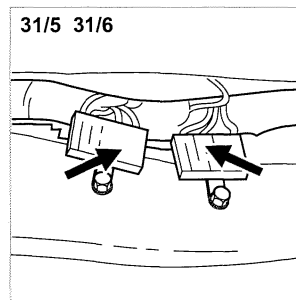
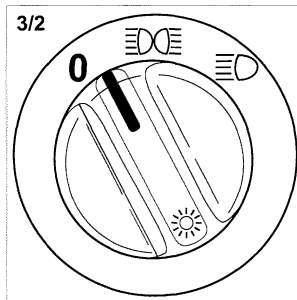
Parkeringsljus



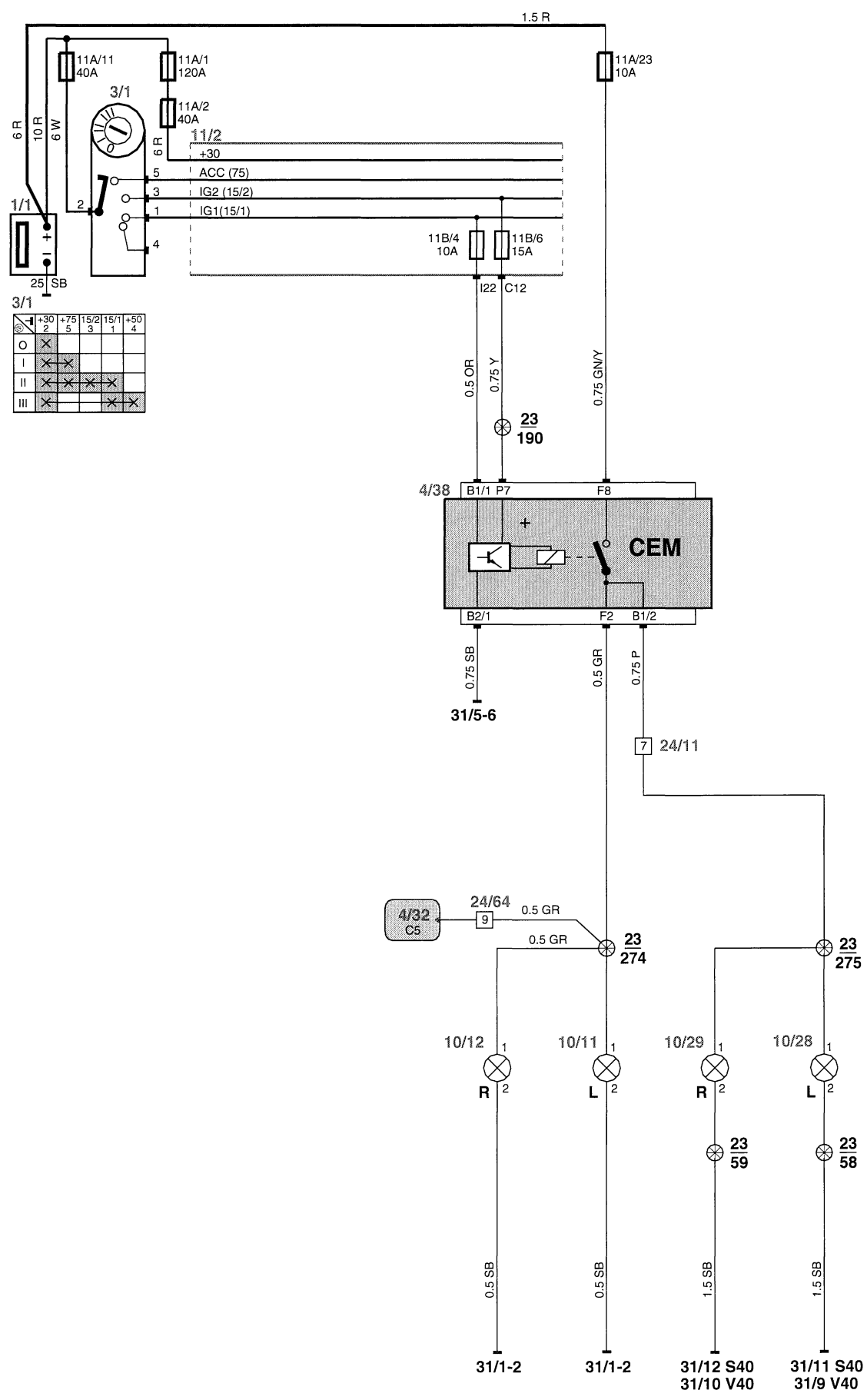


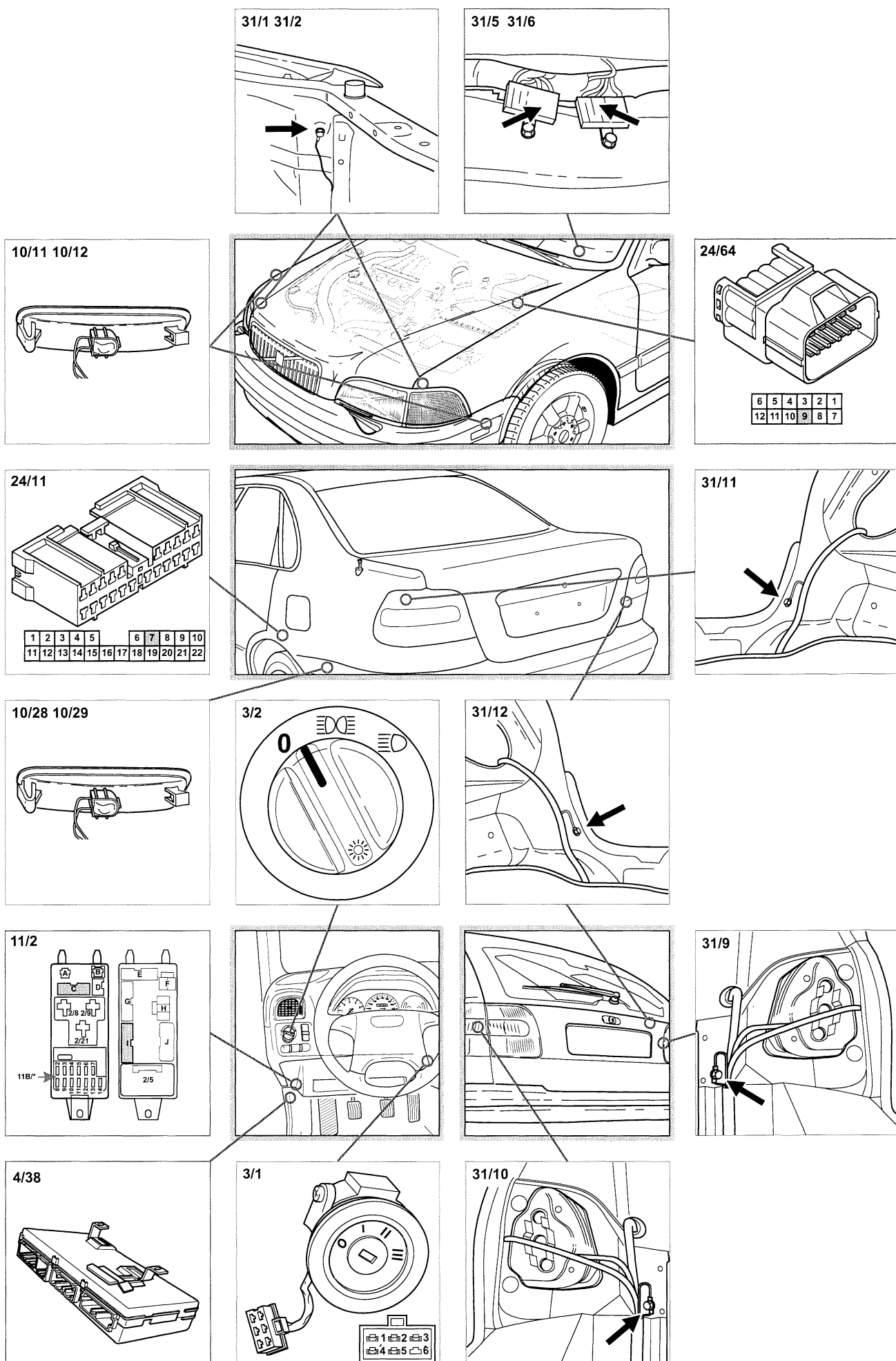
Hel- och halvljus



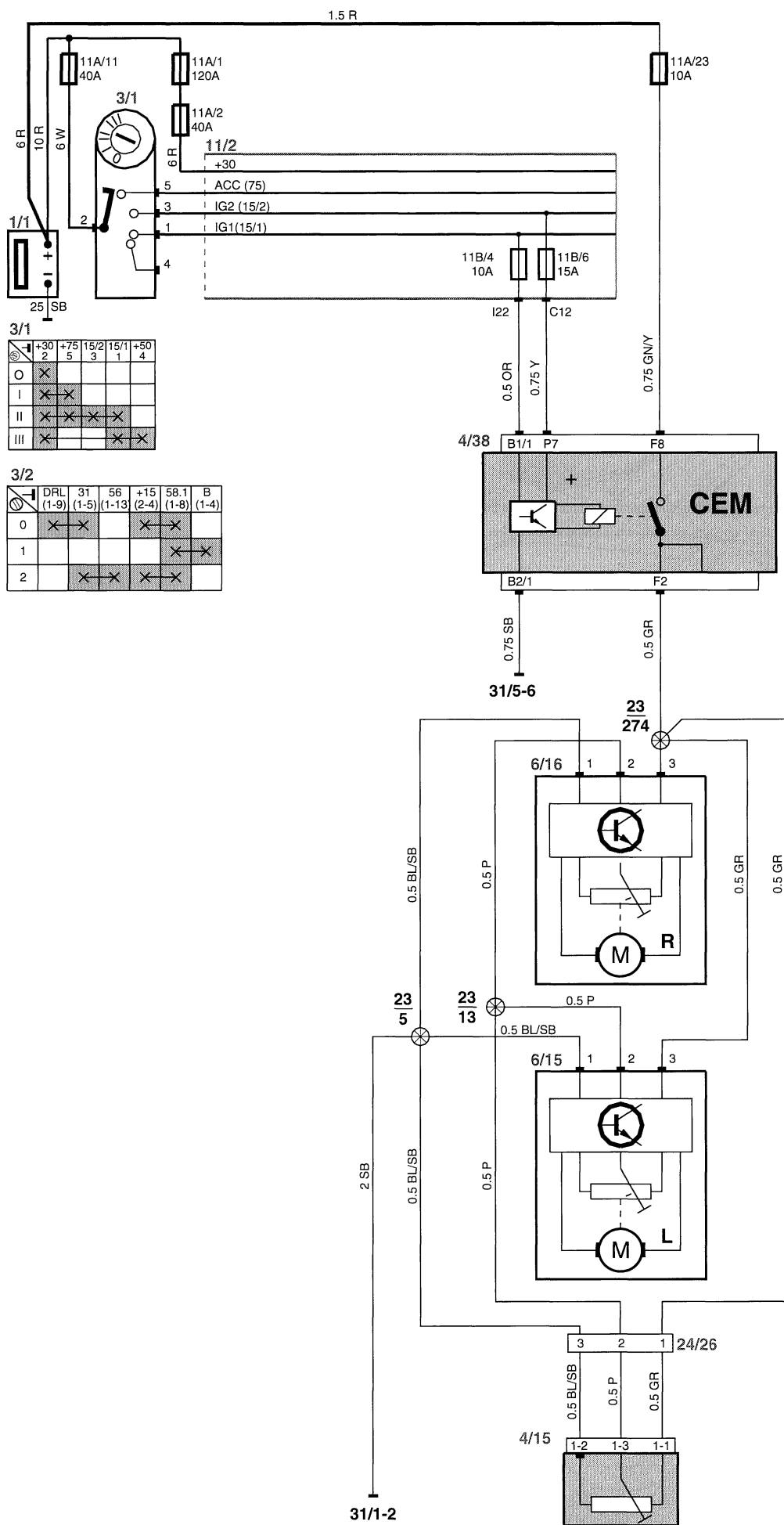


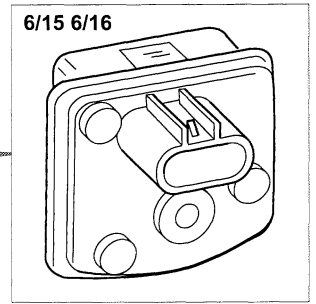

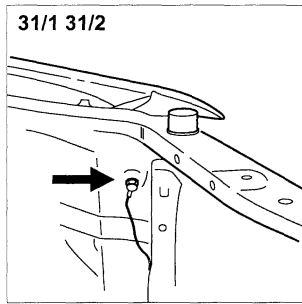
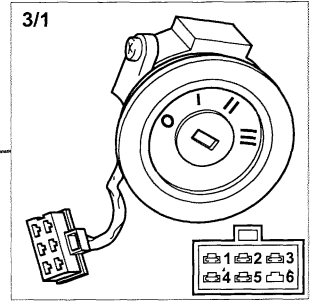
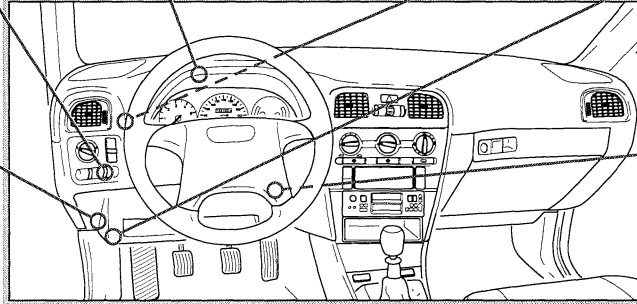
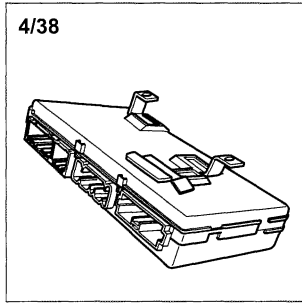
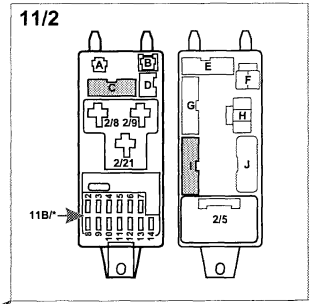
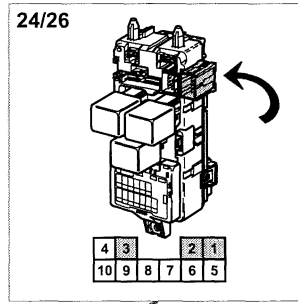

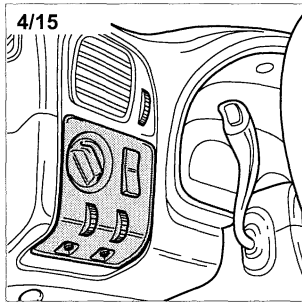
Positionsljus



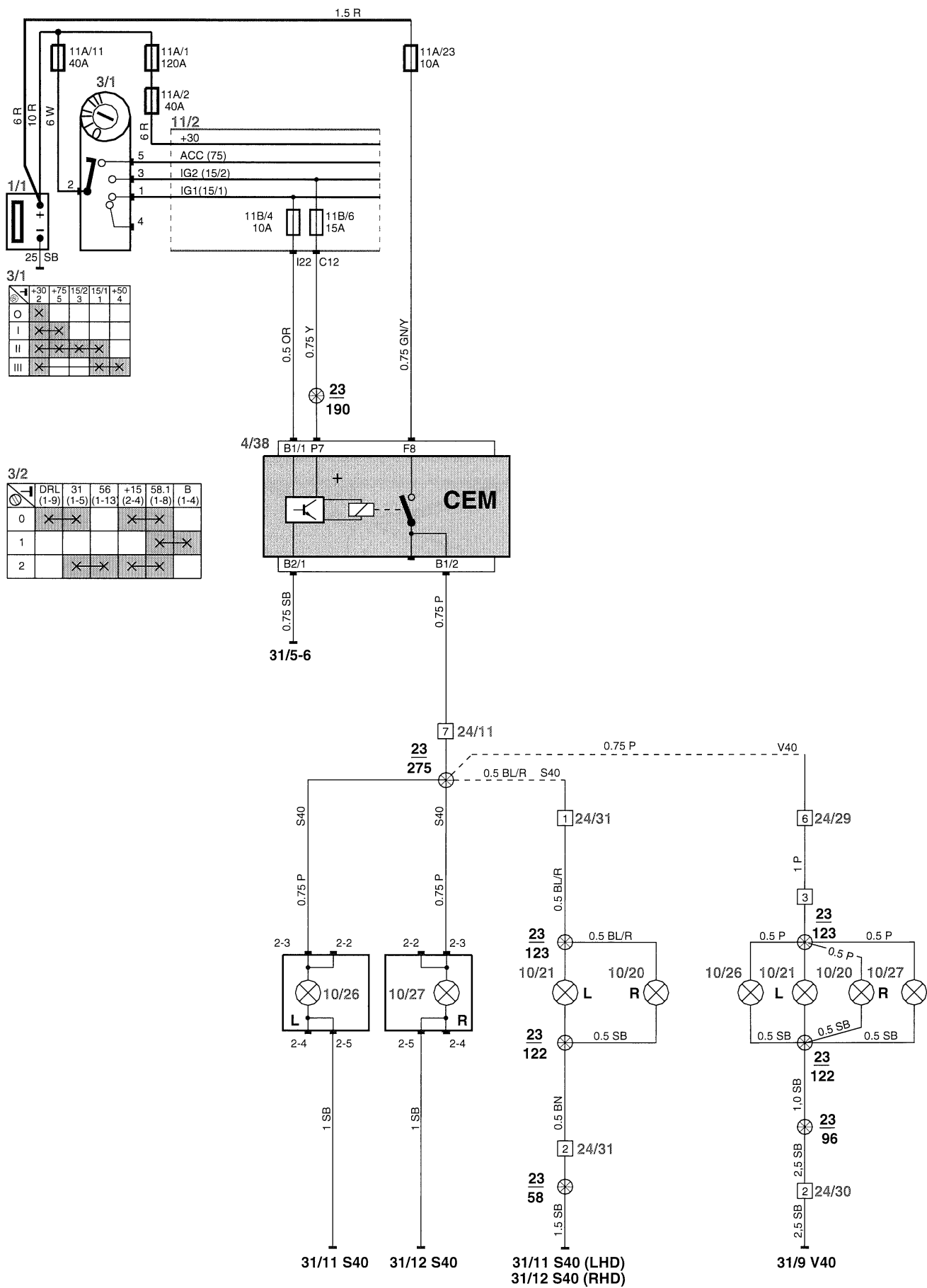


Strålkastarinställning

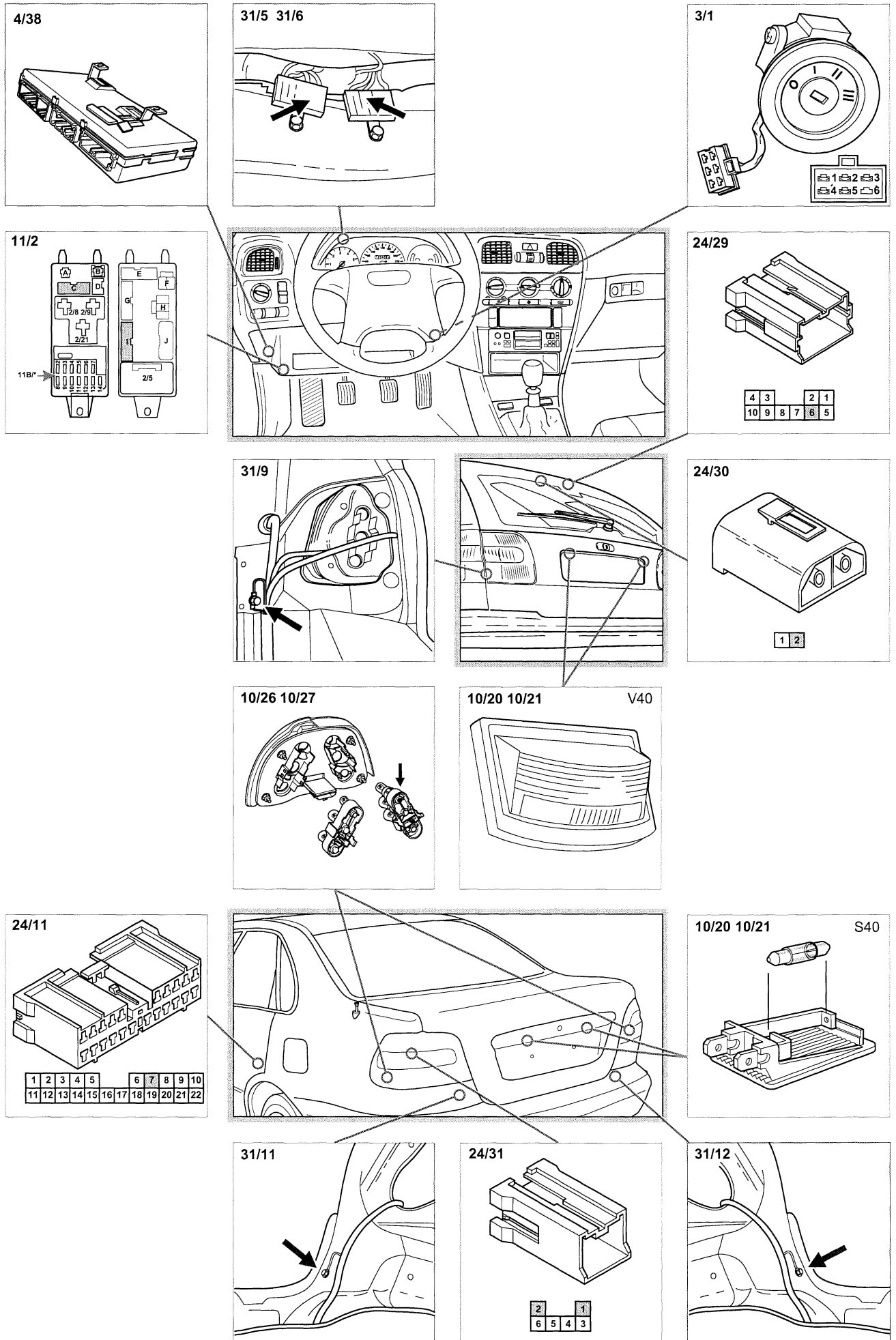




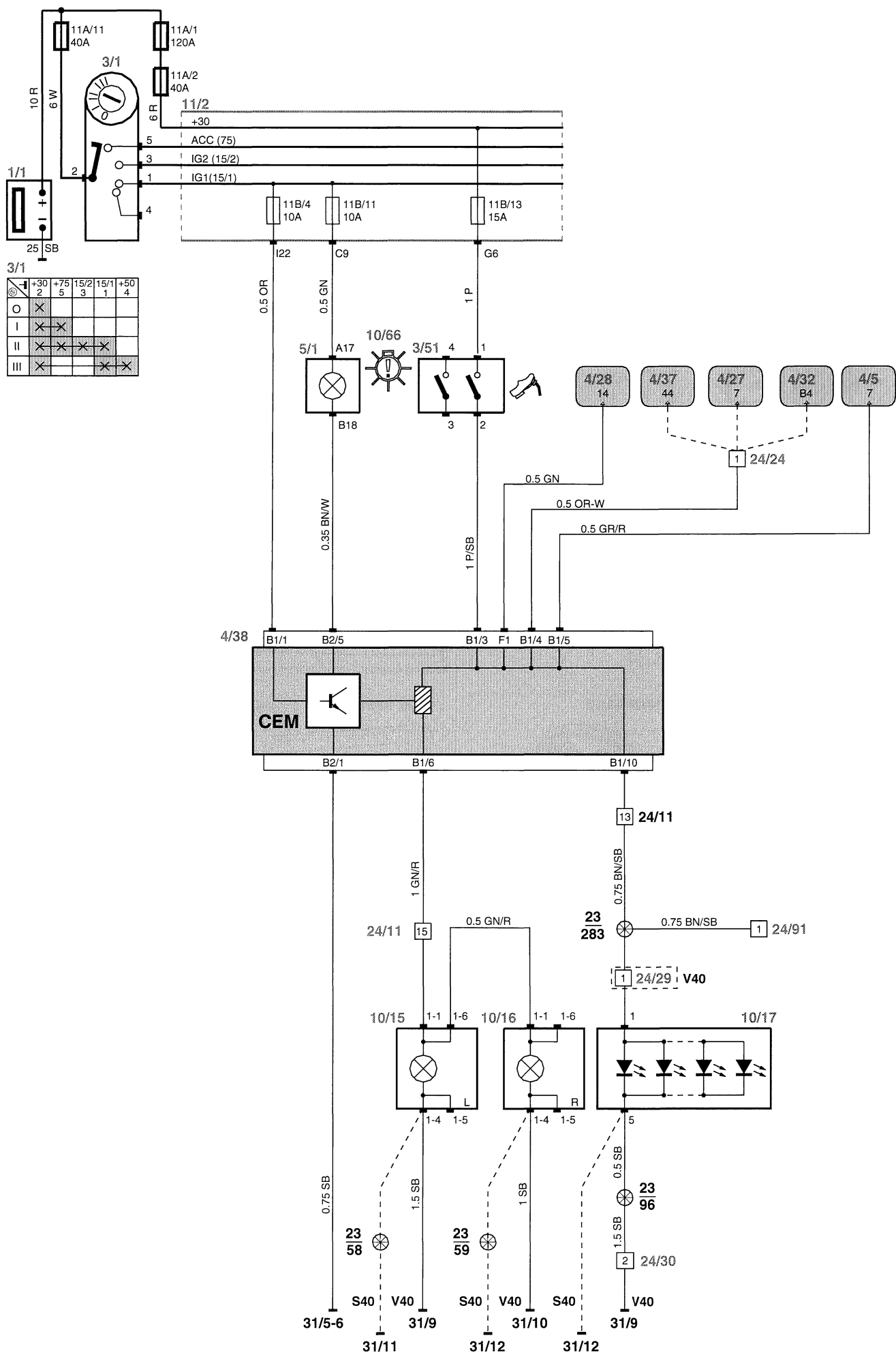
Belysning bak och skyltbelysning



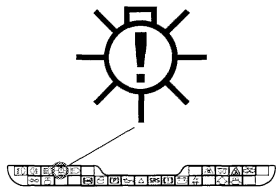
Belysning bak och skyltbelysning



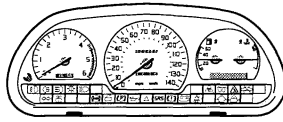
Bromsljus och glödtrådsvakt



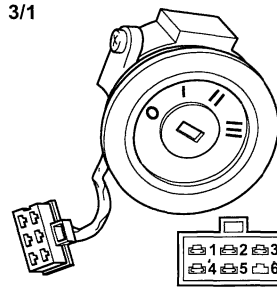
10/66



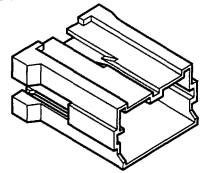
5/1



3/1

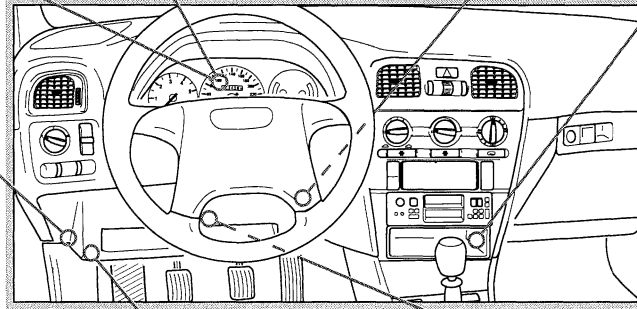
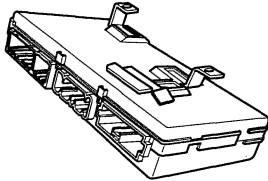


24/24

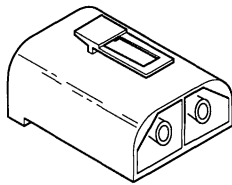


4	3			2	1
10	9	8	7	6	5

4/38

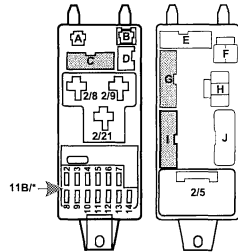


24/30

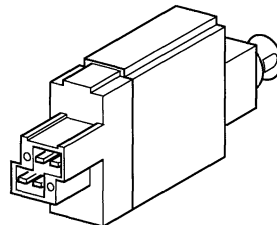


1	2
---	---

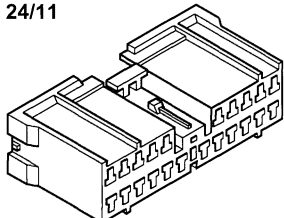
11/2



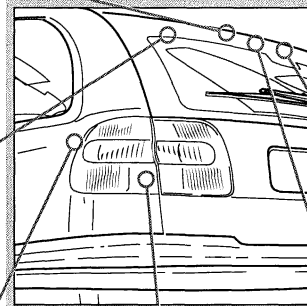
3/51



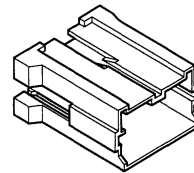
24/11




1	2	3	4	5			6	7	8	9	10
11	12	13	14	15	16	17	18	19	20	21	22



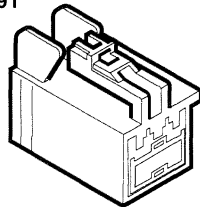
24/29



4	3			2	1
10	9	8	7	6	5

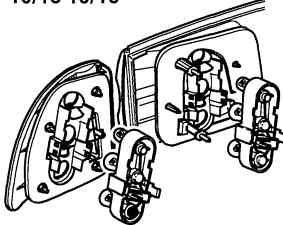


24/91

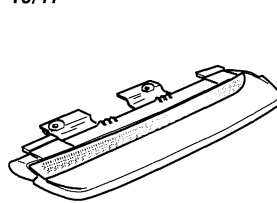


2	1
4	3

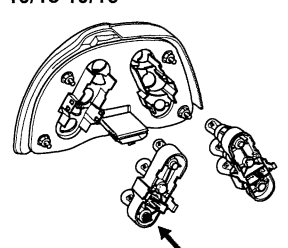
10/15 10/16



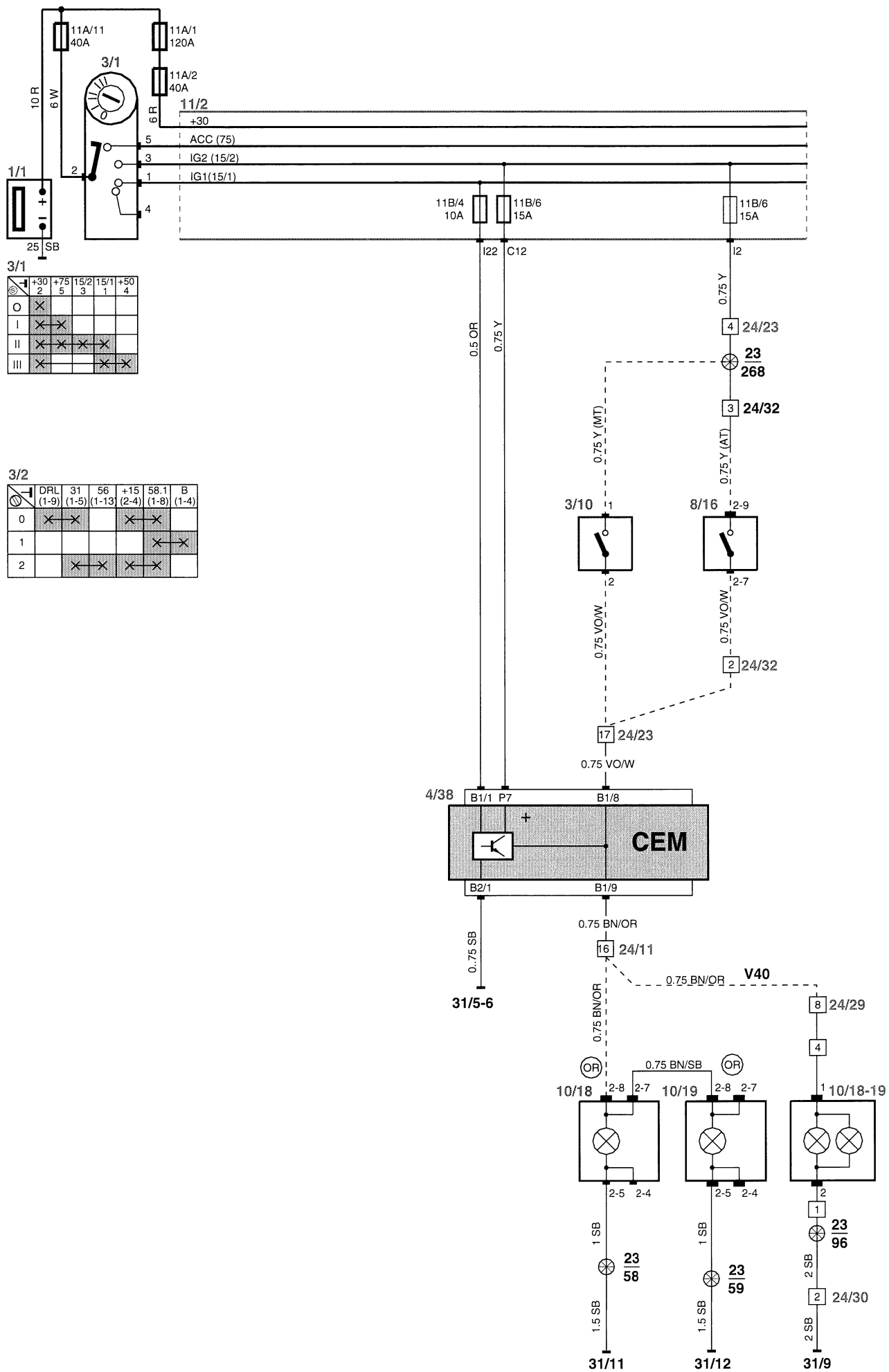
10/17

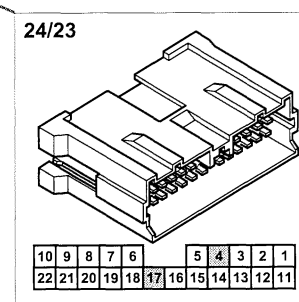
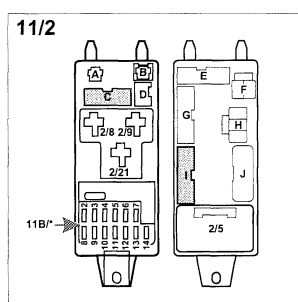
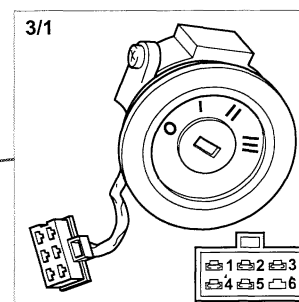
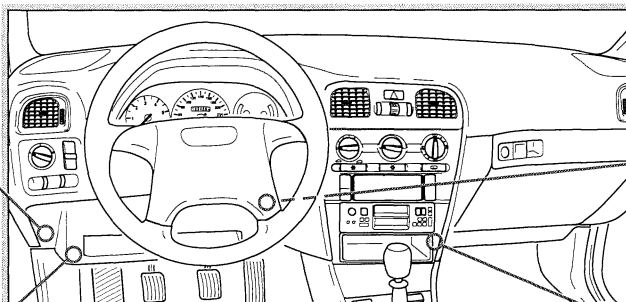
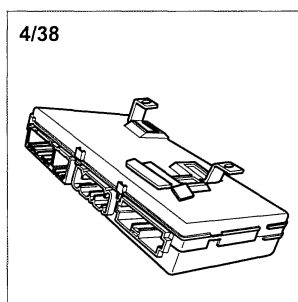
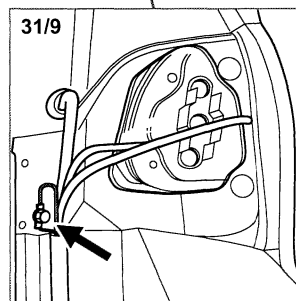
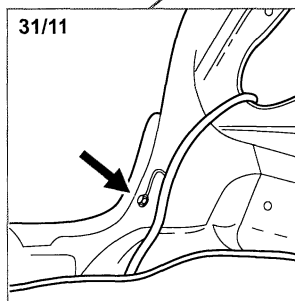
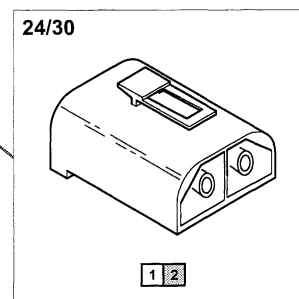

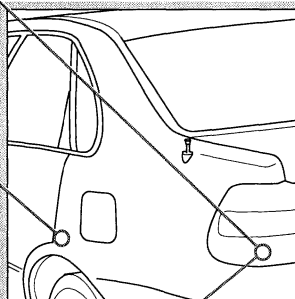
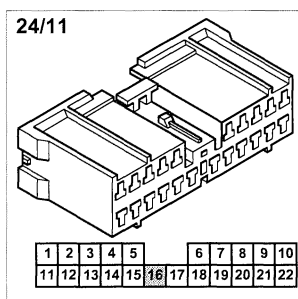
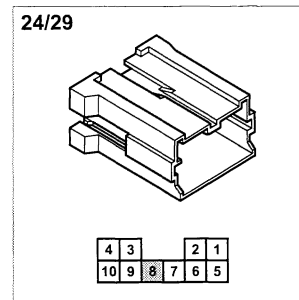

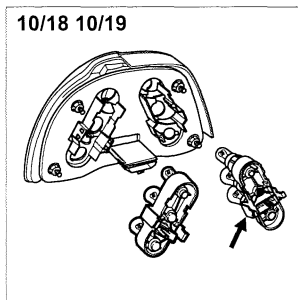
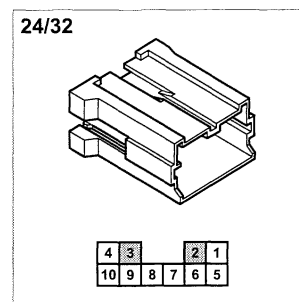
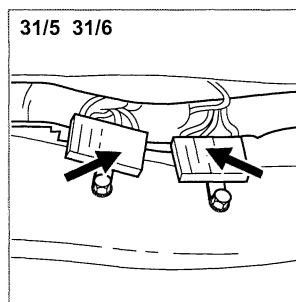
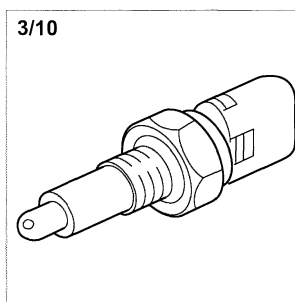
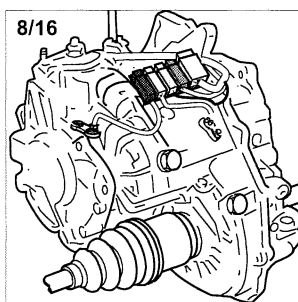


10/15 10/16

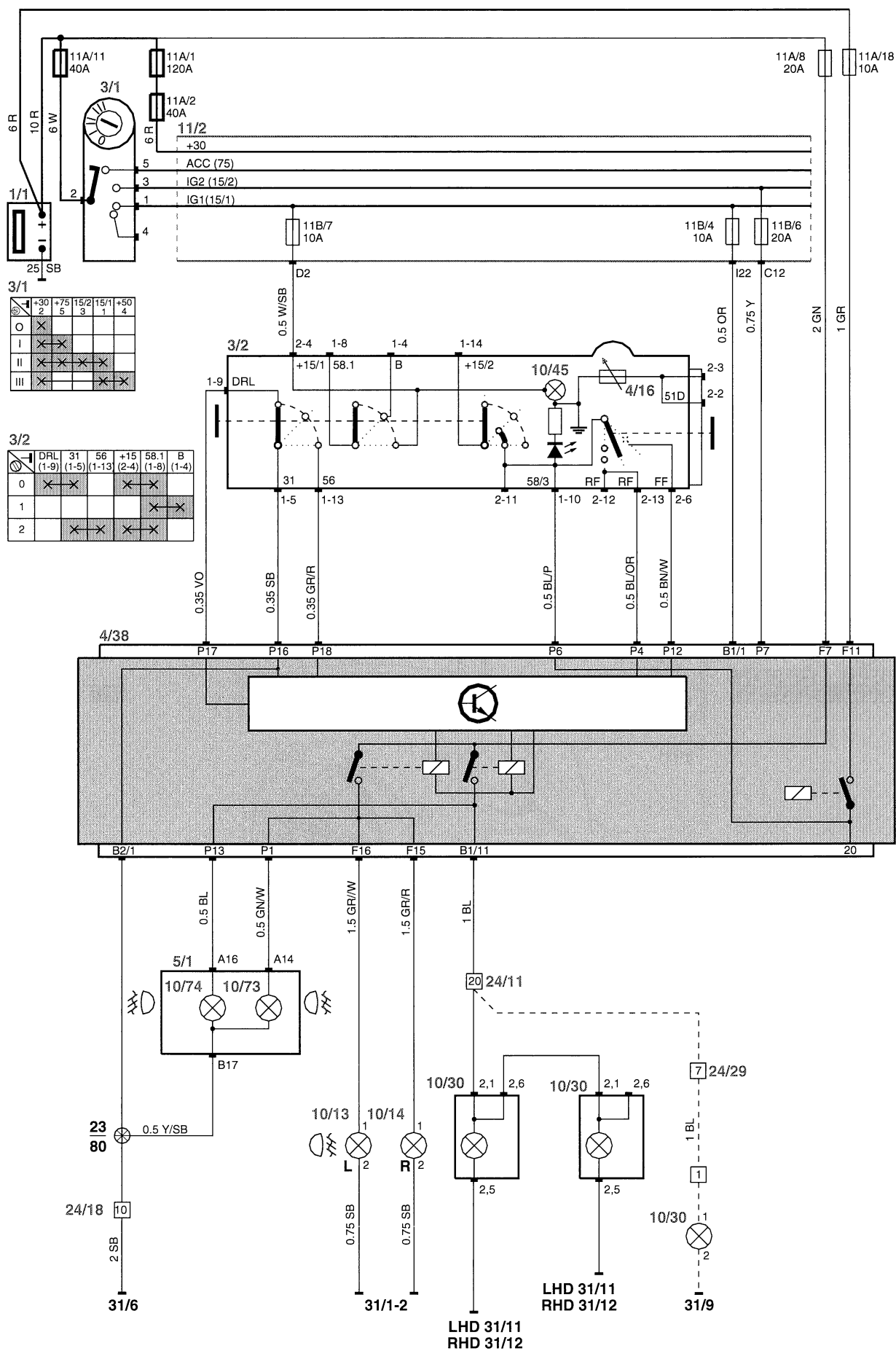


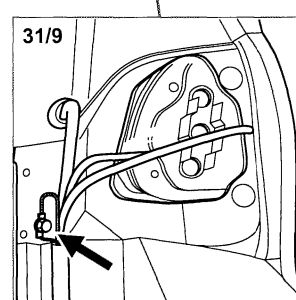
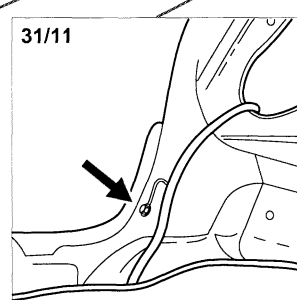
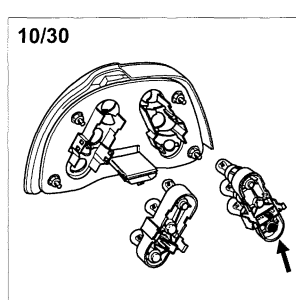

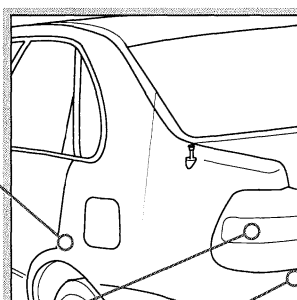
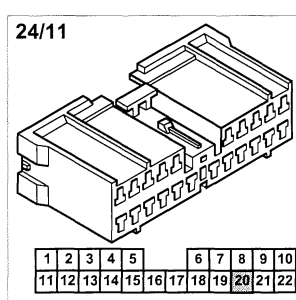
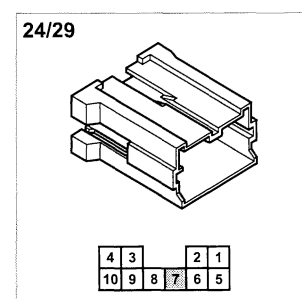

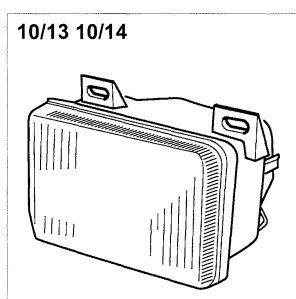
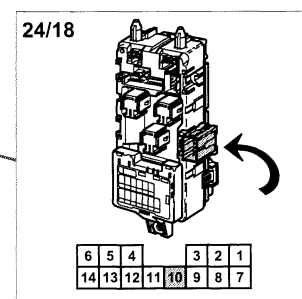
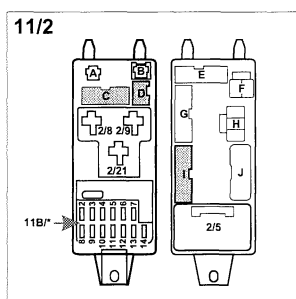
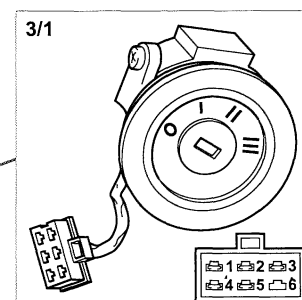
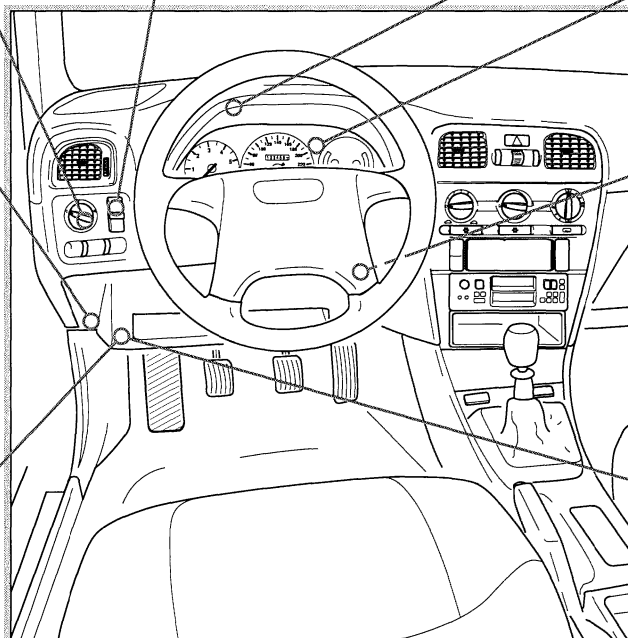
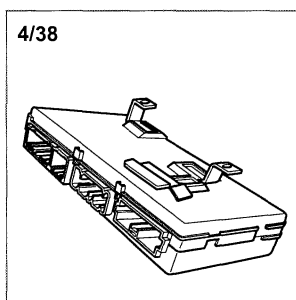
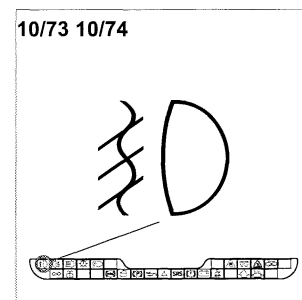
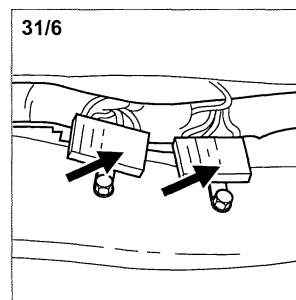
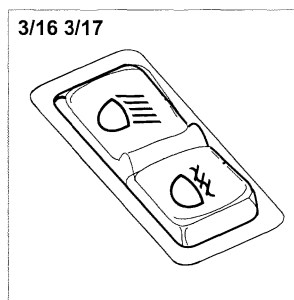
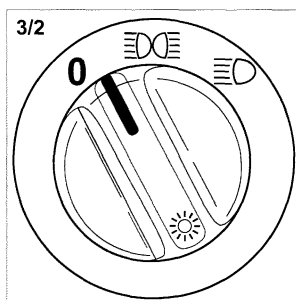
Backljus



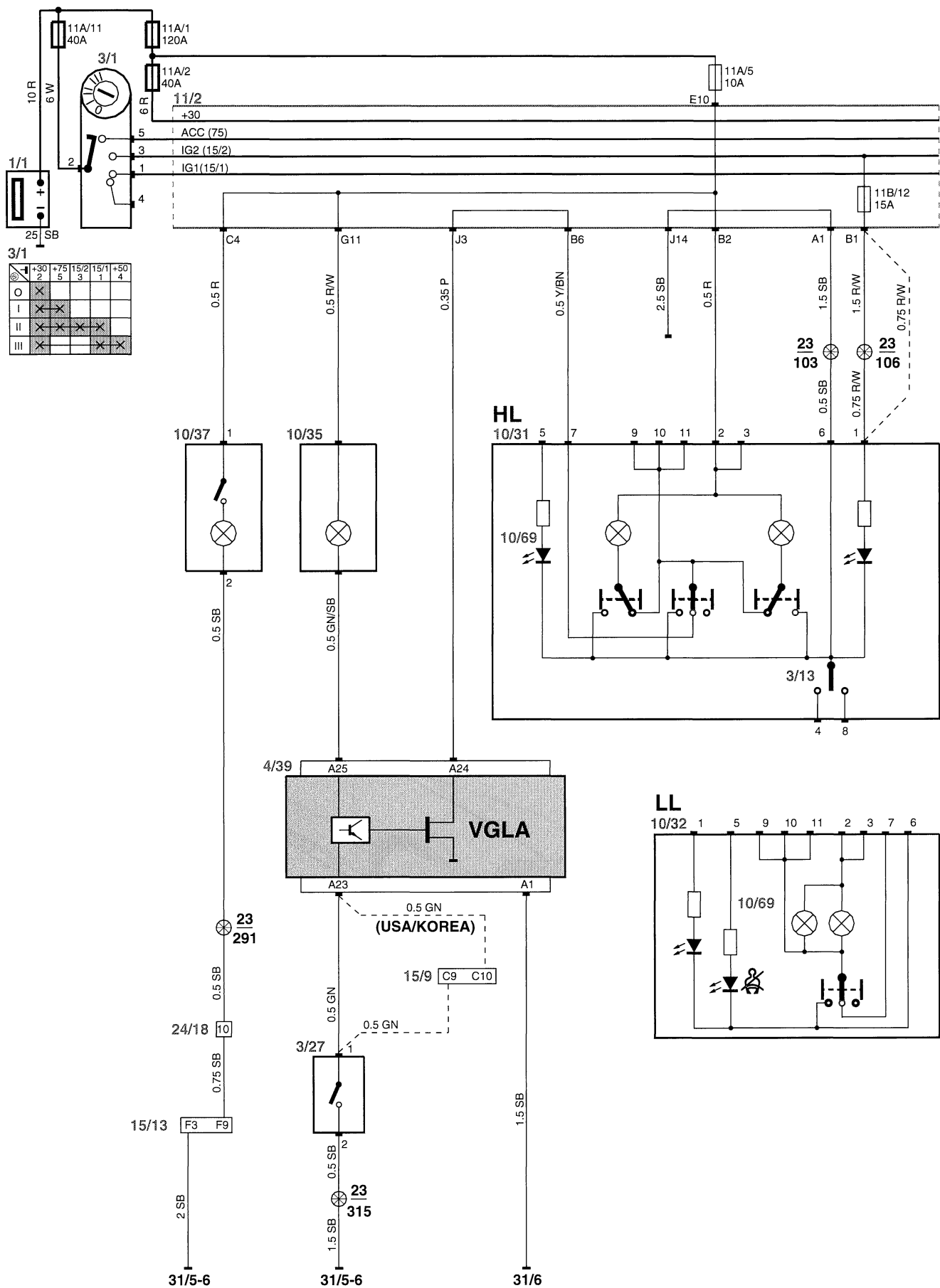


Dimljus

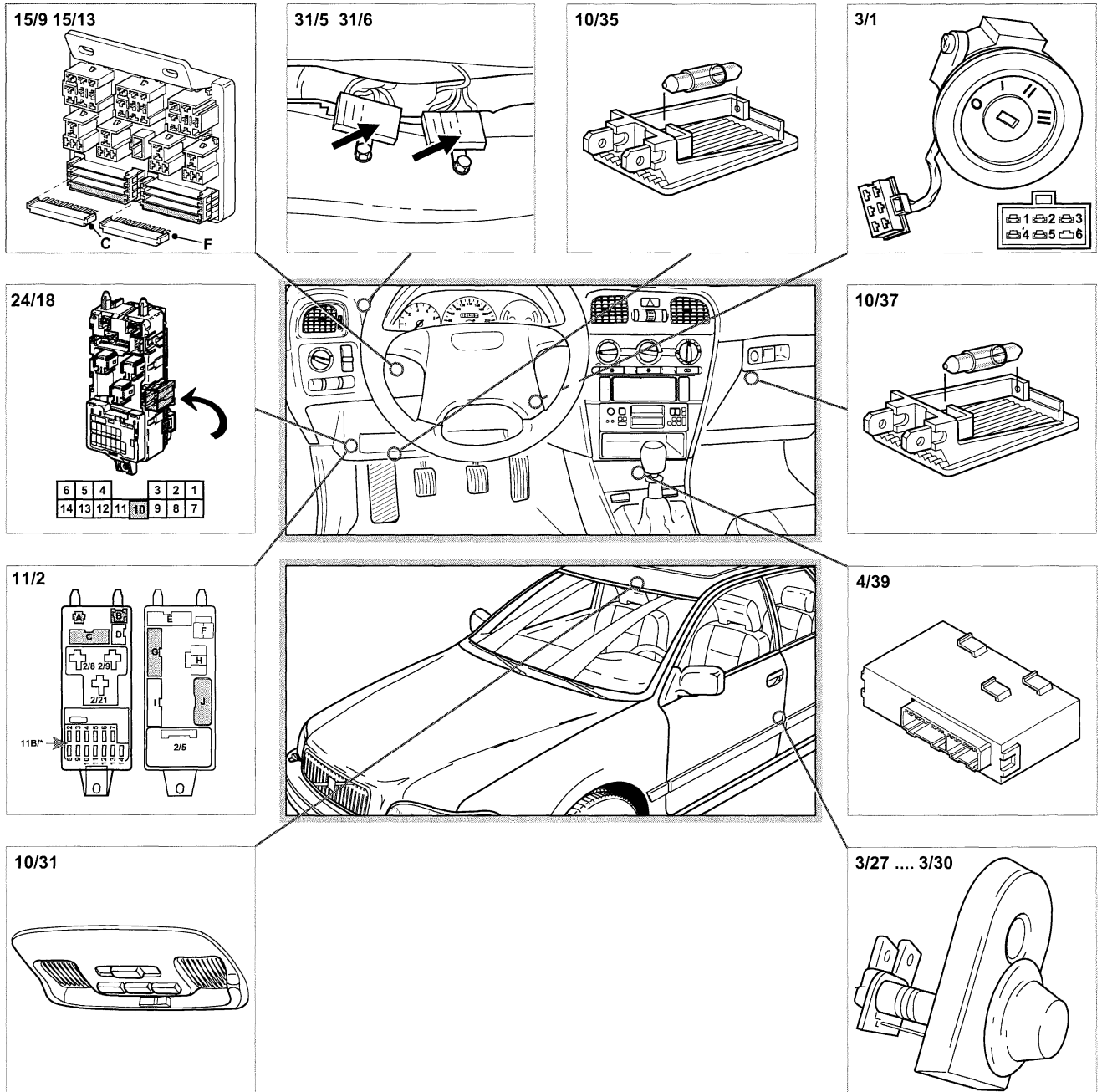




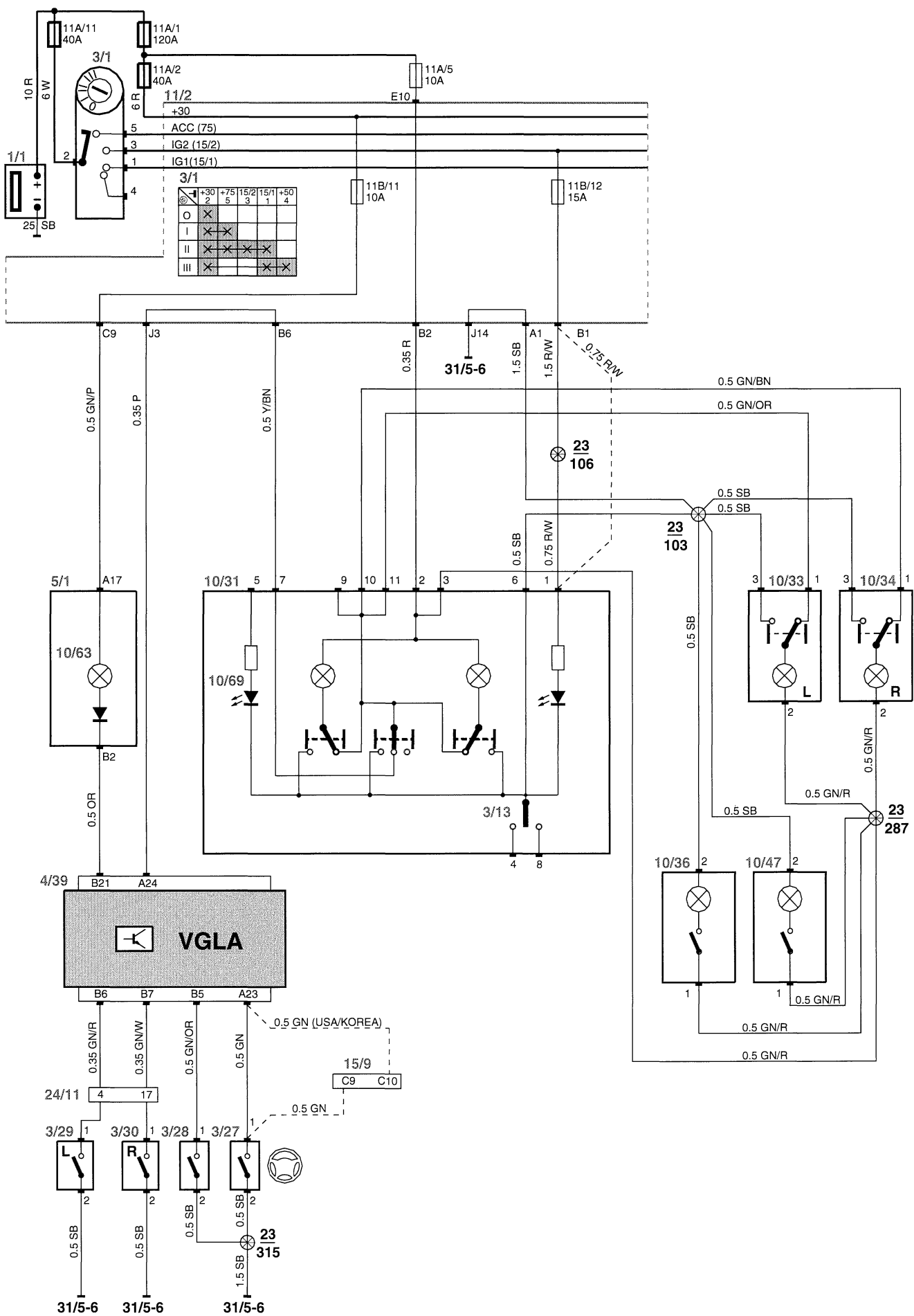
Handskfacks- och instegsbelysning

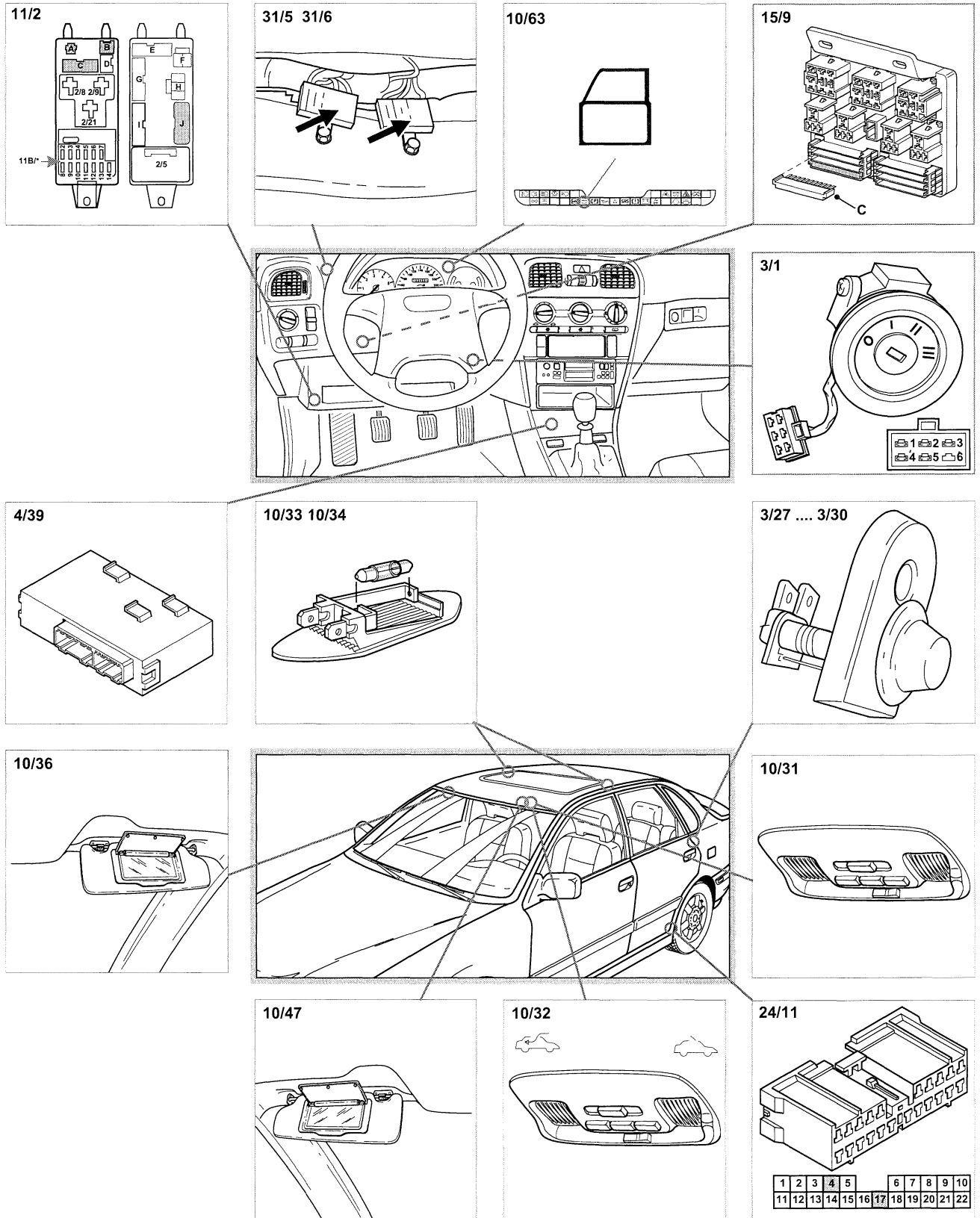


Handskfacks- och instegsbelysning

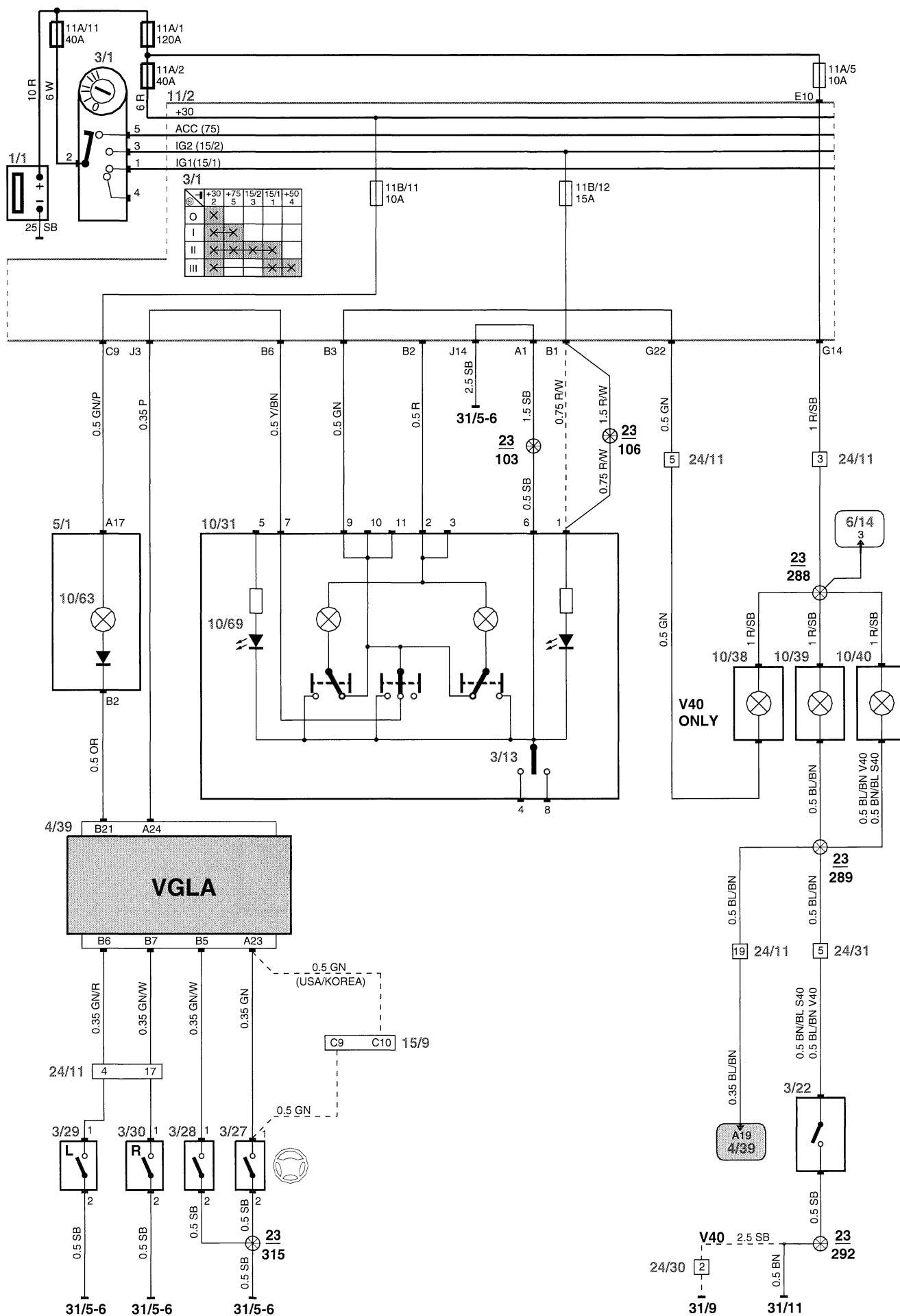


Innerbelysning

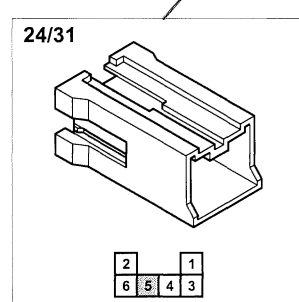
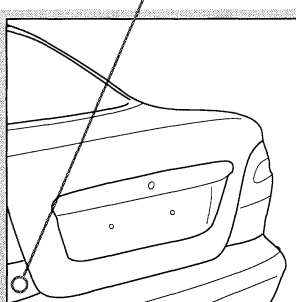
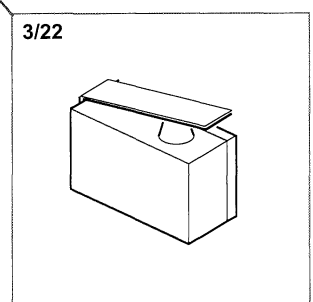
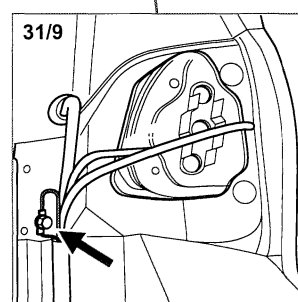
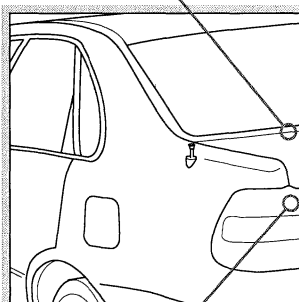
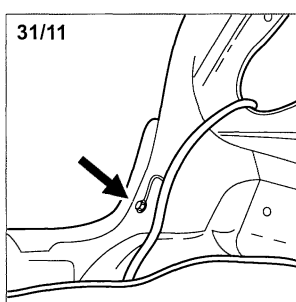
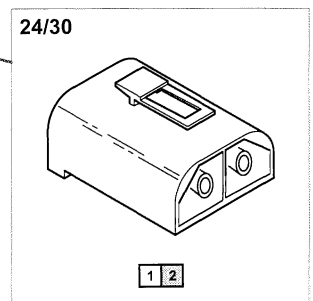
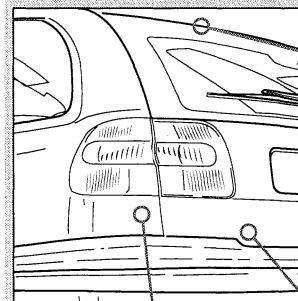
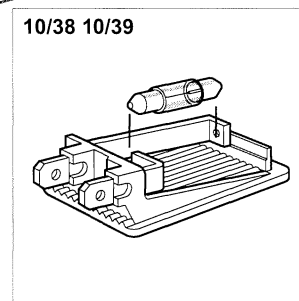
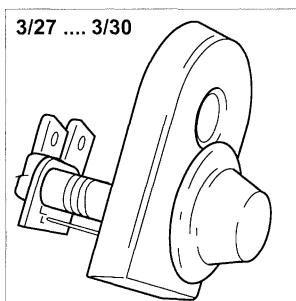
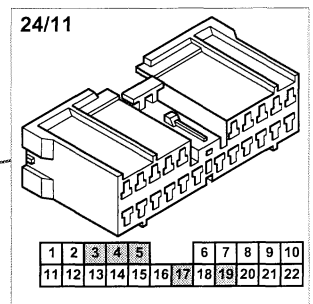

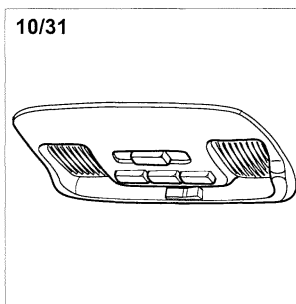
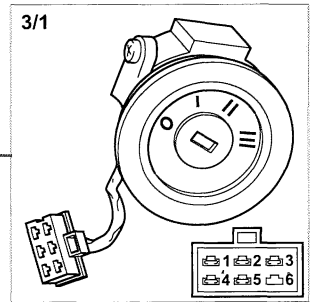
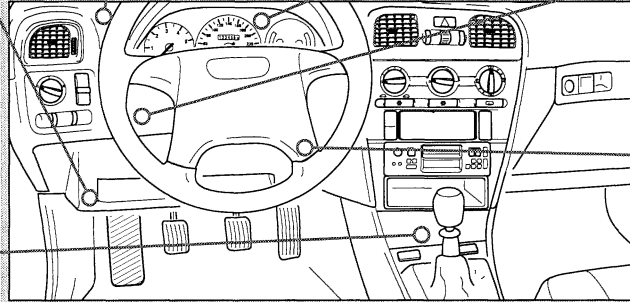
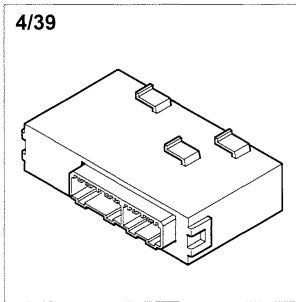
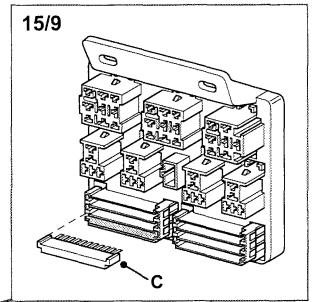
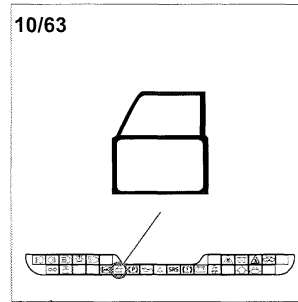
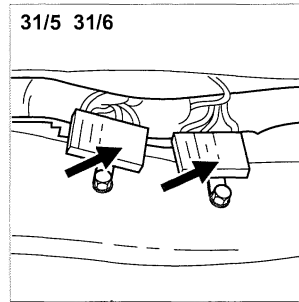
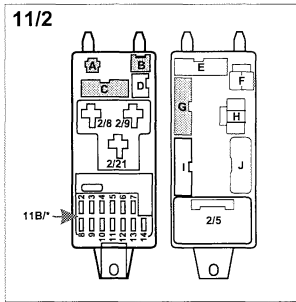




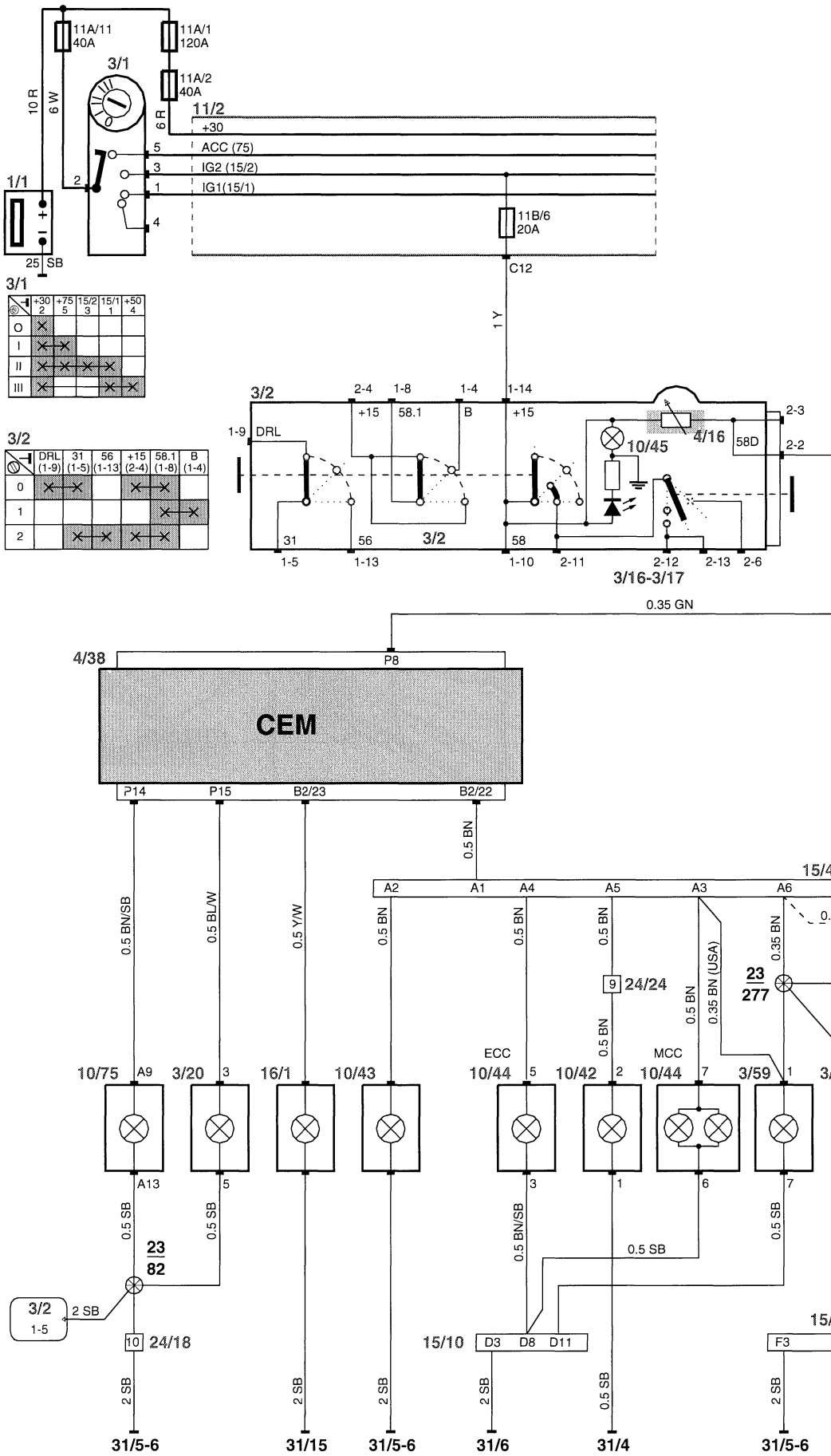
Bagagerums- och bakluckebelysning

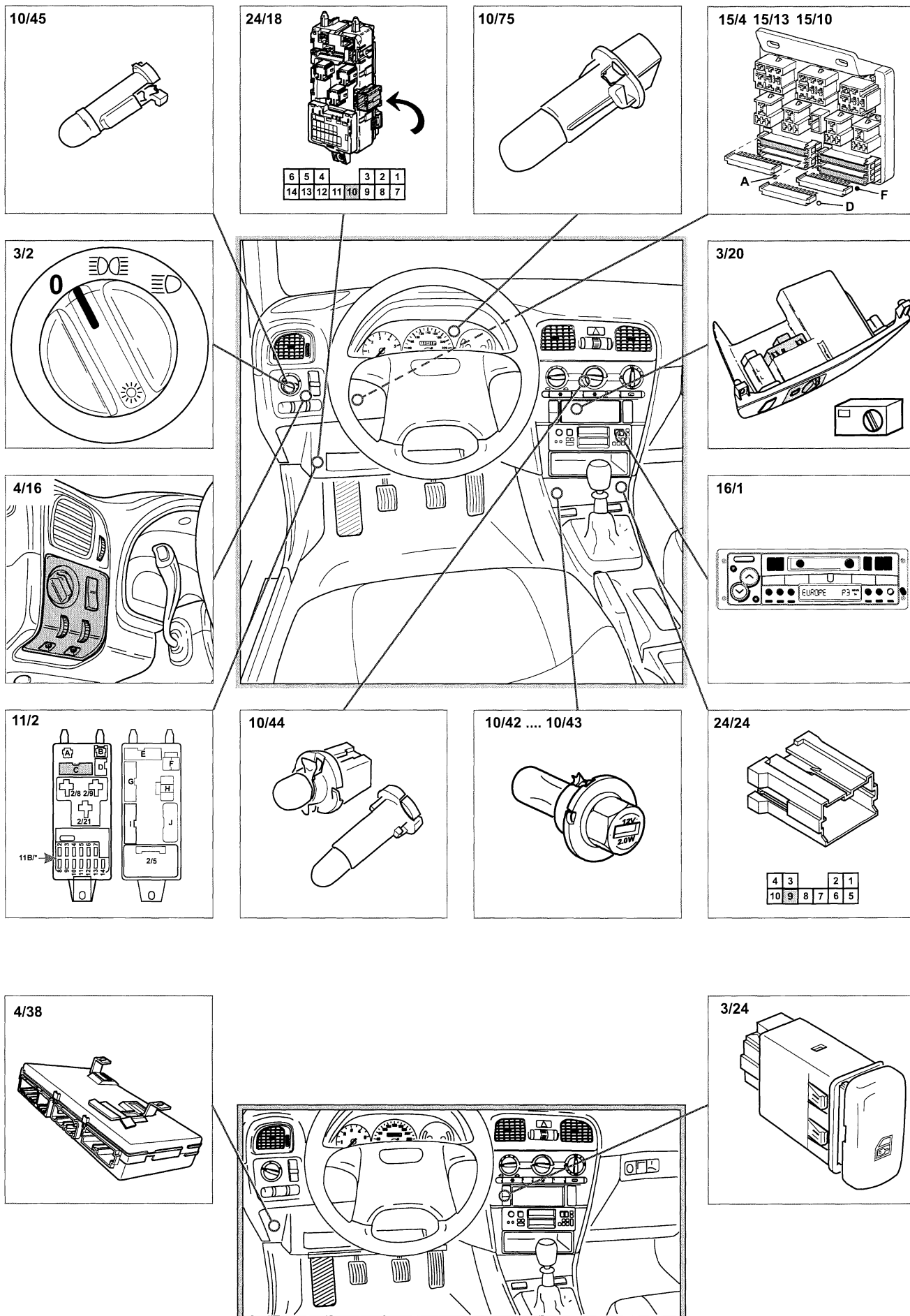


Bagagerums- och bakluckebelysning

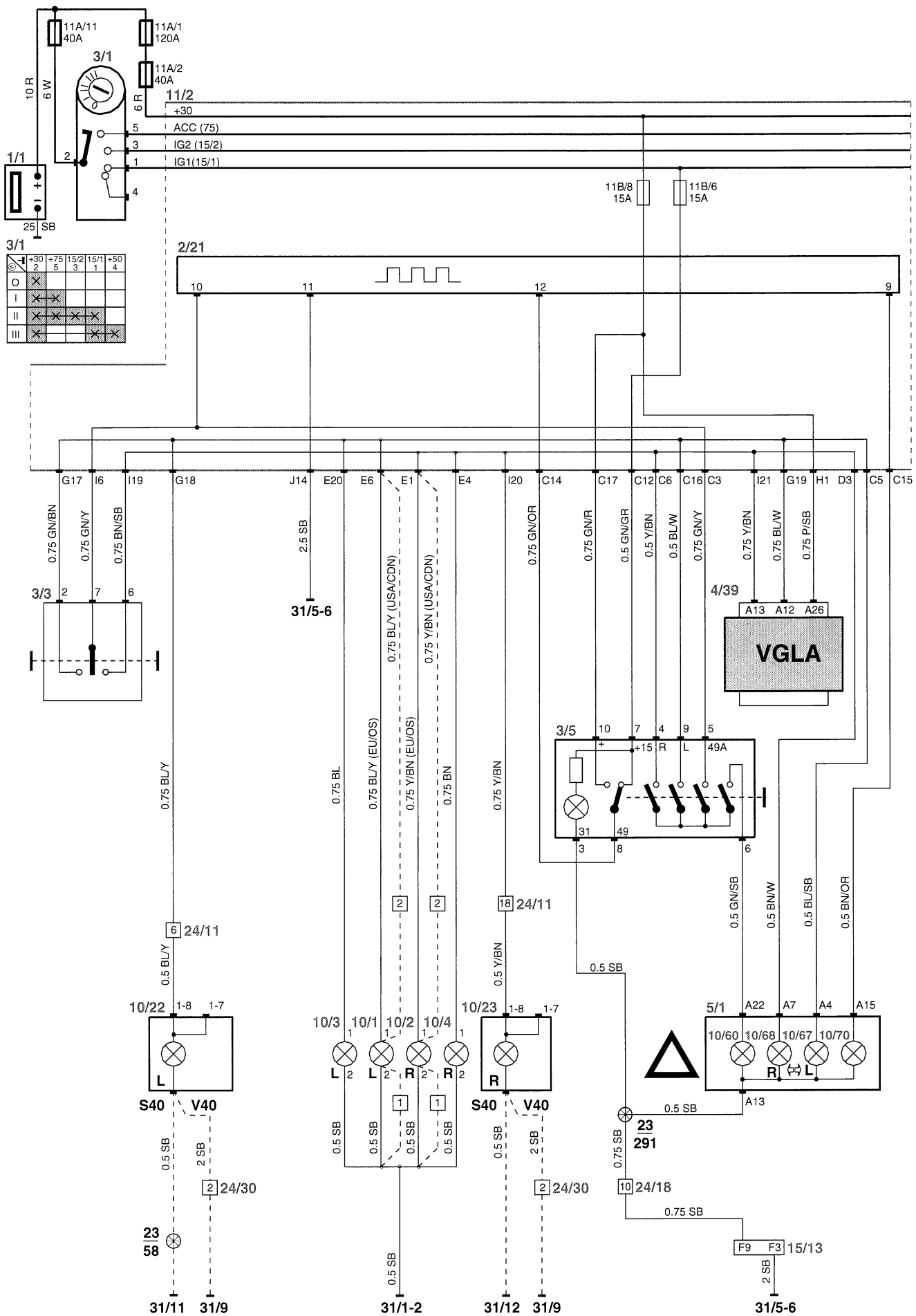


Dimmer

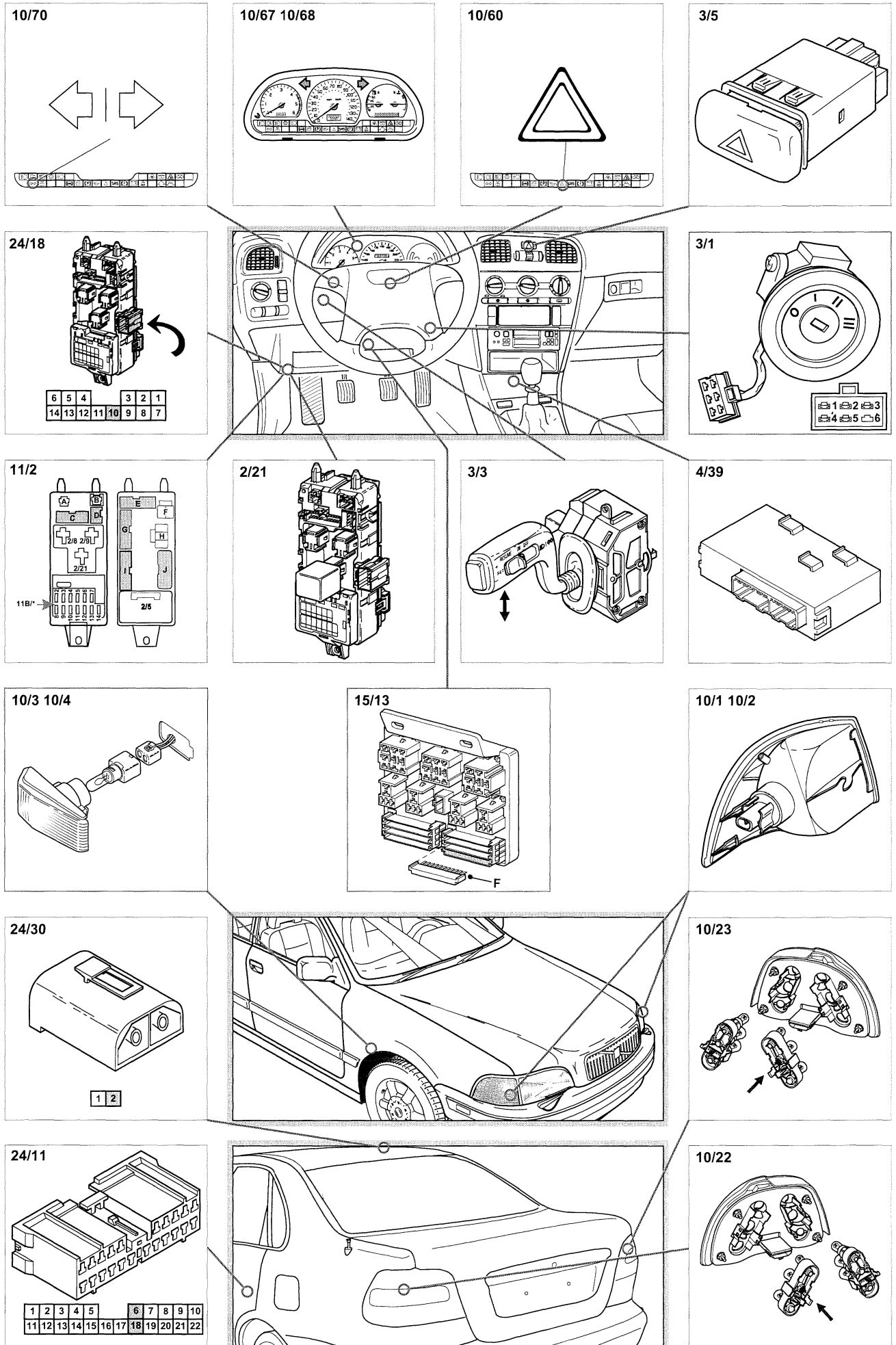




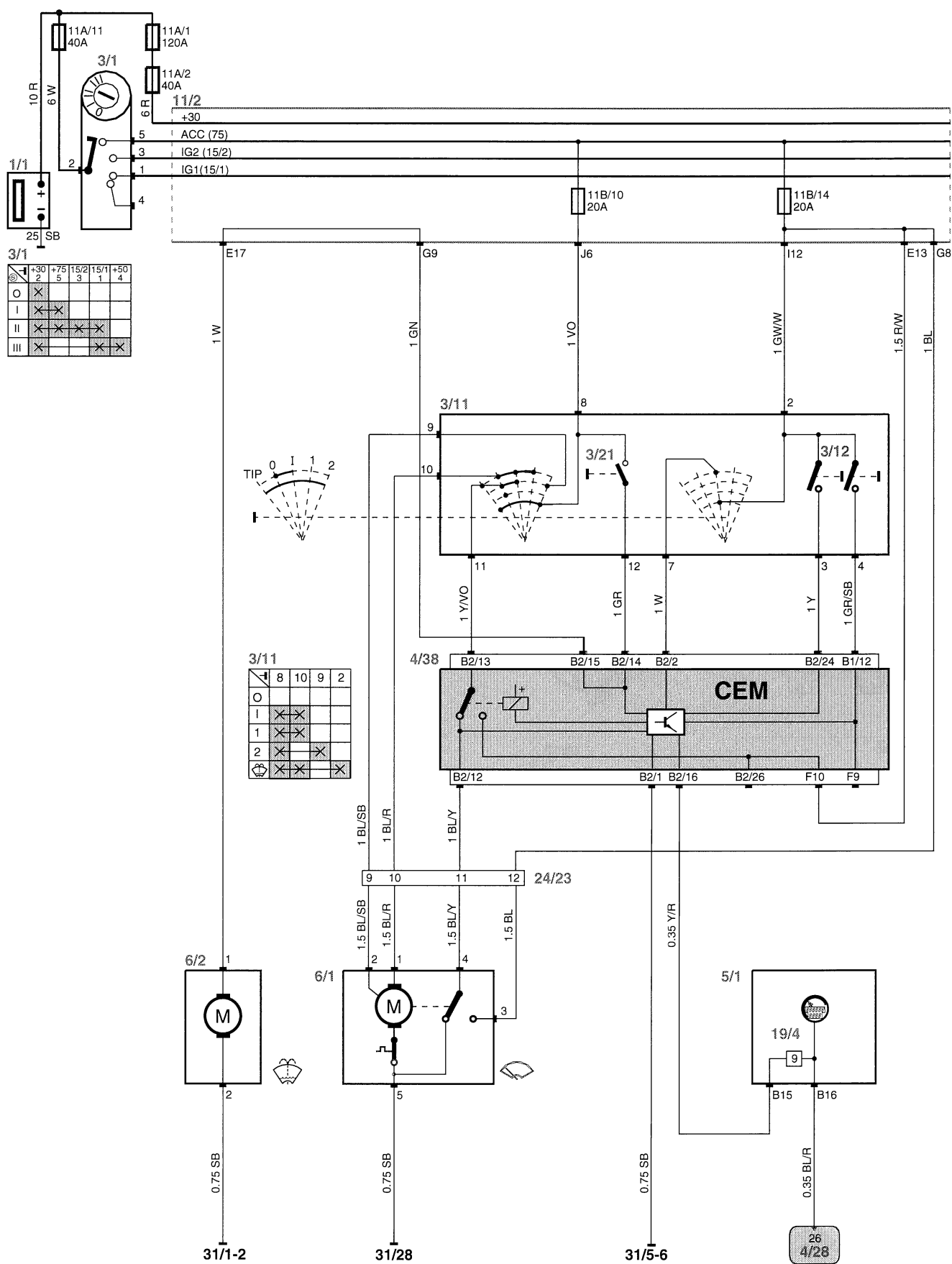
Körriktningsvisare/varningsblinkers



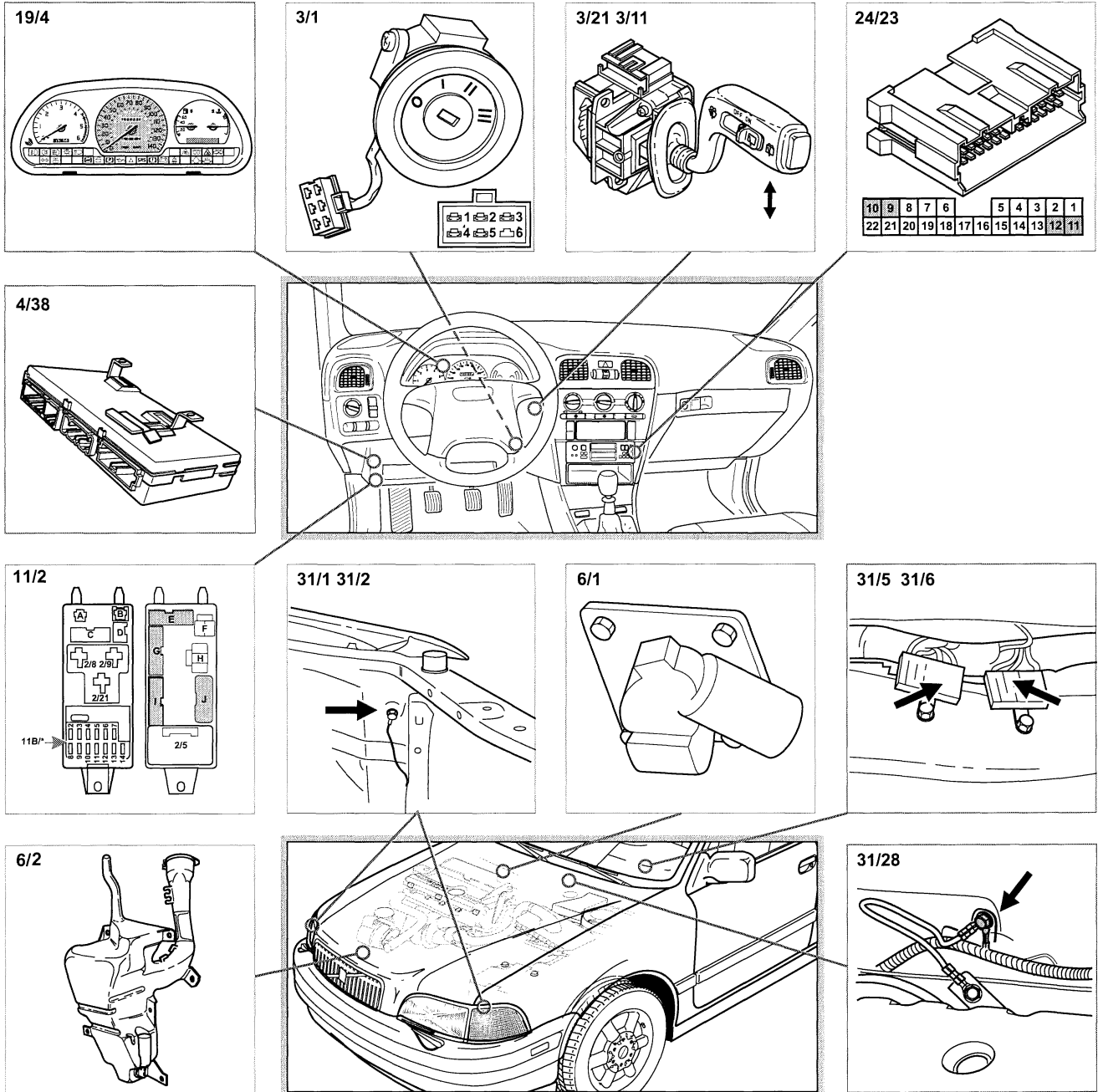
Körriktningsvisare/varningsblinkers



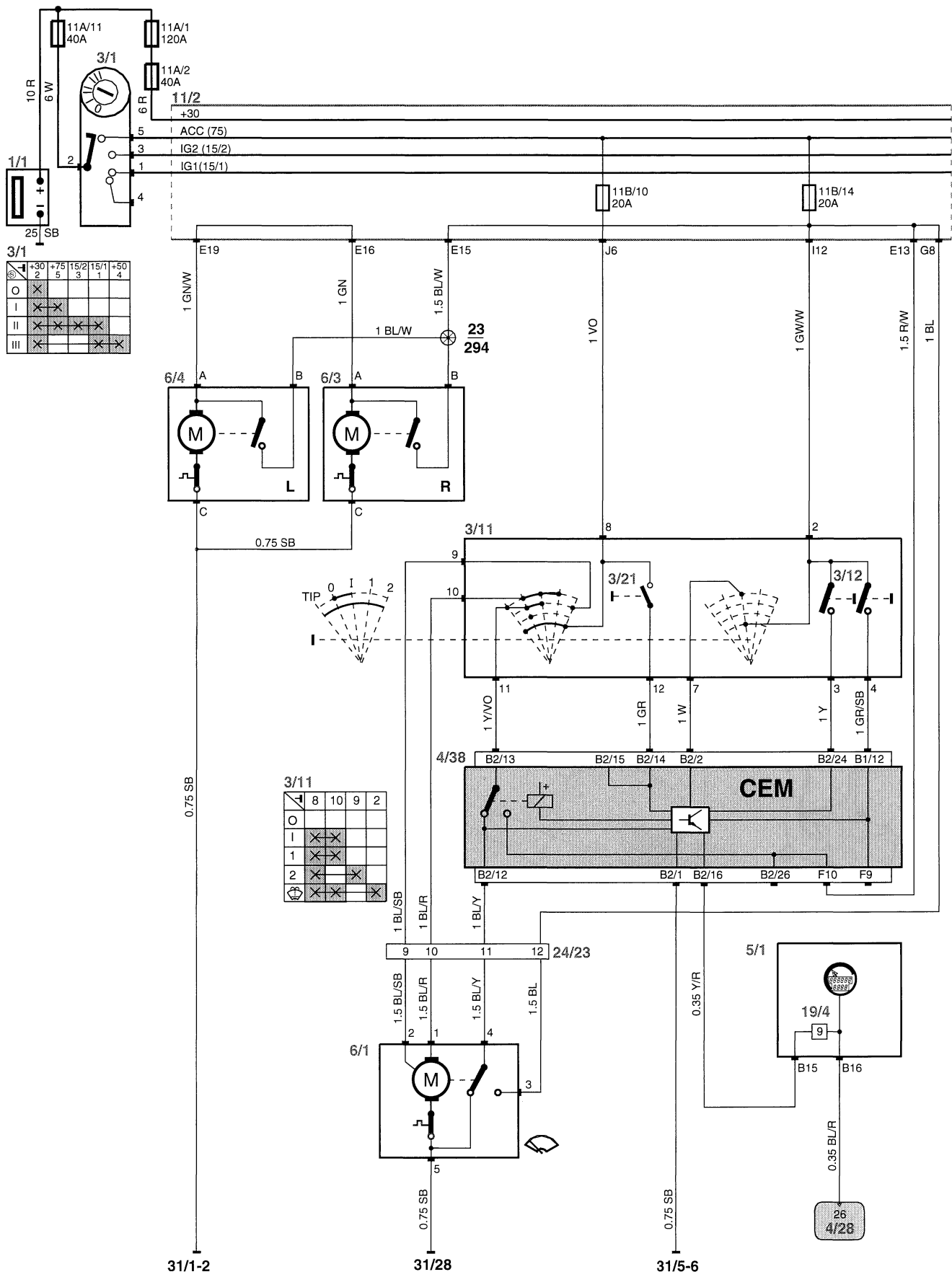
Vindrutetorkare och vindrutespolare

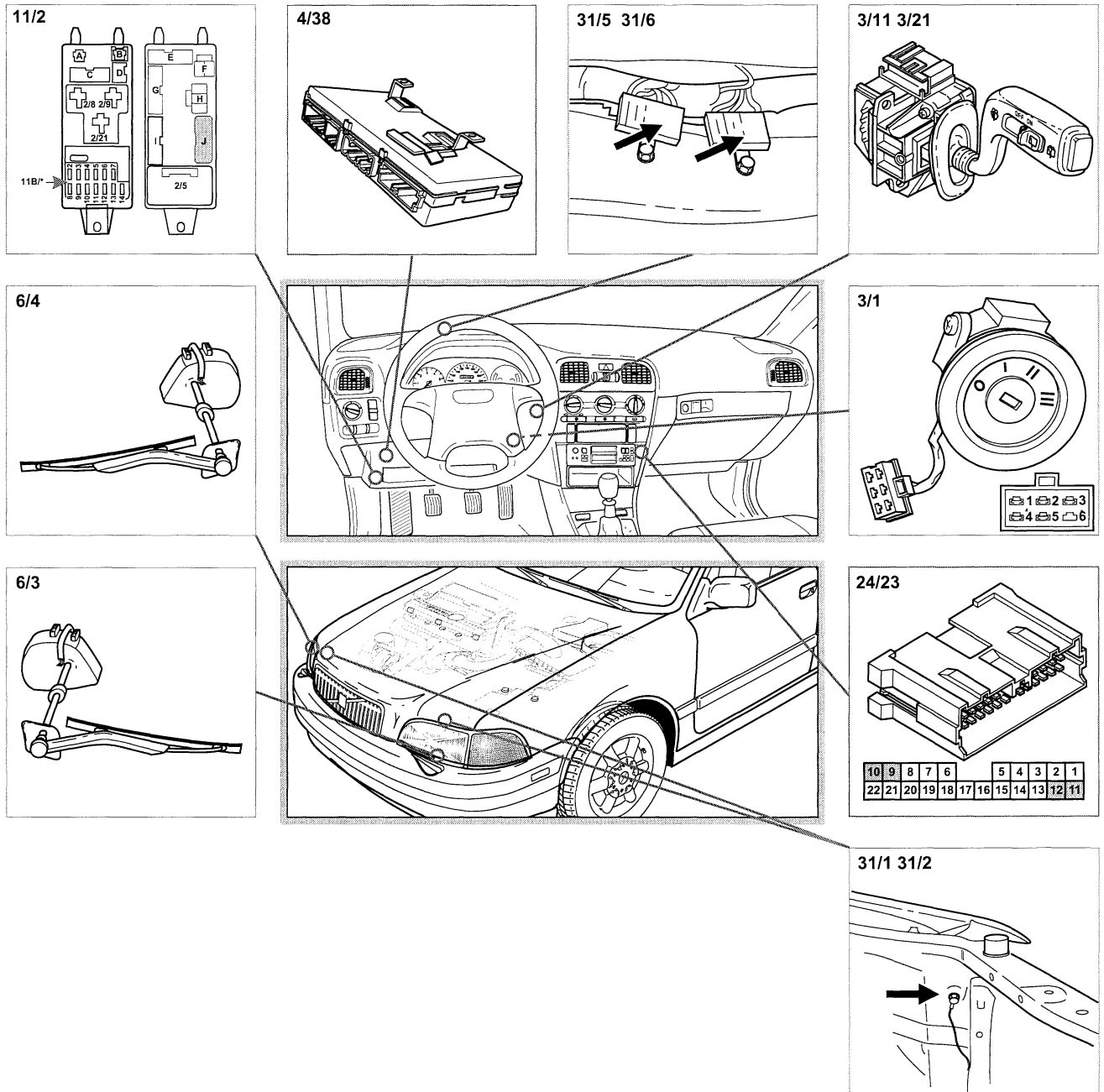


Vindrutetorkare och vindrutespolare

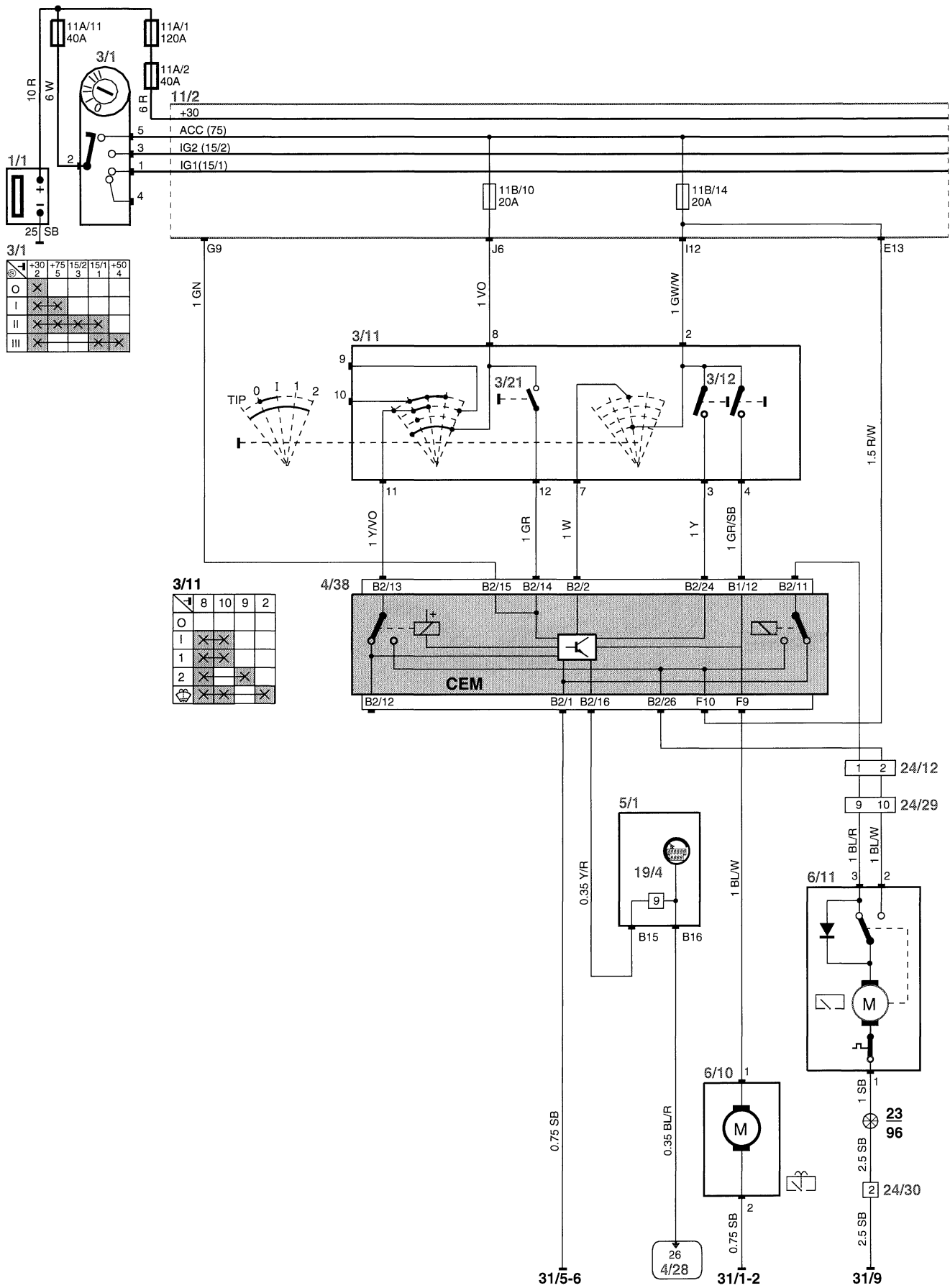


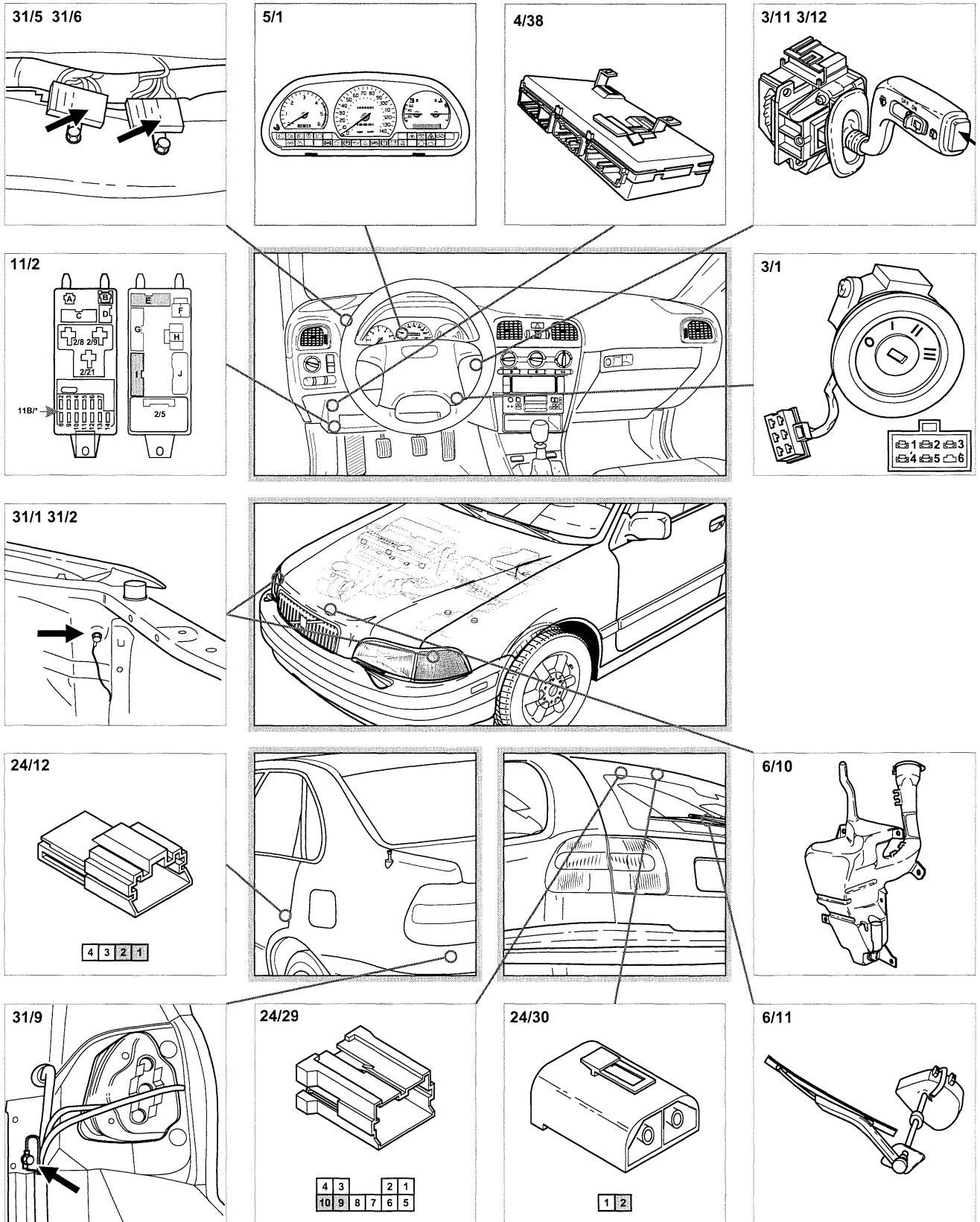
Strålkastartorkare



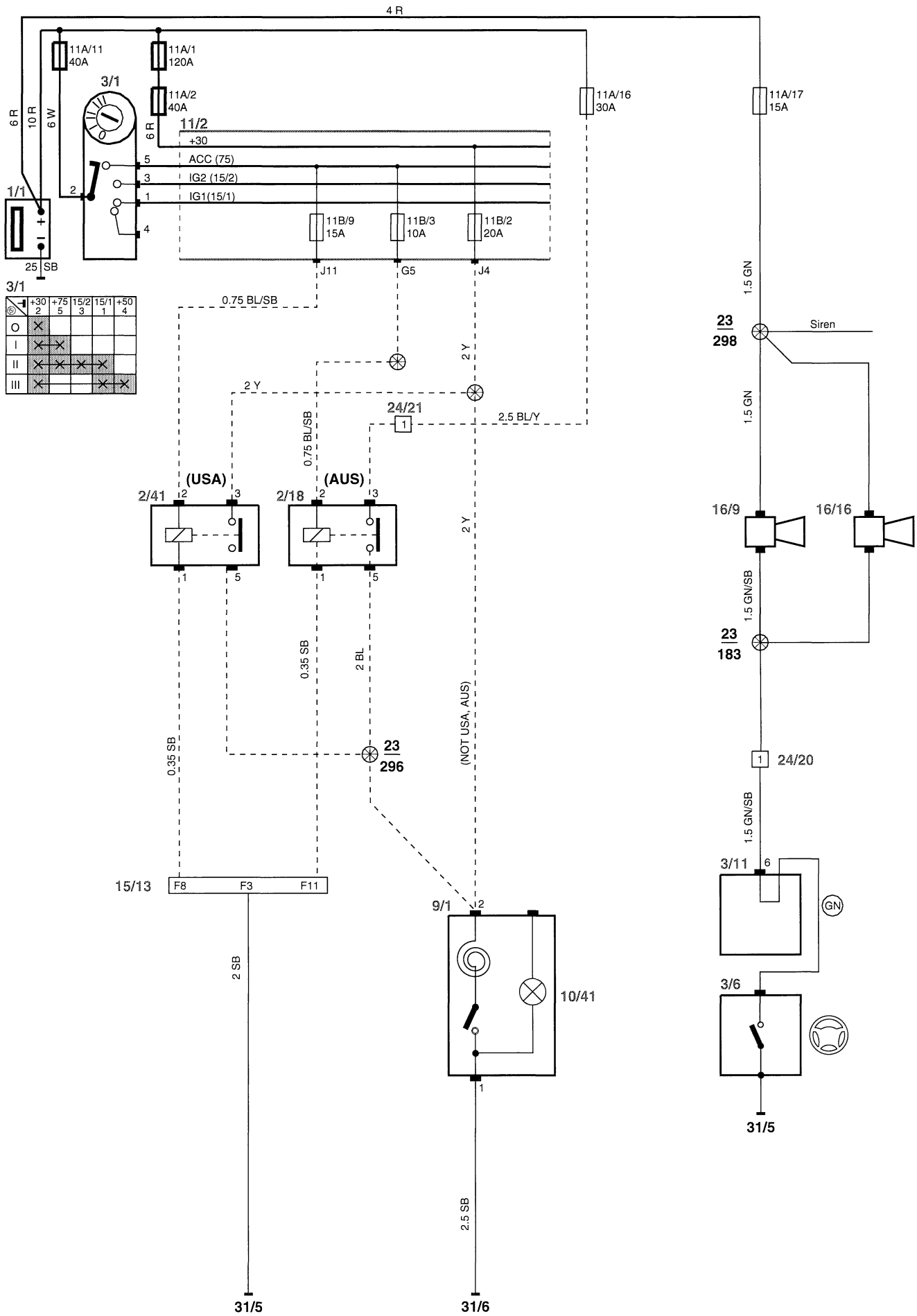


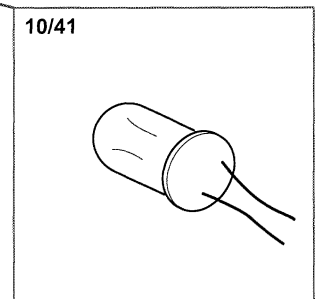
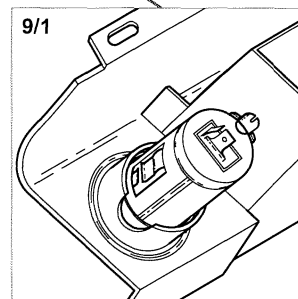
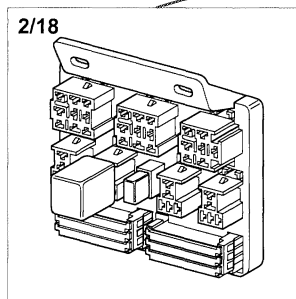
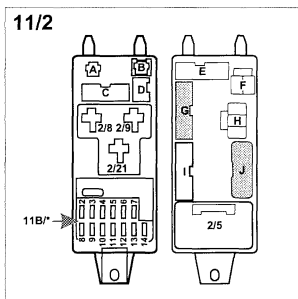
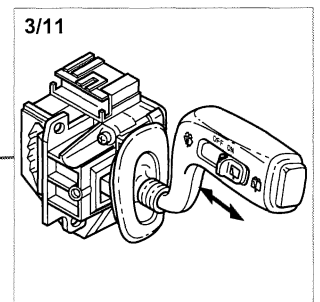
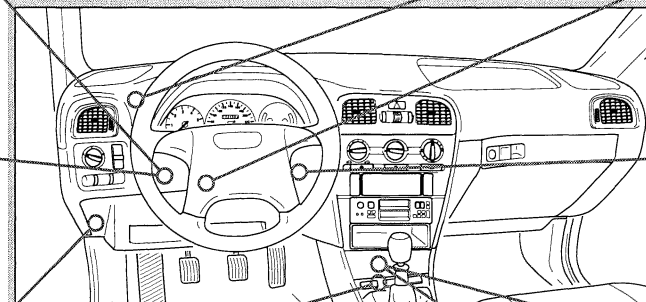
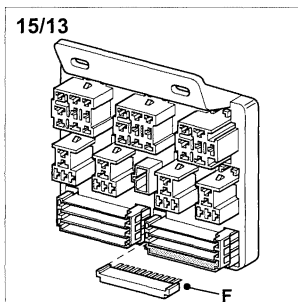
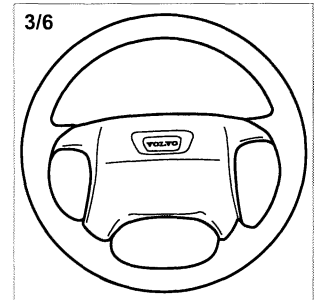
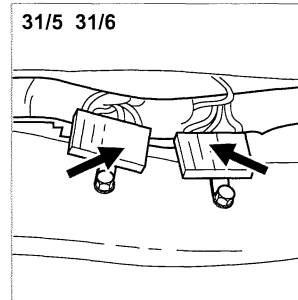
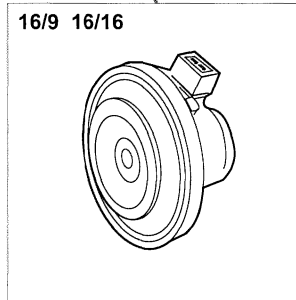
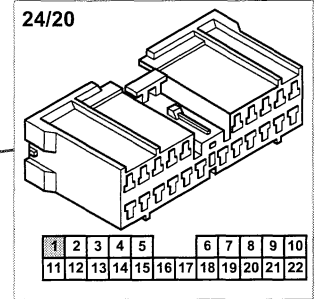
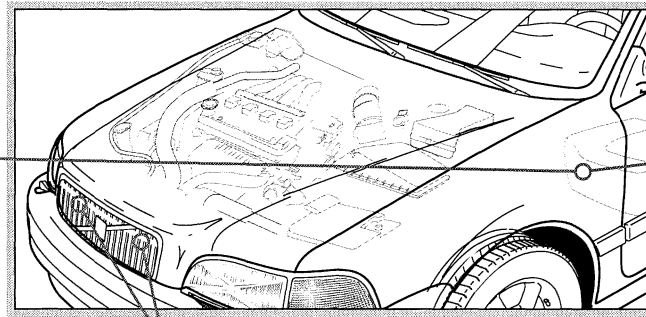
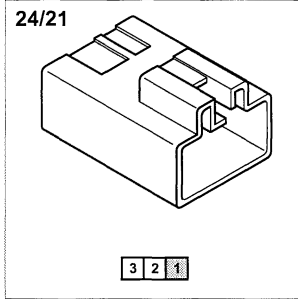
Bakrutetorkare och bakrutespolare, V40



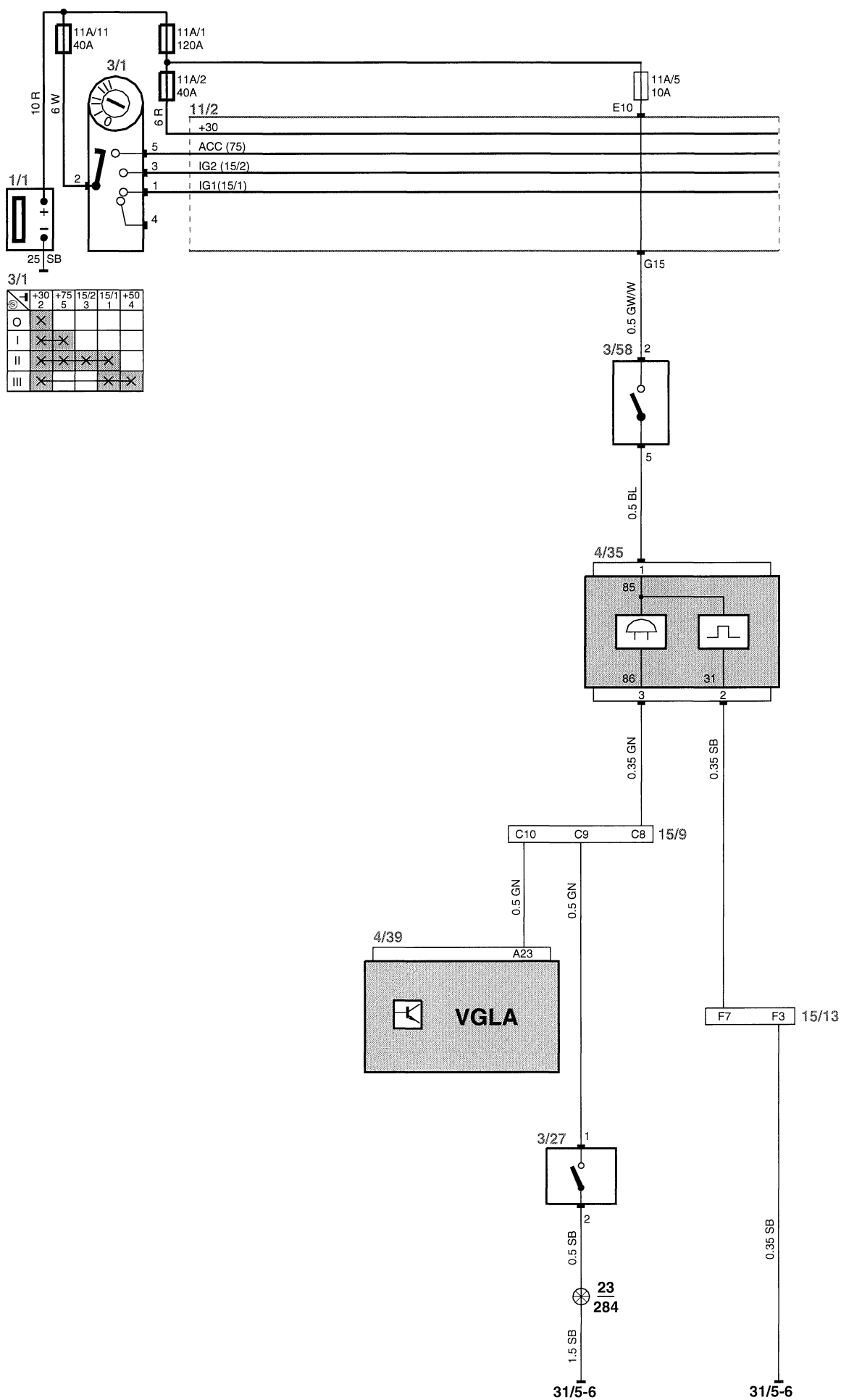


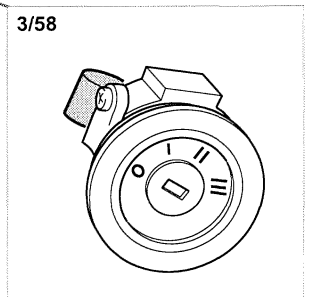
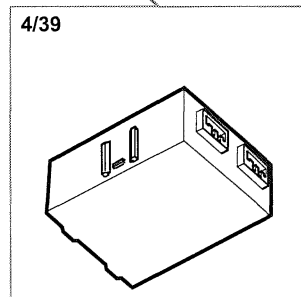
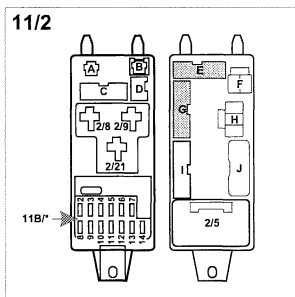

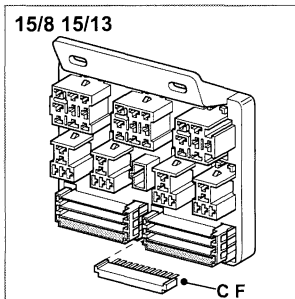
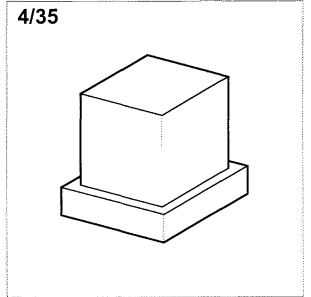
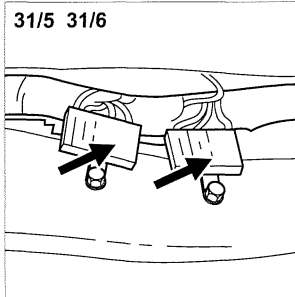
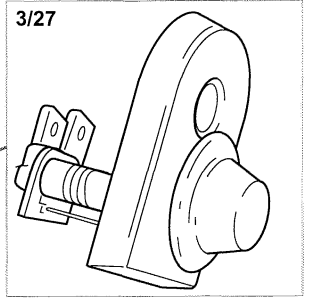

Cigarettändare och signalhorn



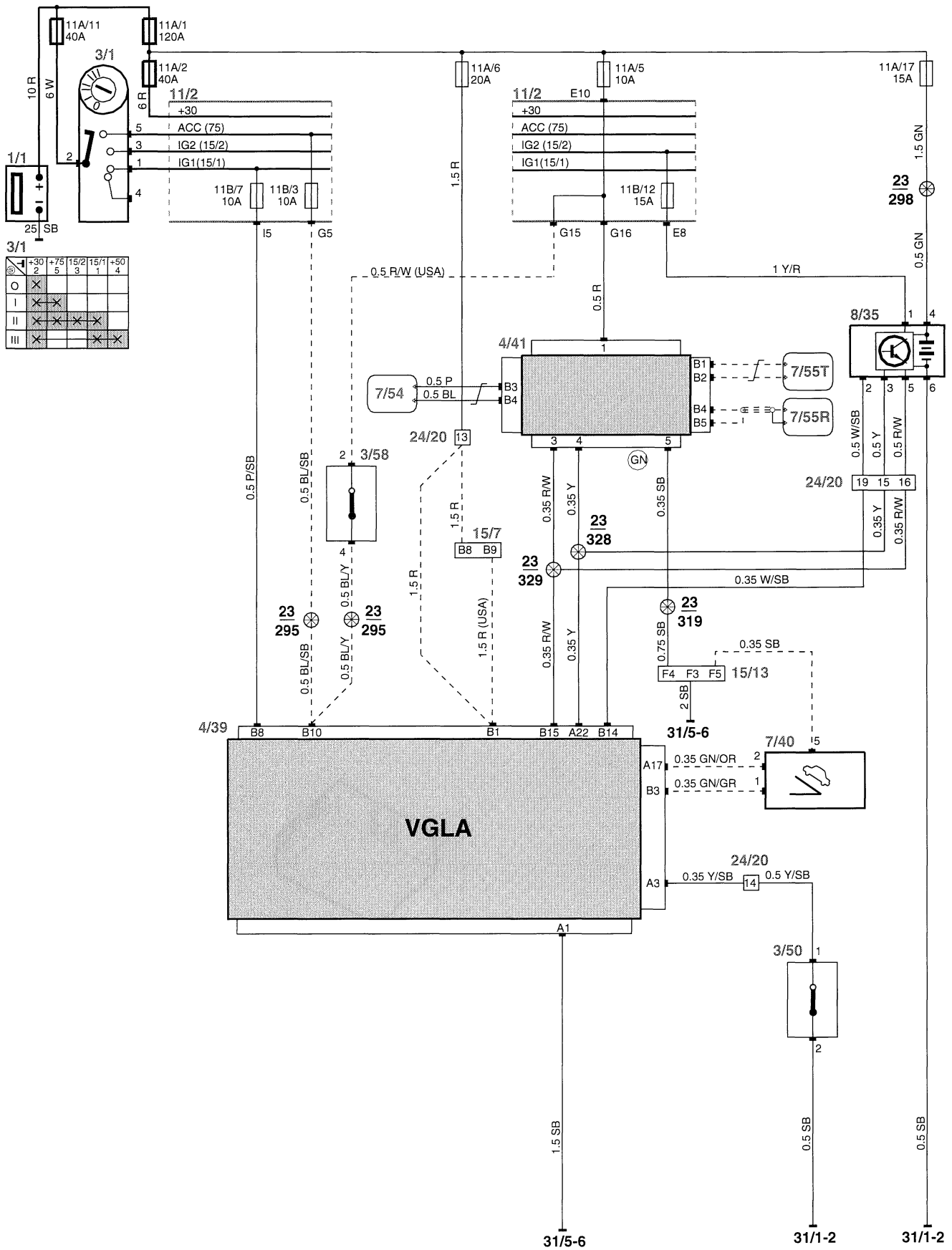


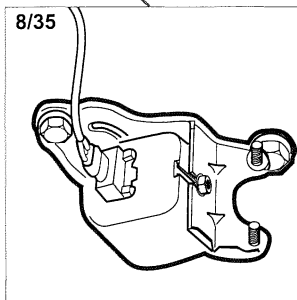
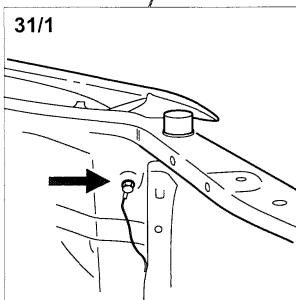
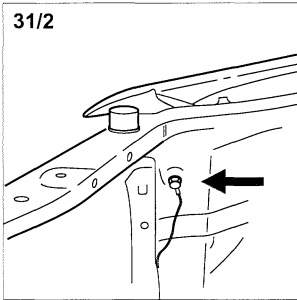
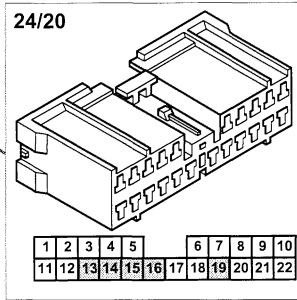

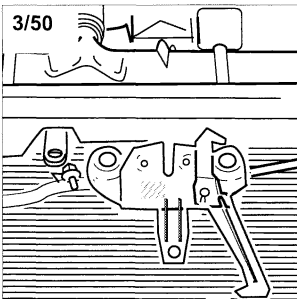
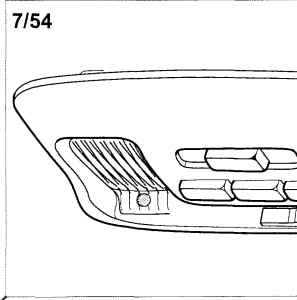
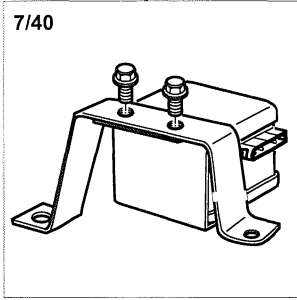
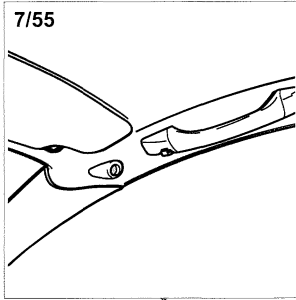
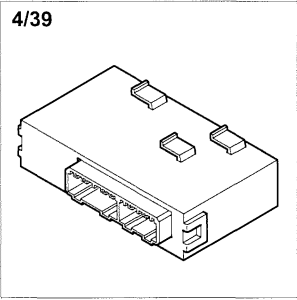
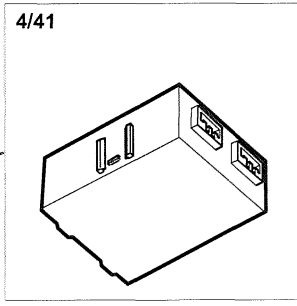
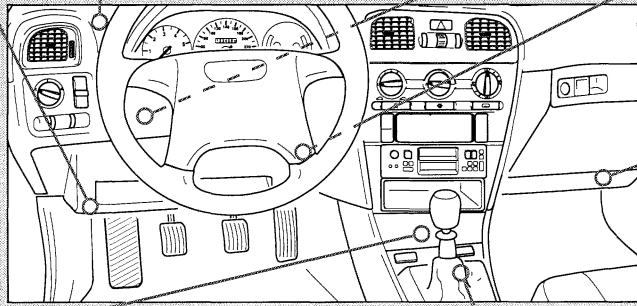
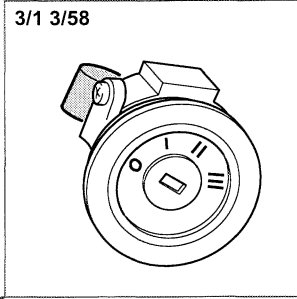
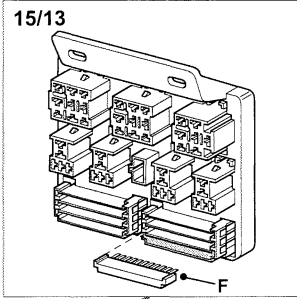
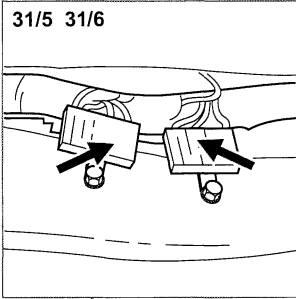
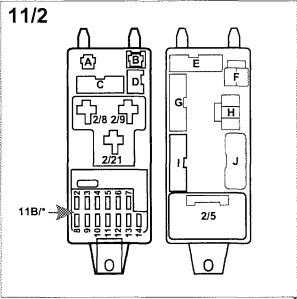
"Nyckel-i" varning



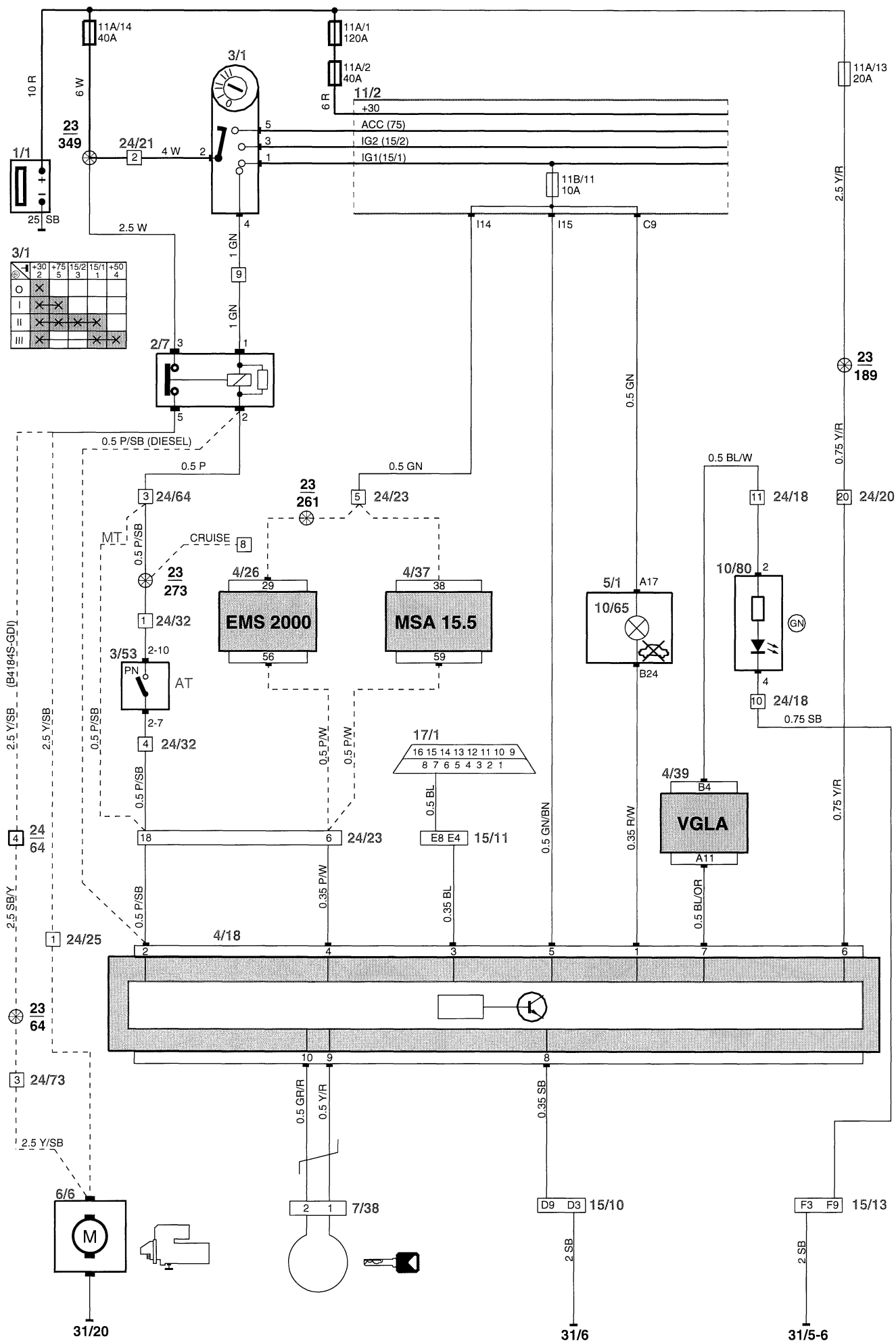


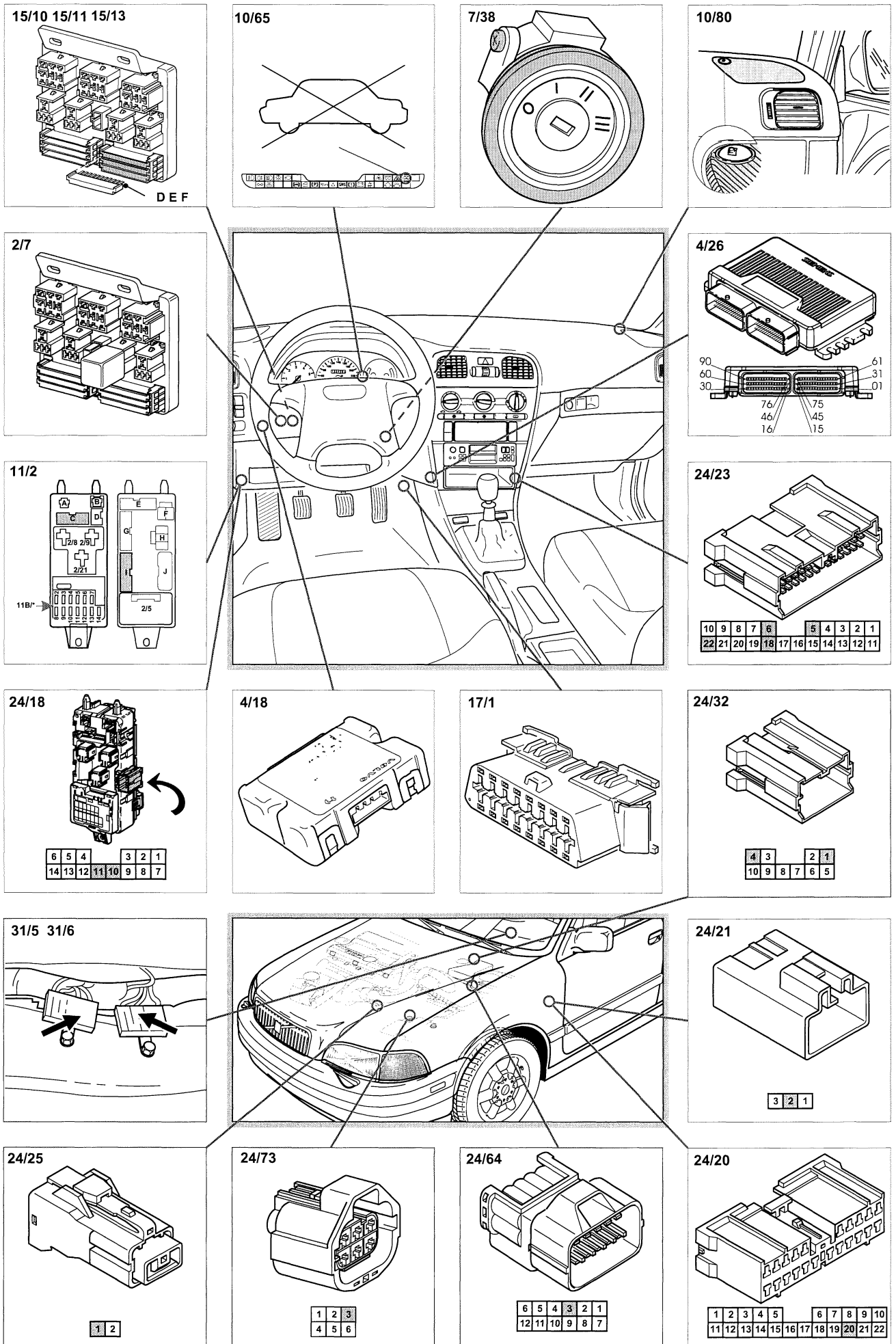
Stöldlarm

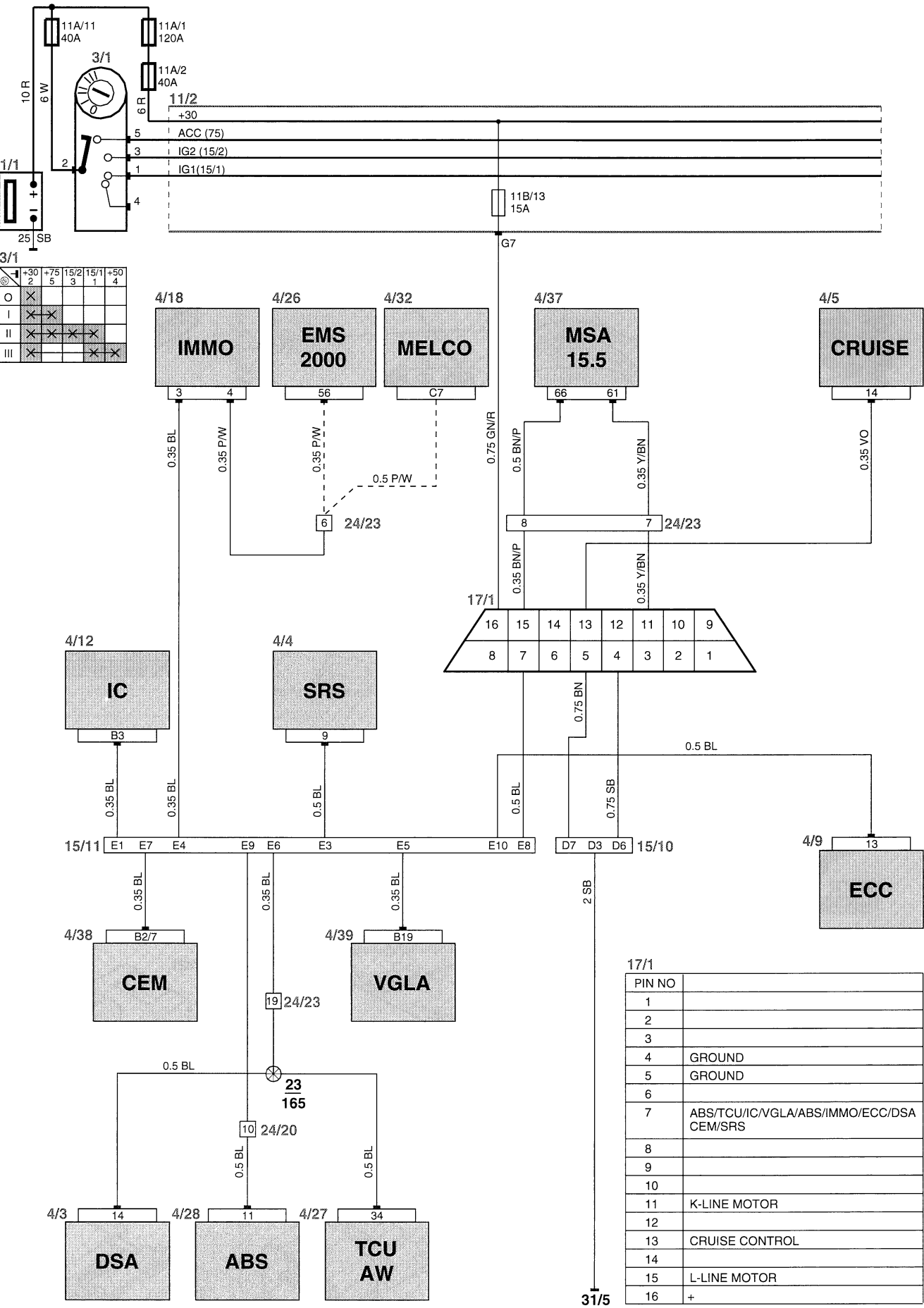


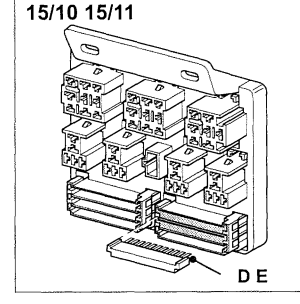
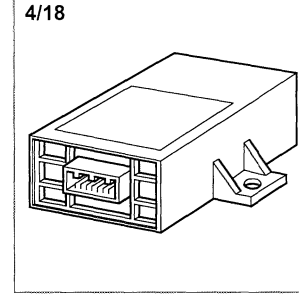
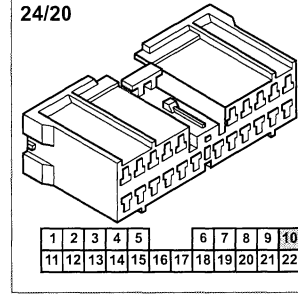
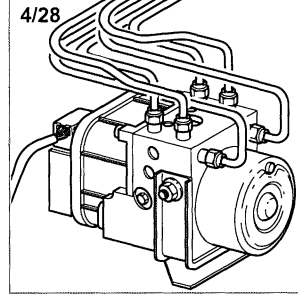
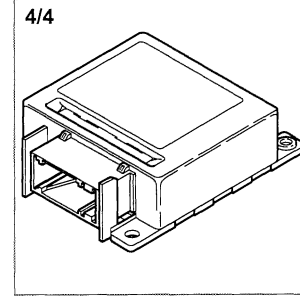

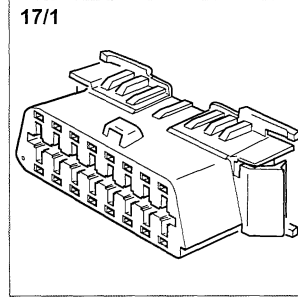
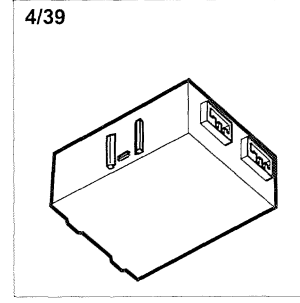
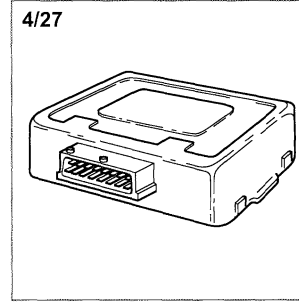
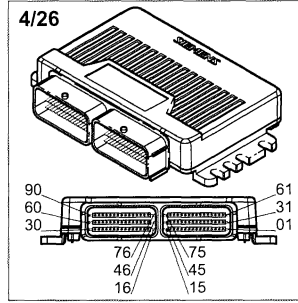
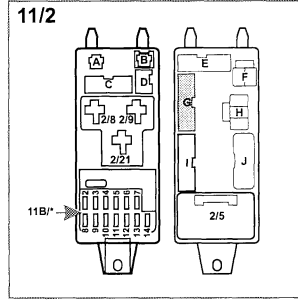
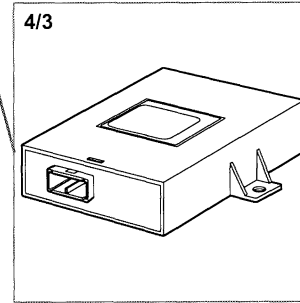
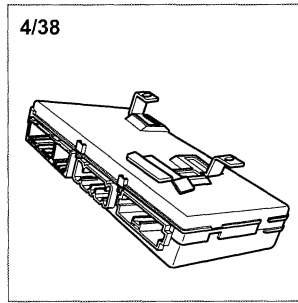
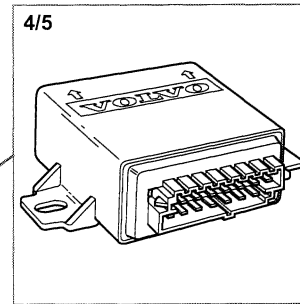
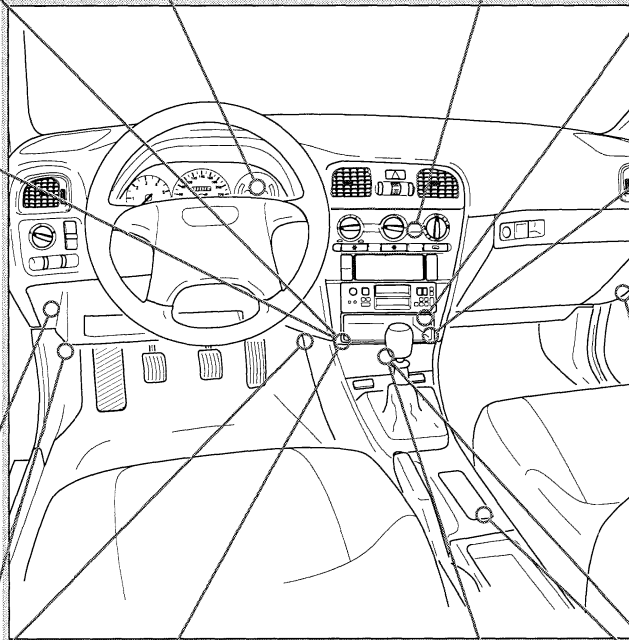
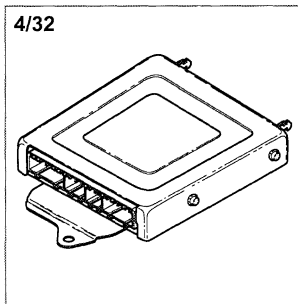
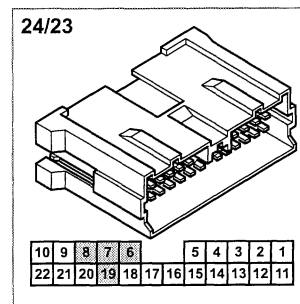
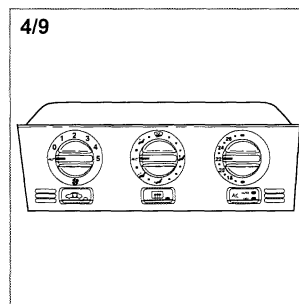
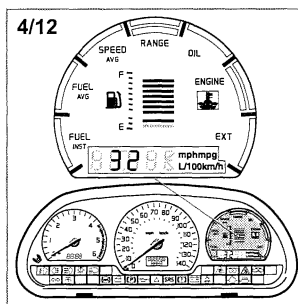
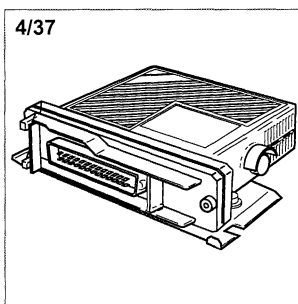


Elektronisk startspärr

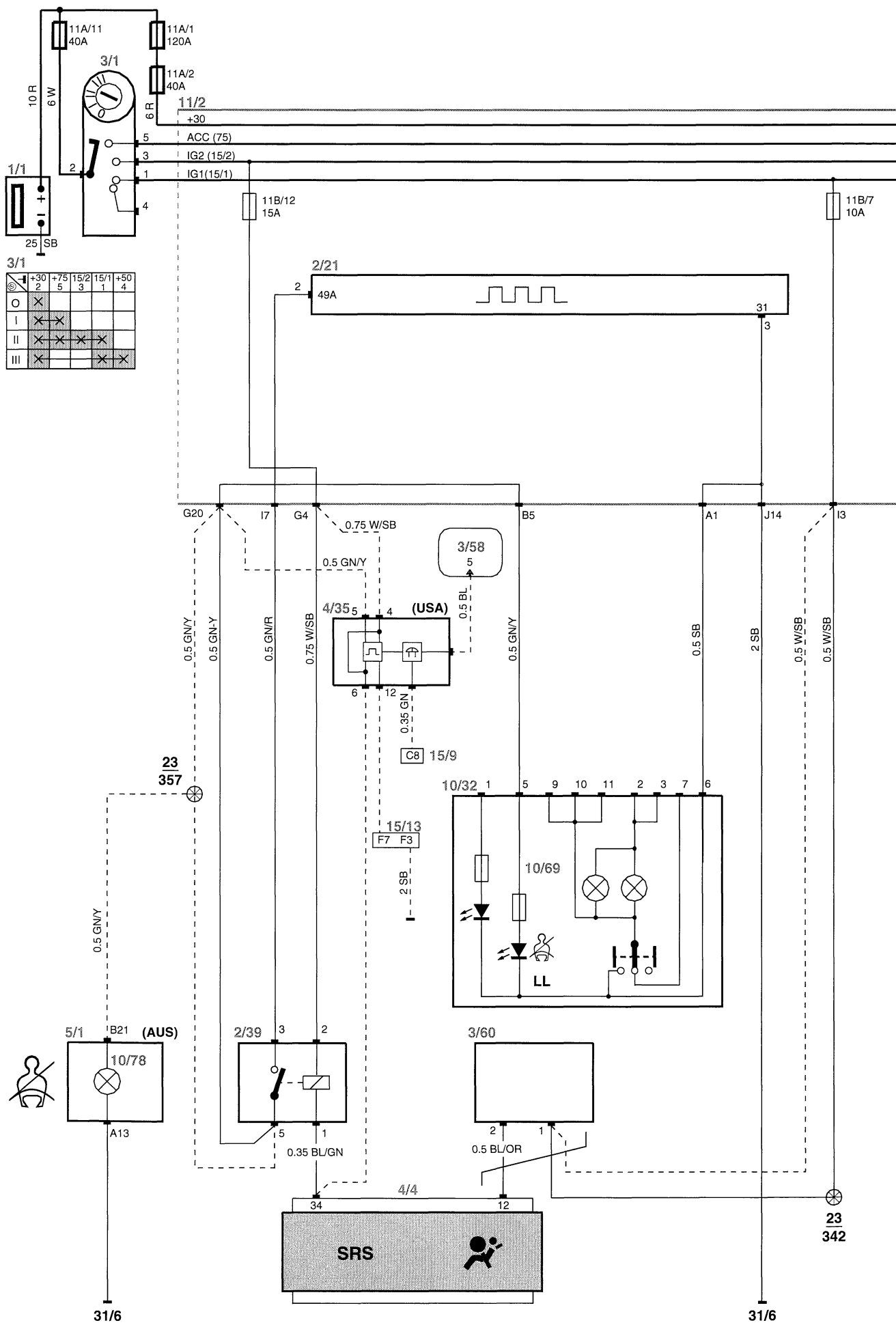


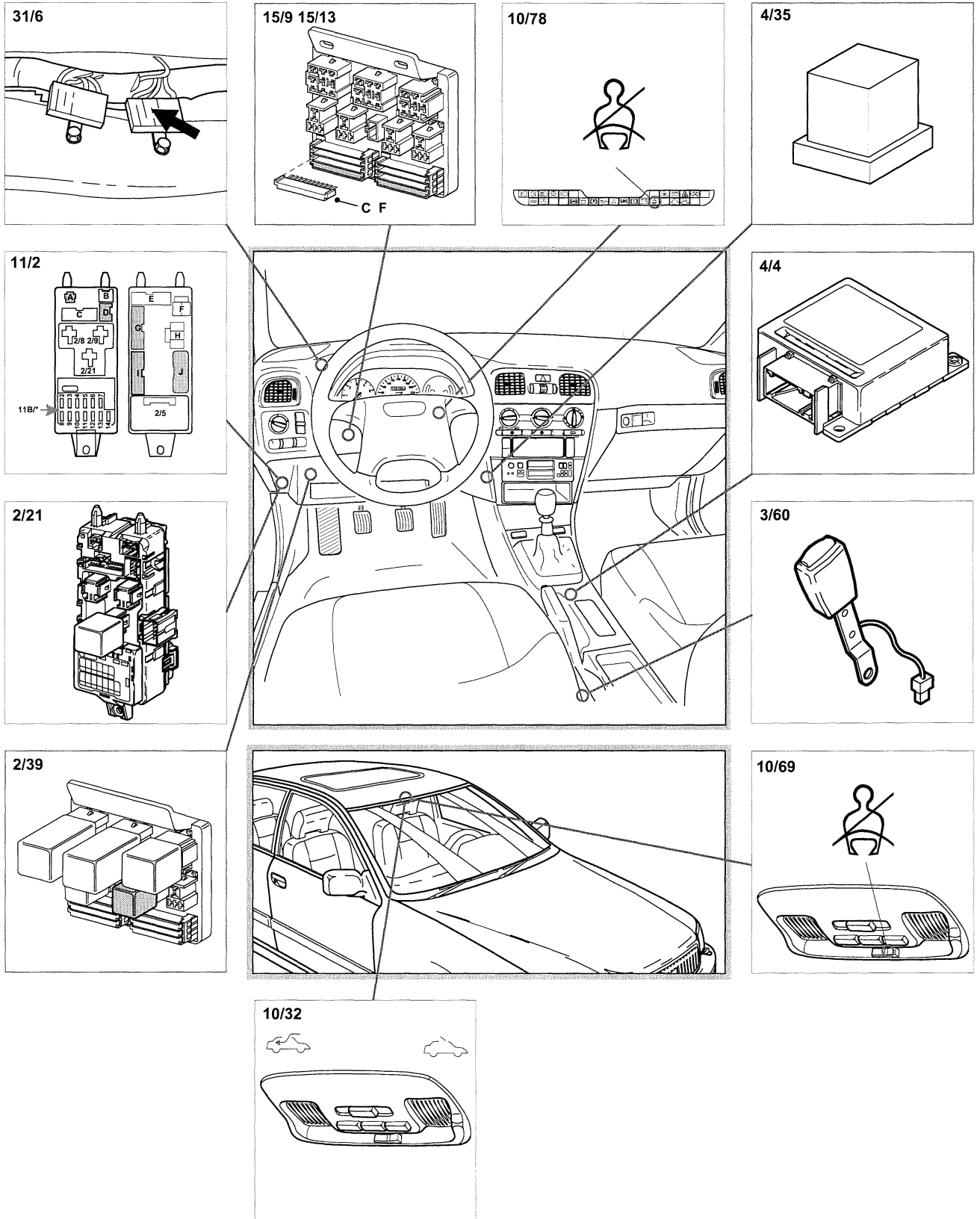




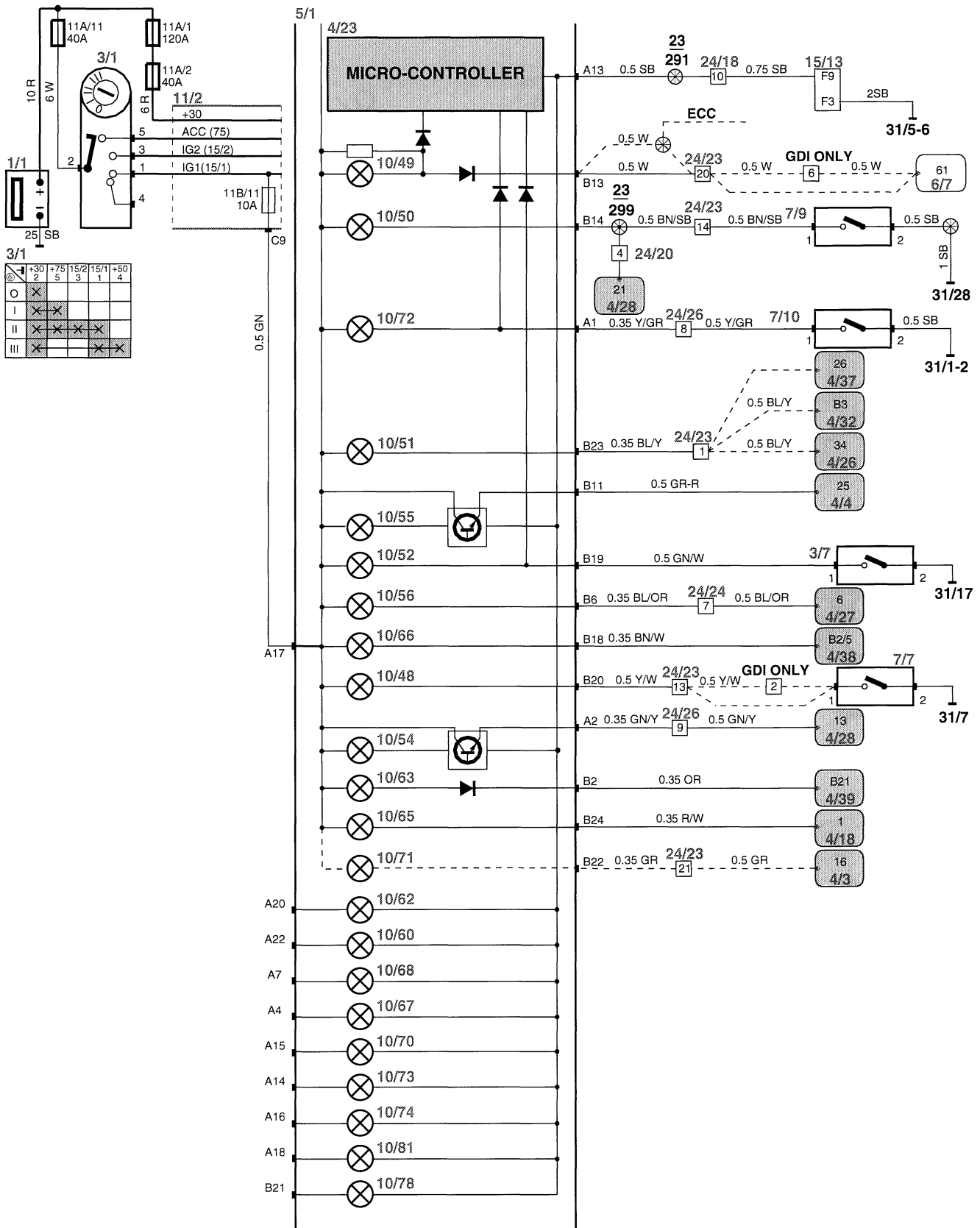


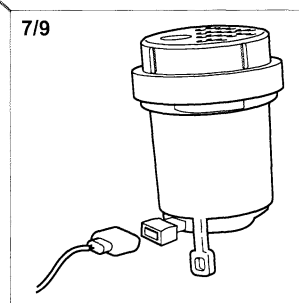
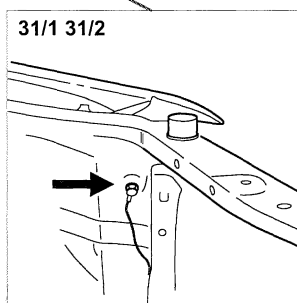
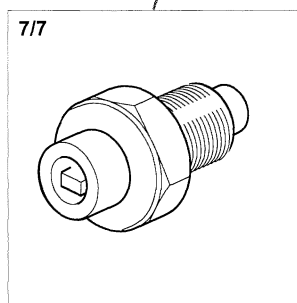
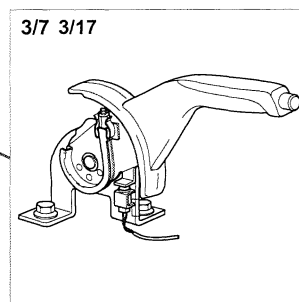

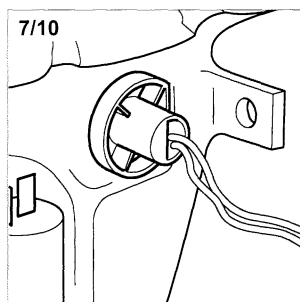

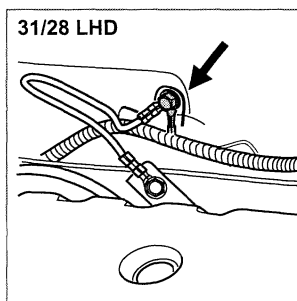
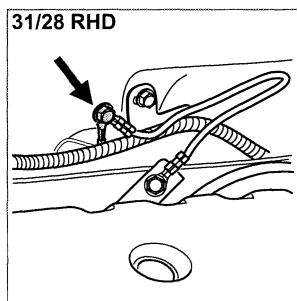
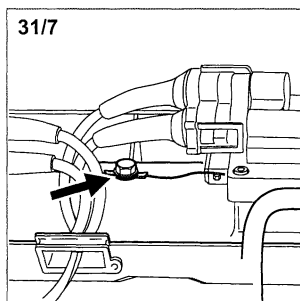
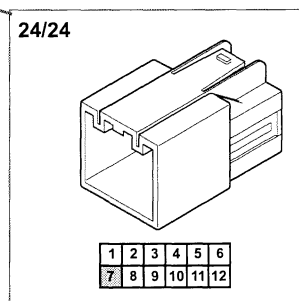
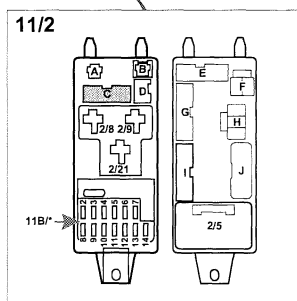
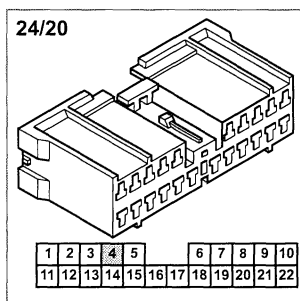
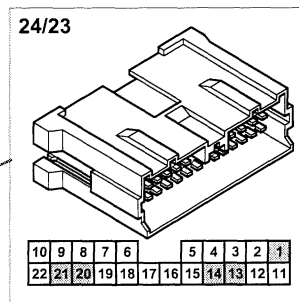
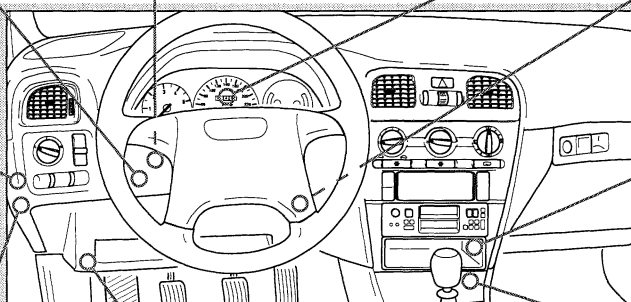
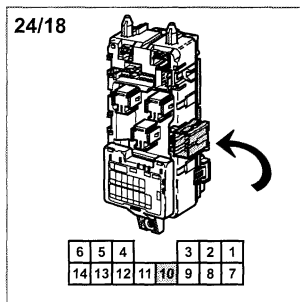
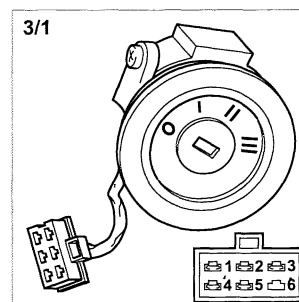
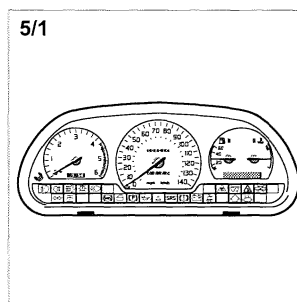
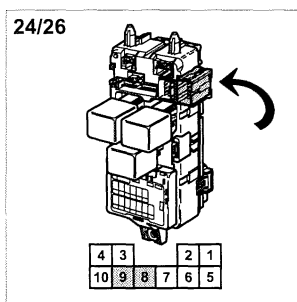
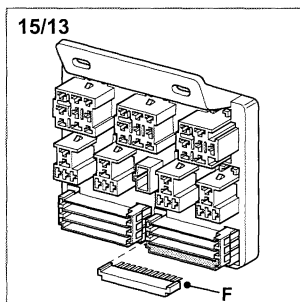
Bältespåminnare



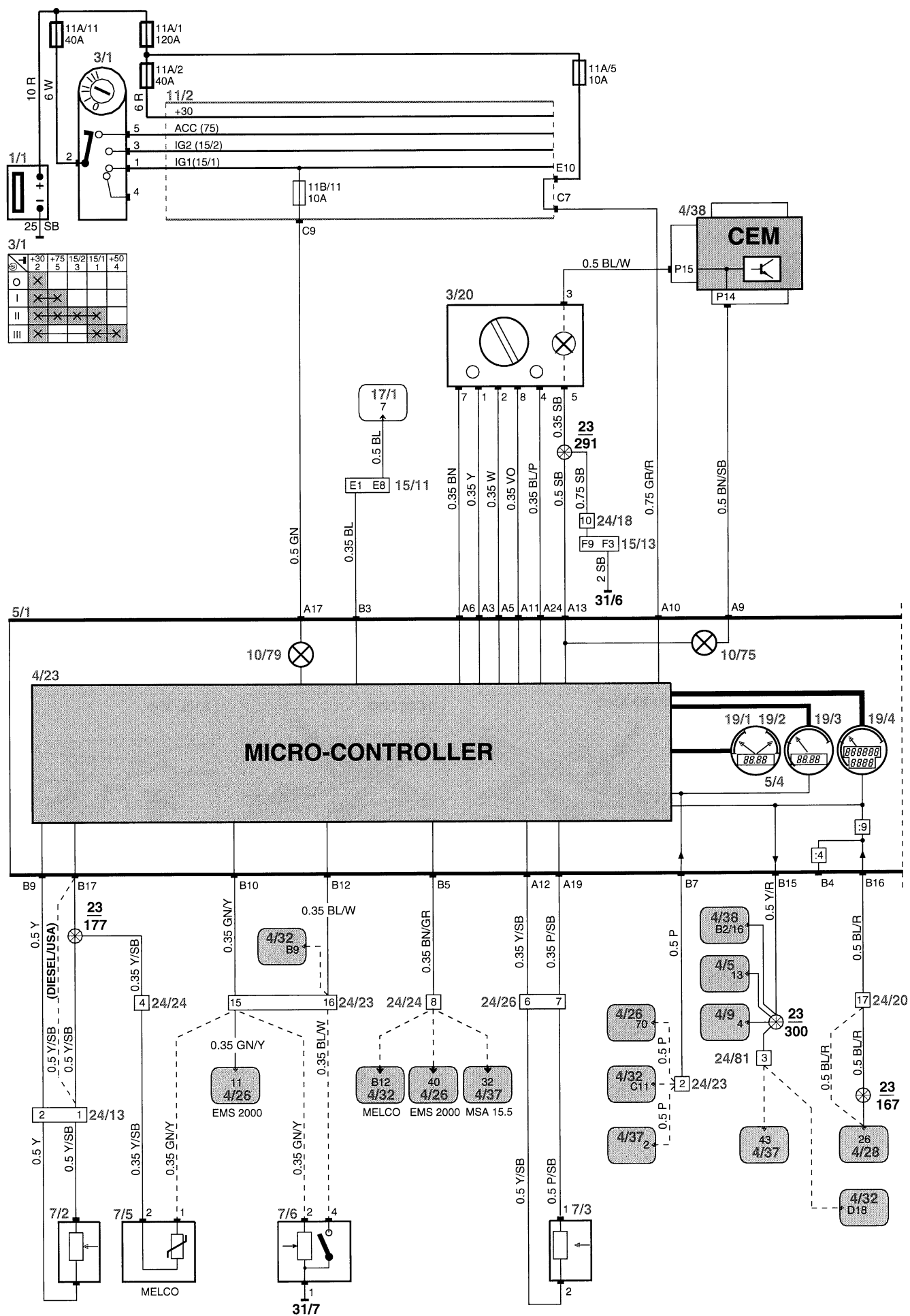


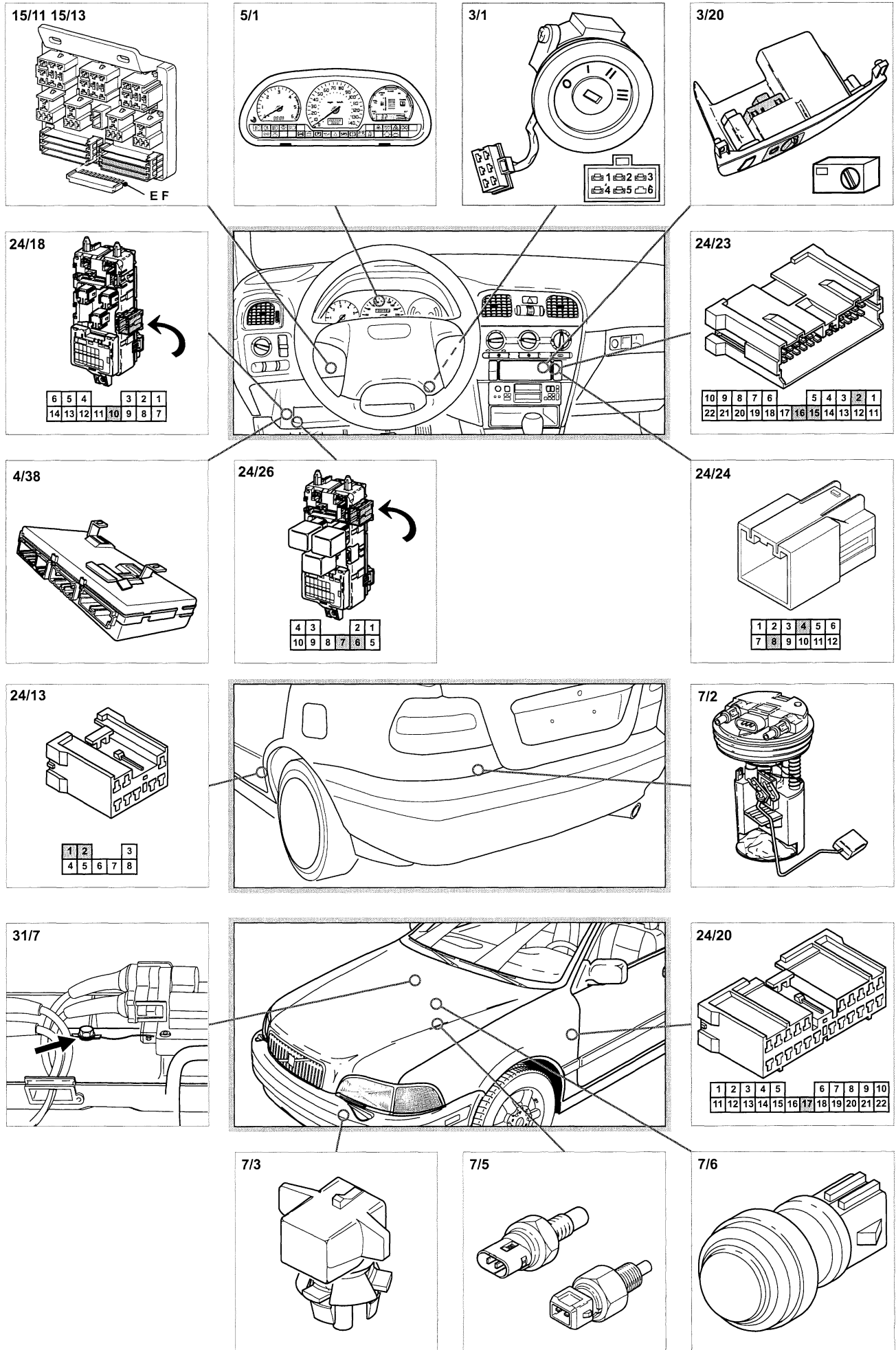
Instrument - allmänt



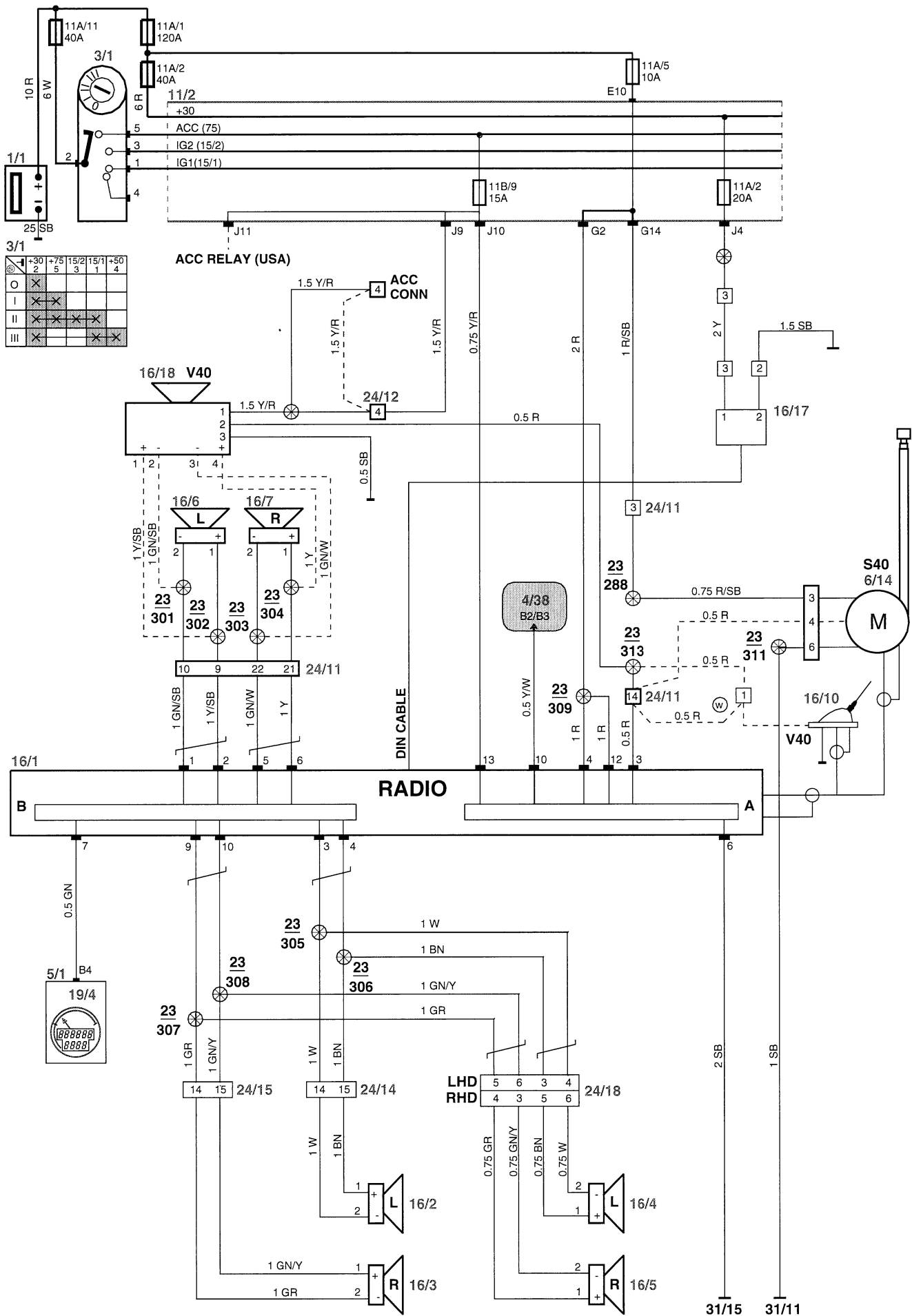


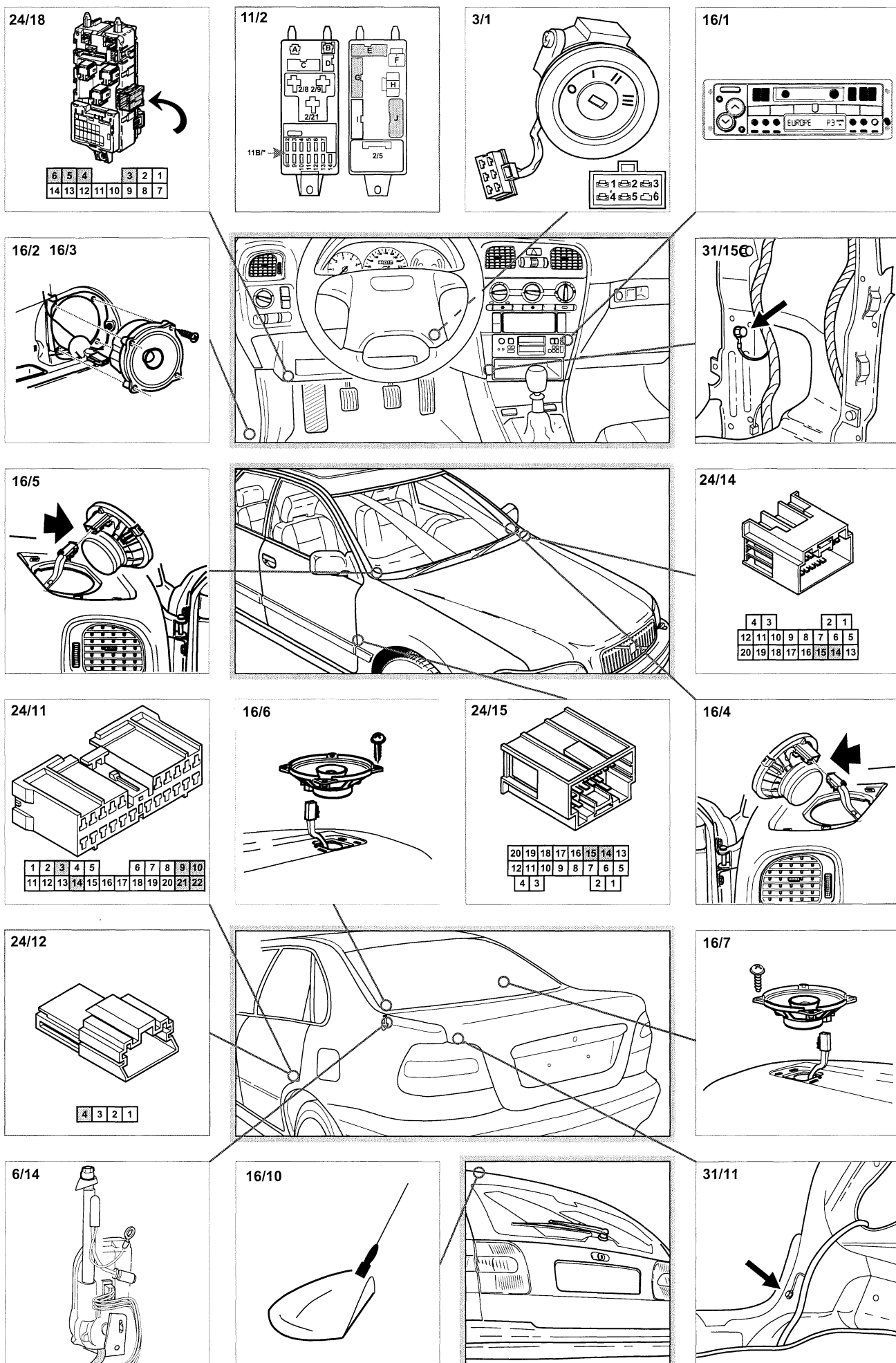
Kombinationsinstrument



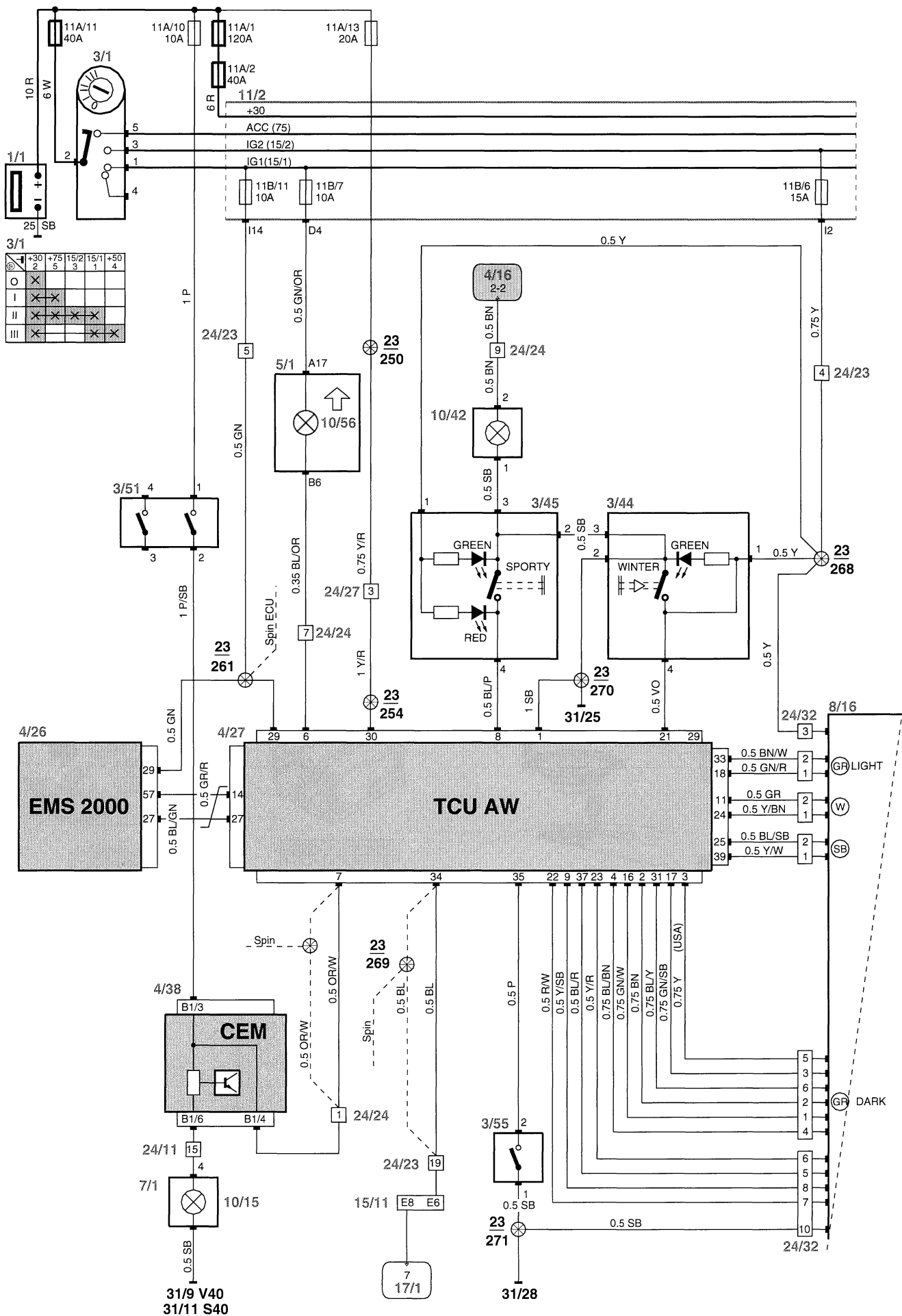


Radio

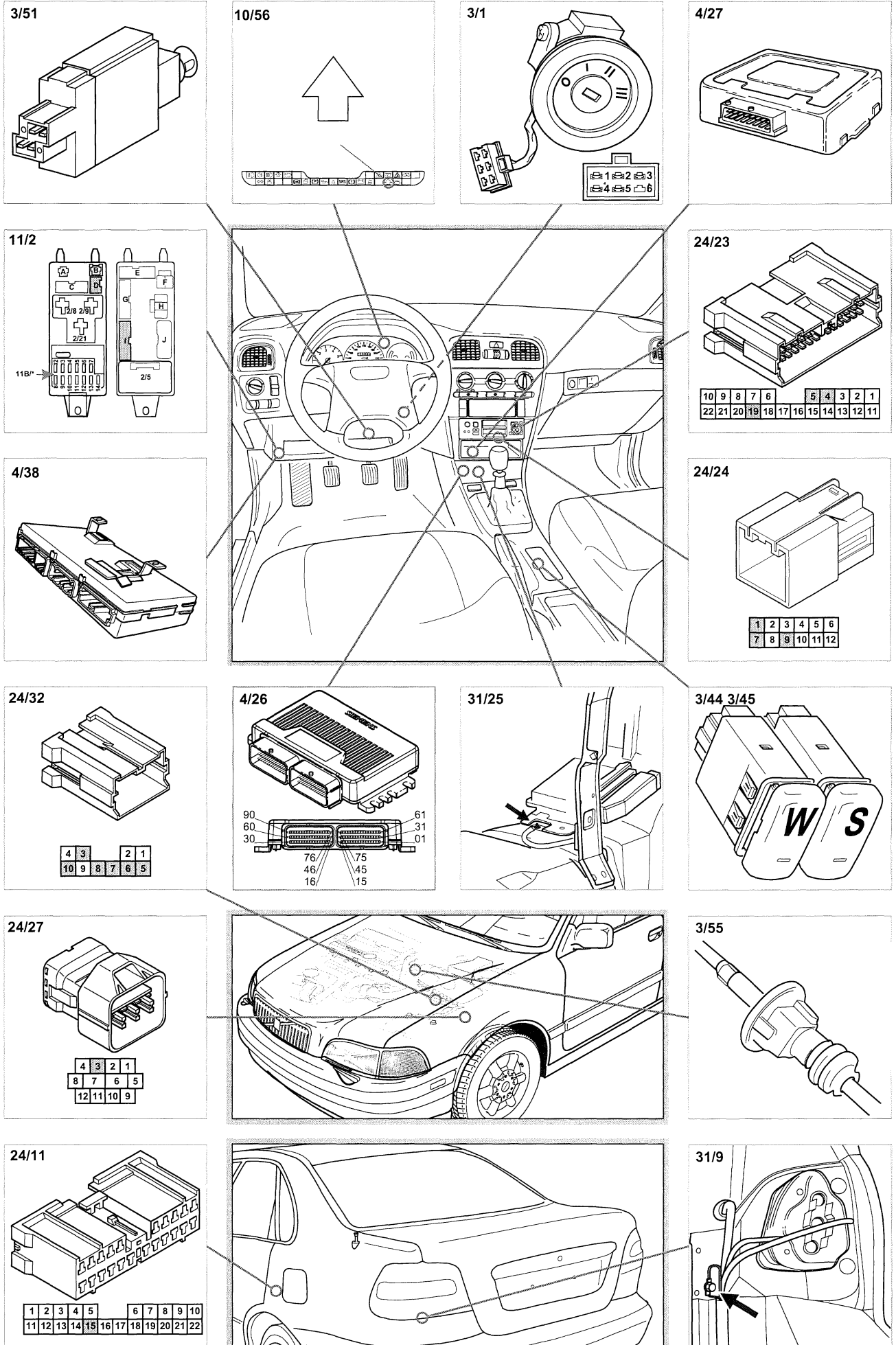




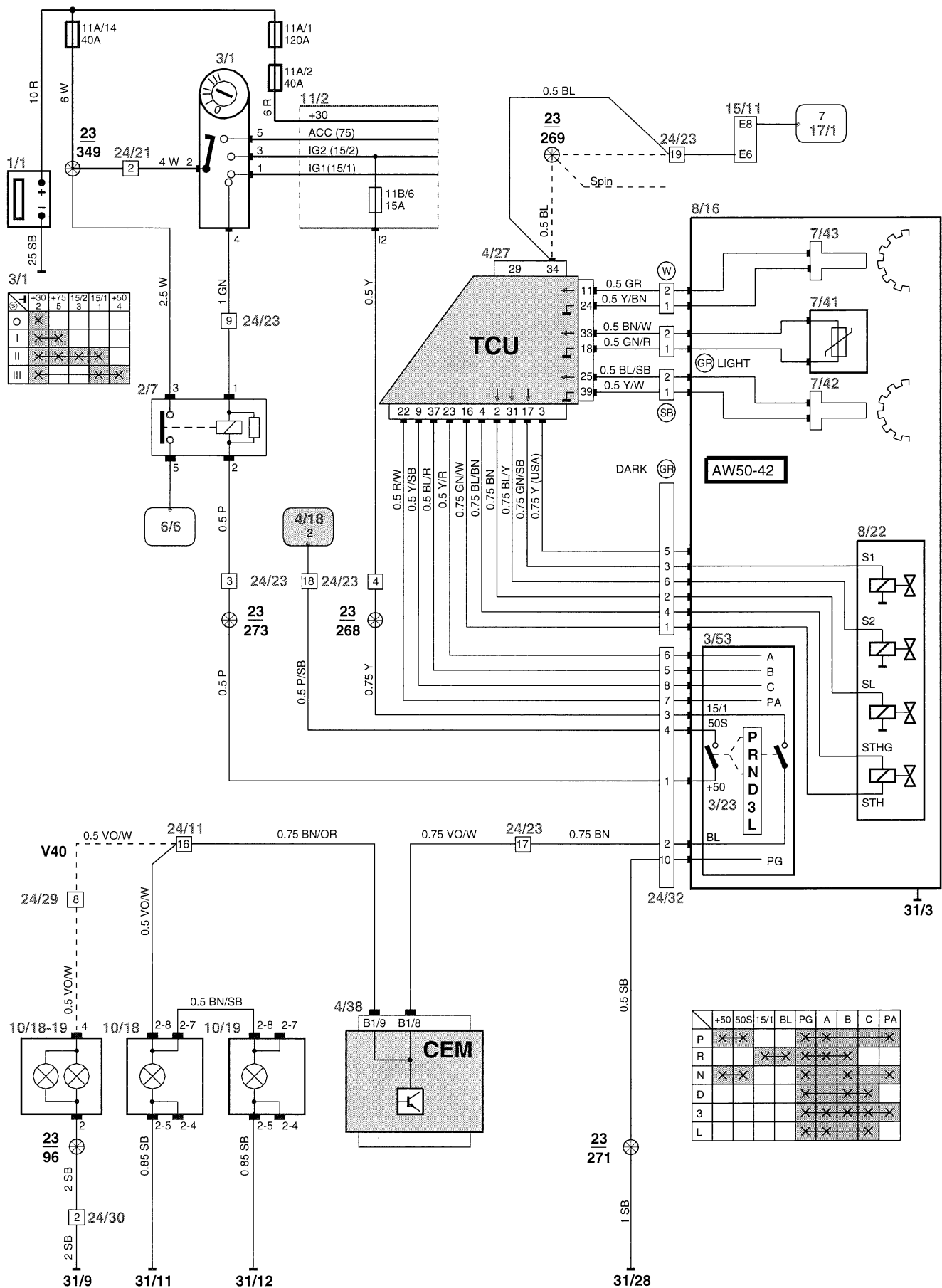
Styrenhet för automatisk växellåda (TCU)

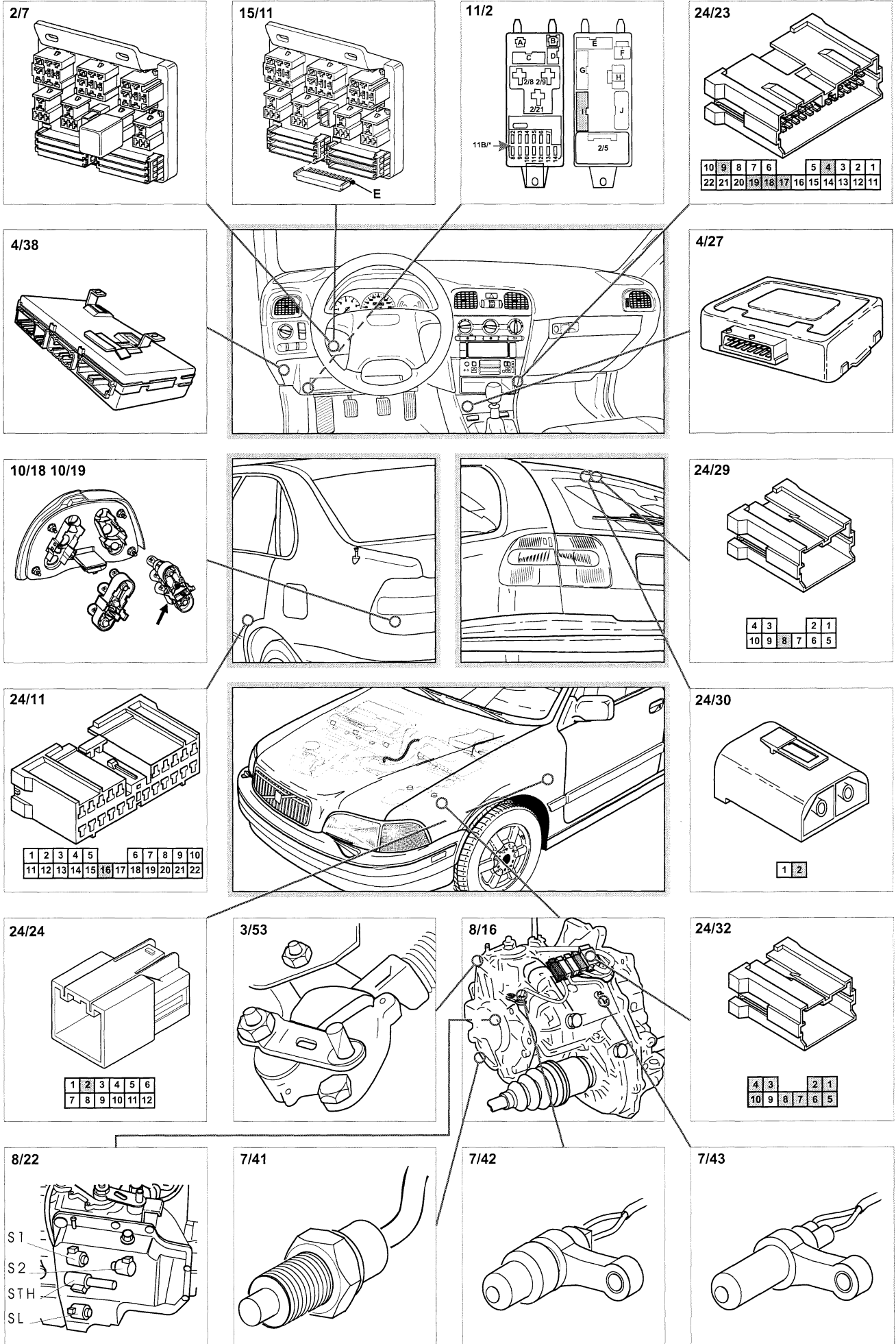


Styrenhet för automatisk växellåda (TCU)

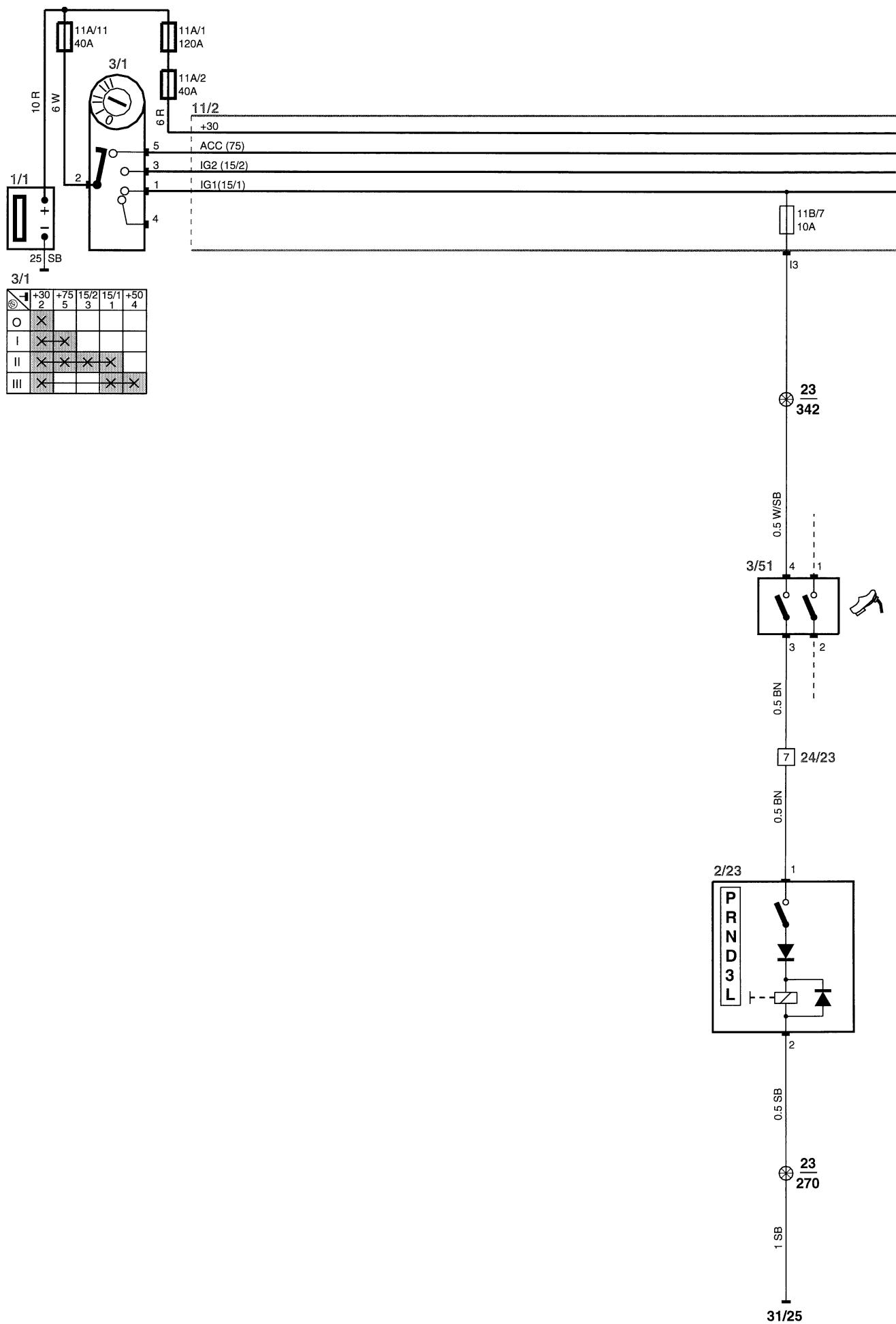


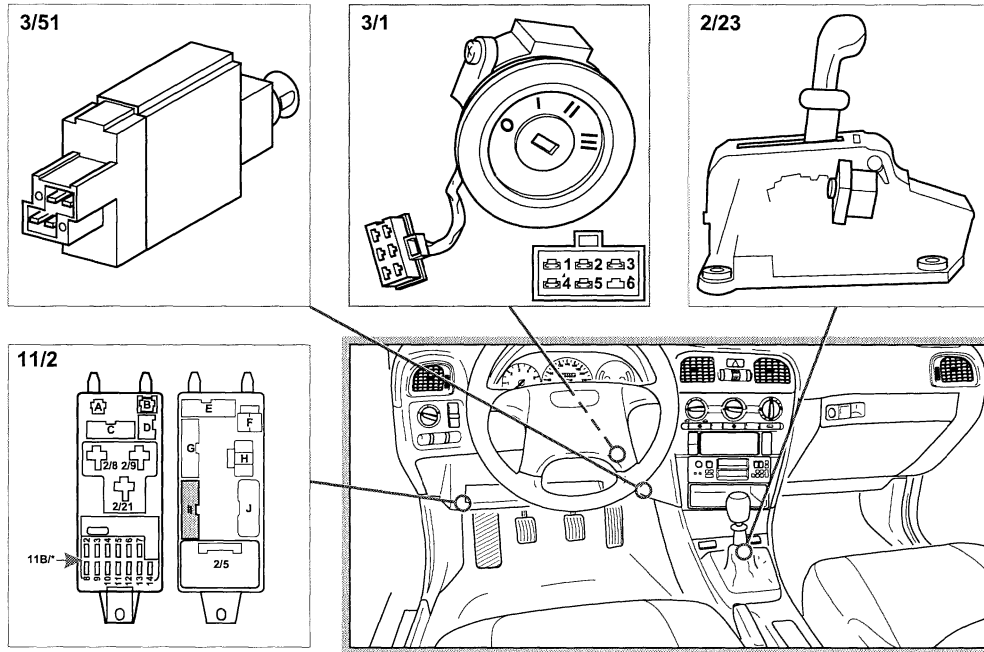
Automatväxellåda



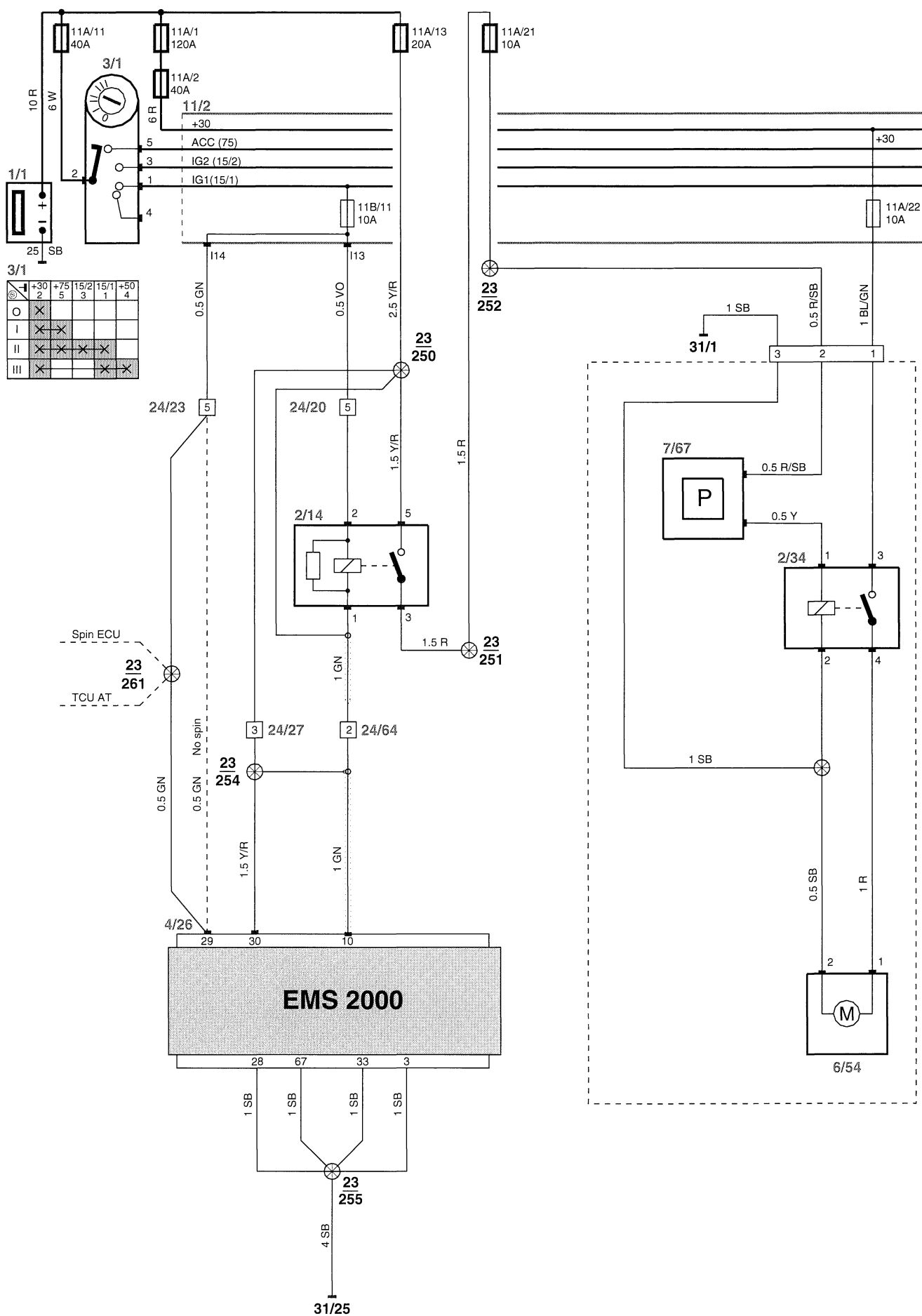


P-lägespär

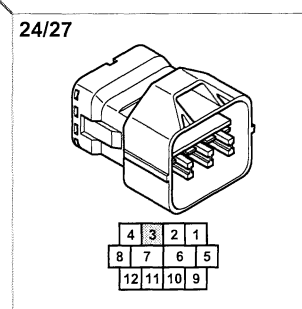
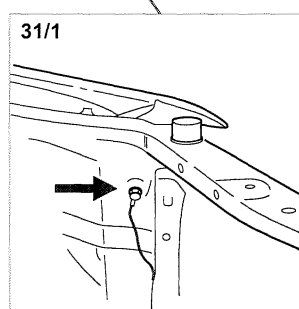
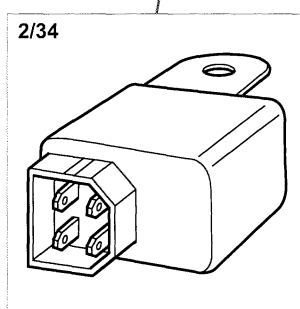
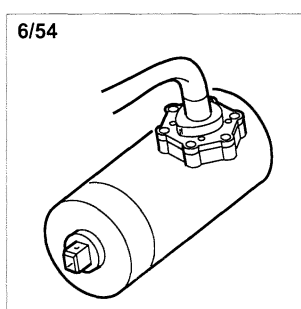
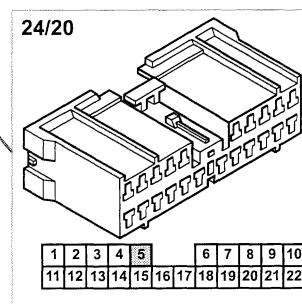
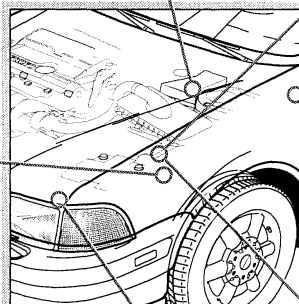
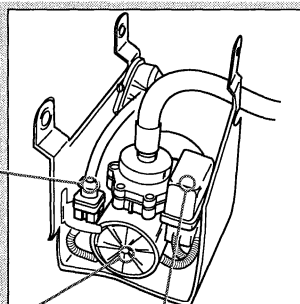
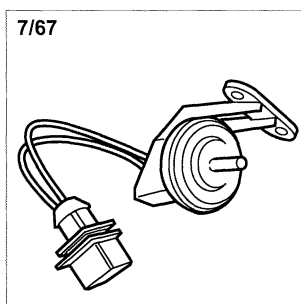
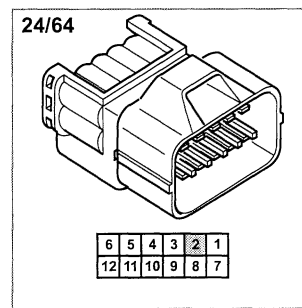
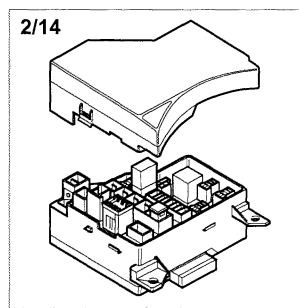
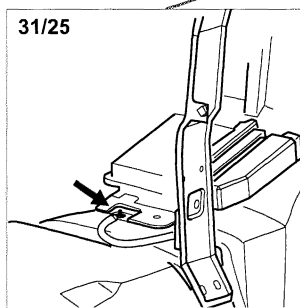
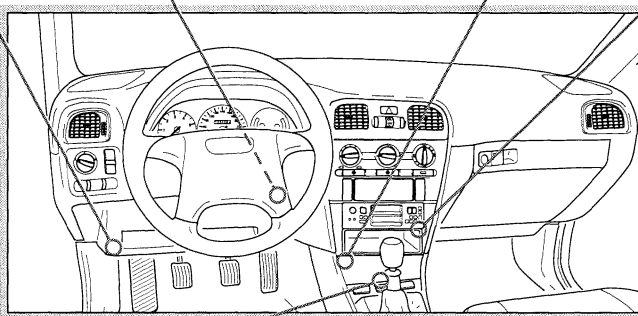
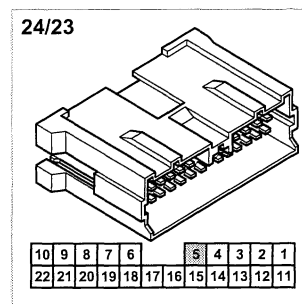
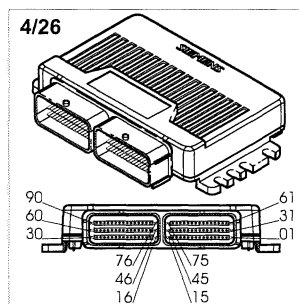
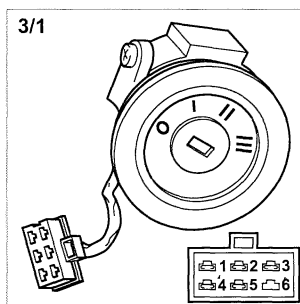
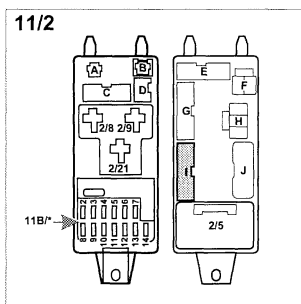




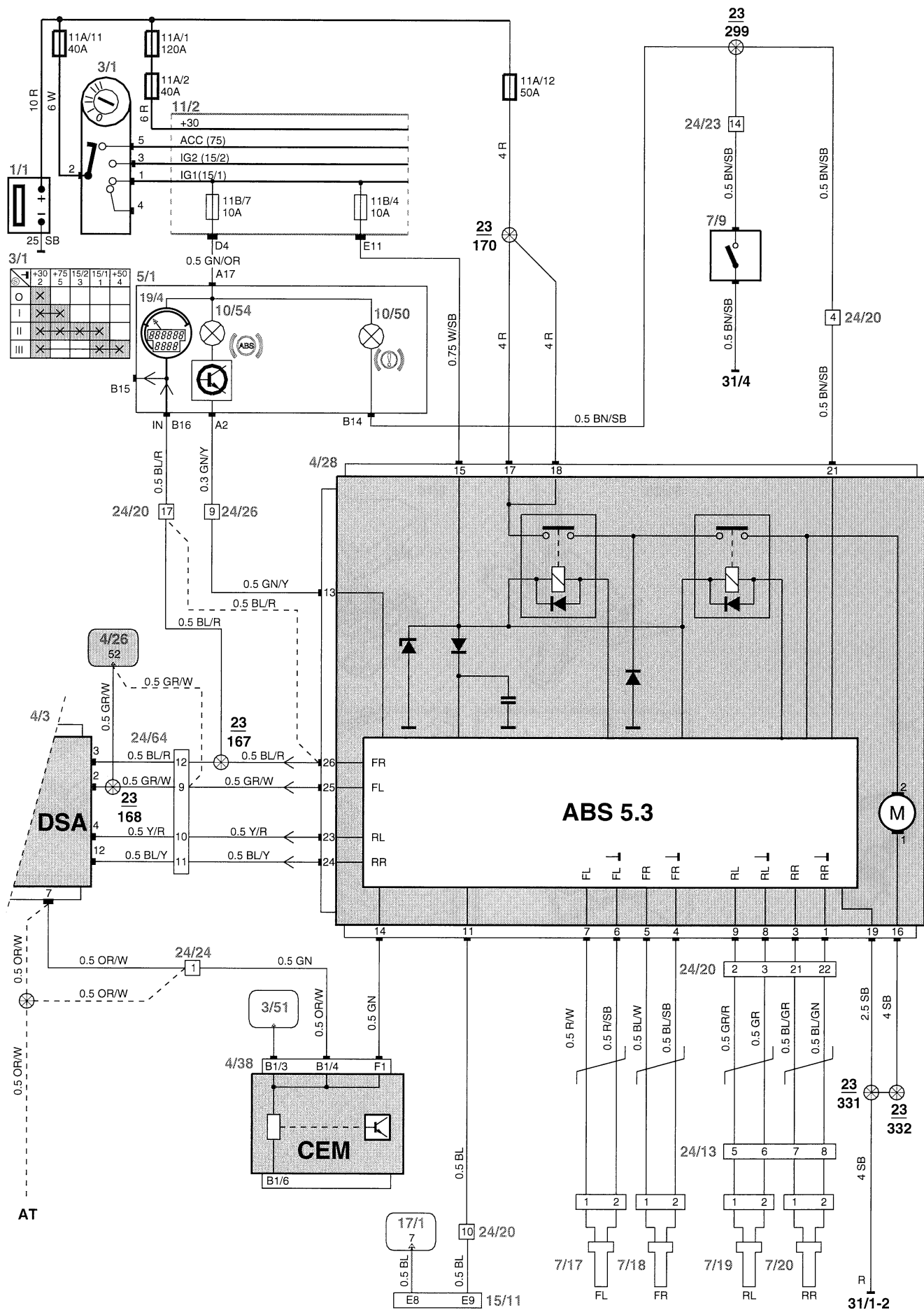
Vakuumpump EMS 2000 (Turbo)

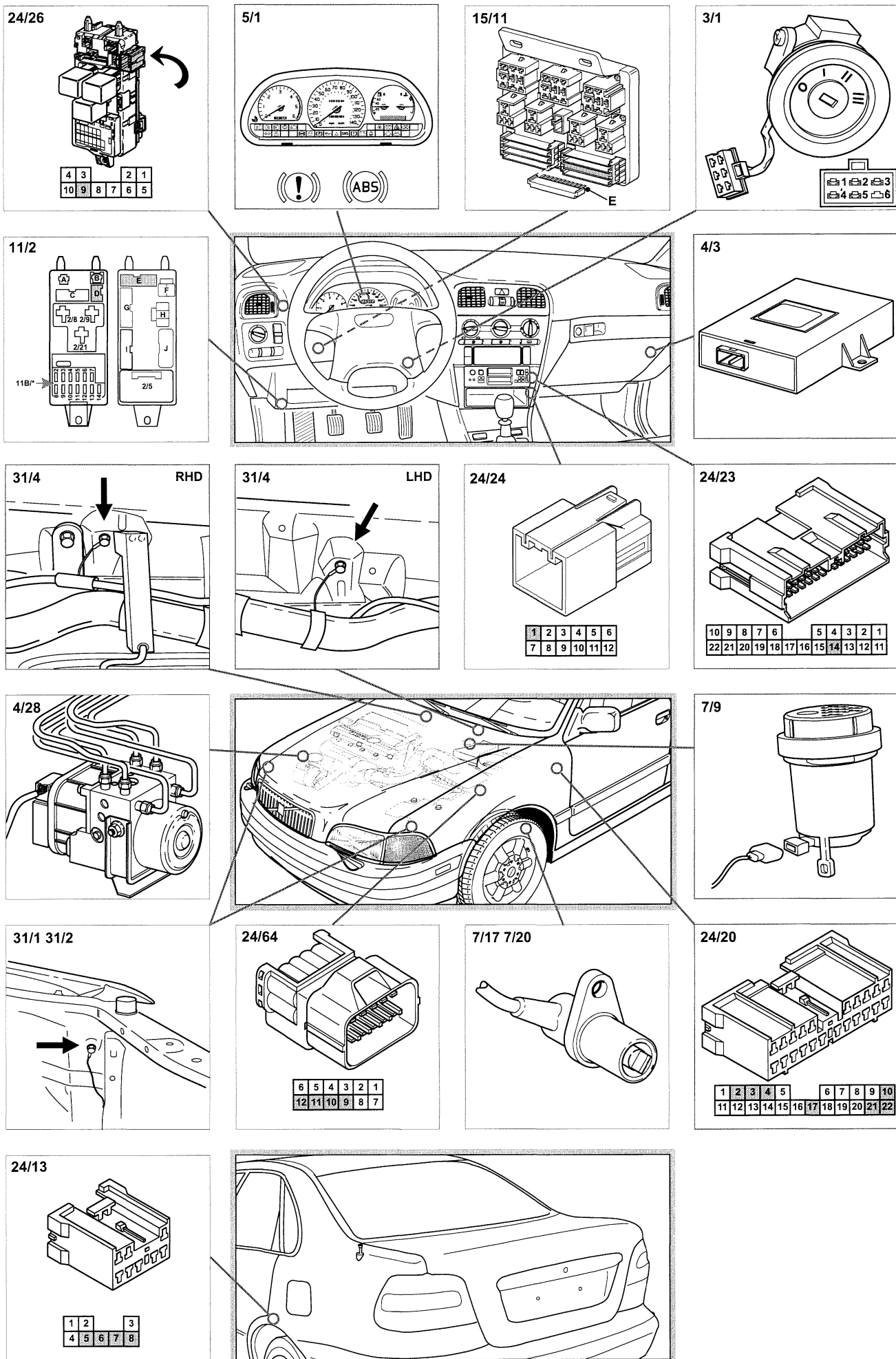


Vakuumpump EMS 2000 (Turbo)

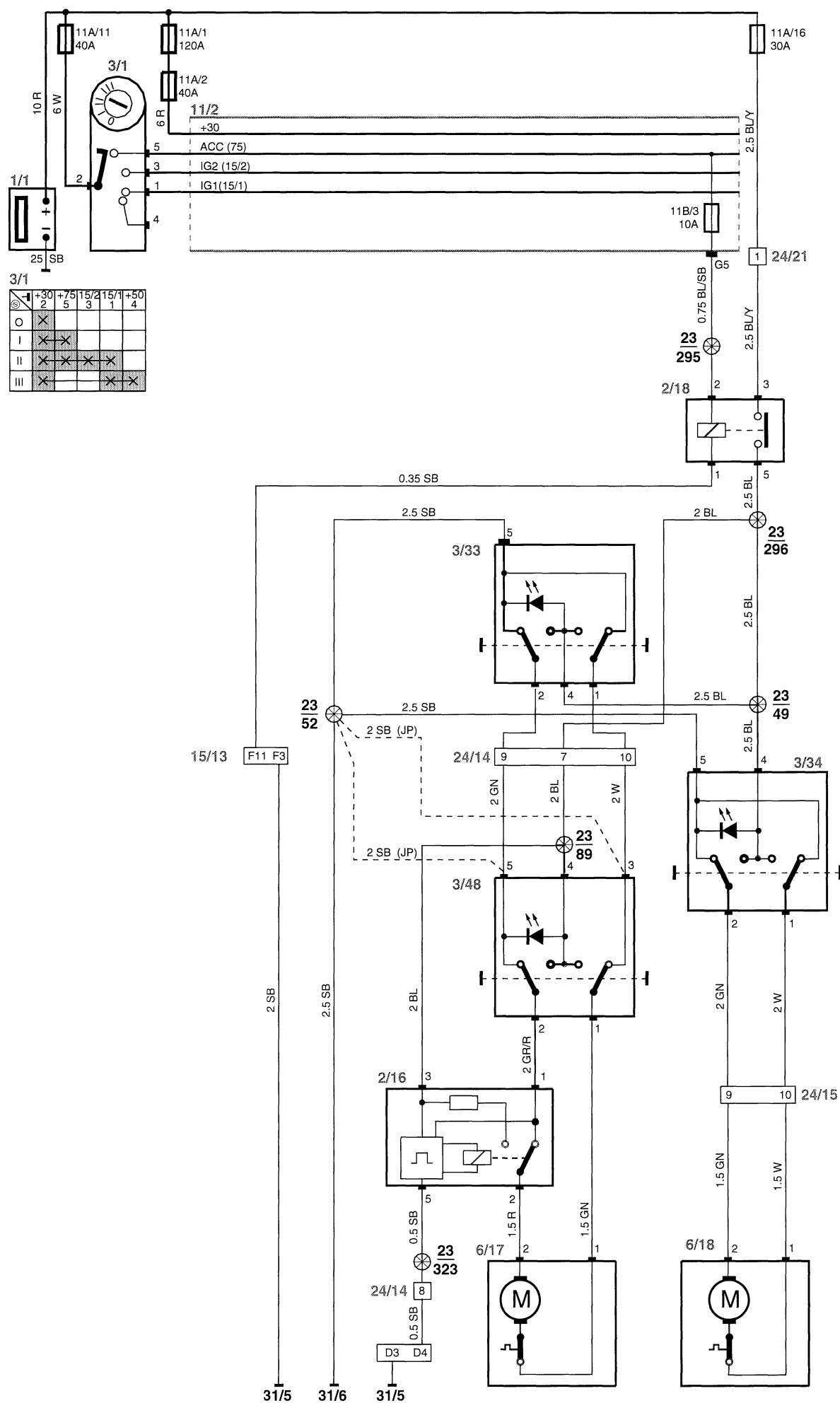


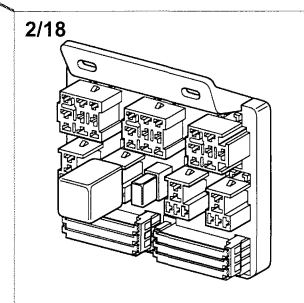
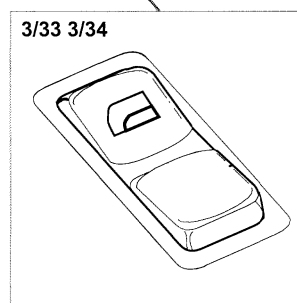
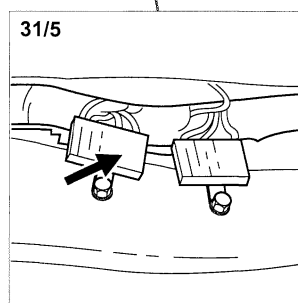
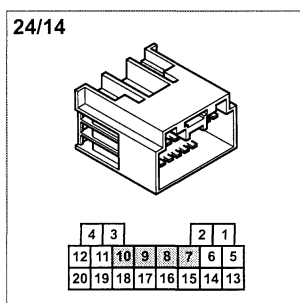
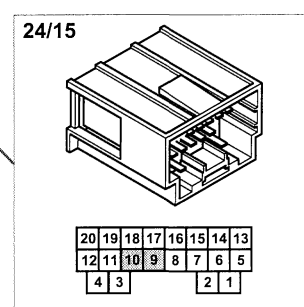
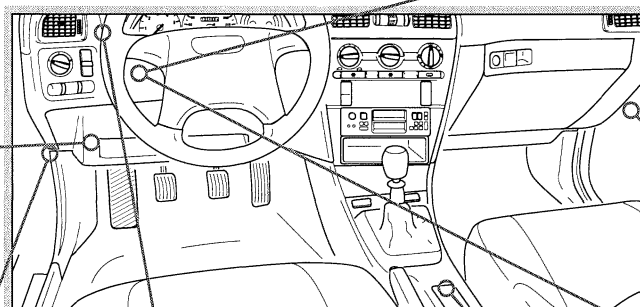
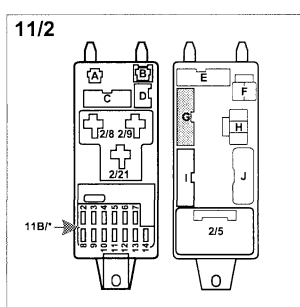
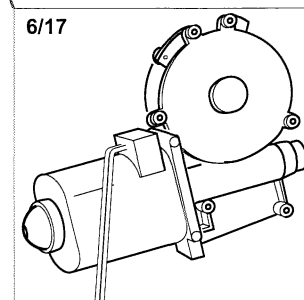
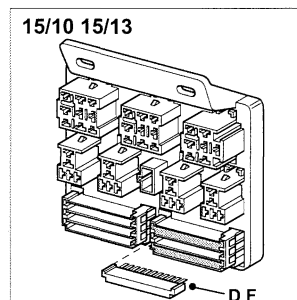
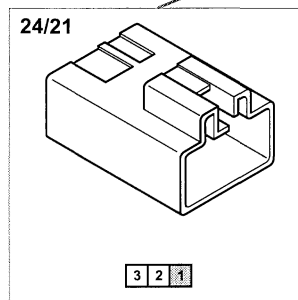
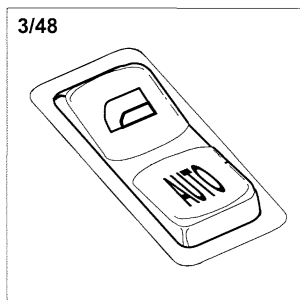
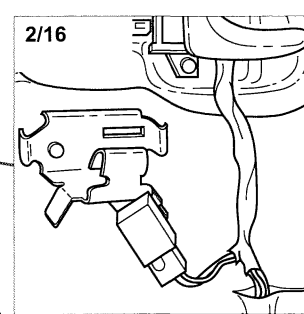

ABS-system



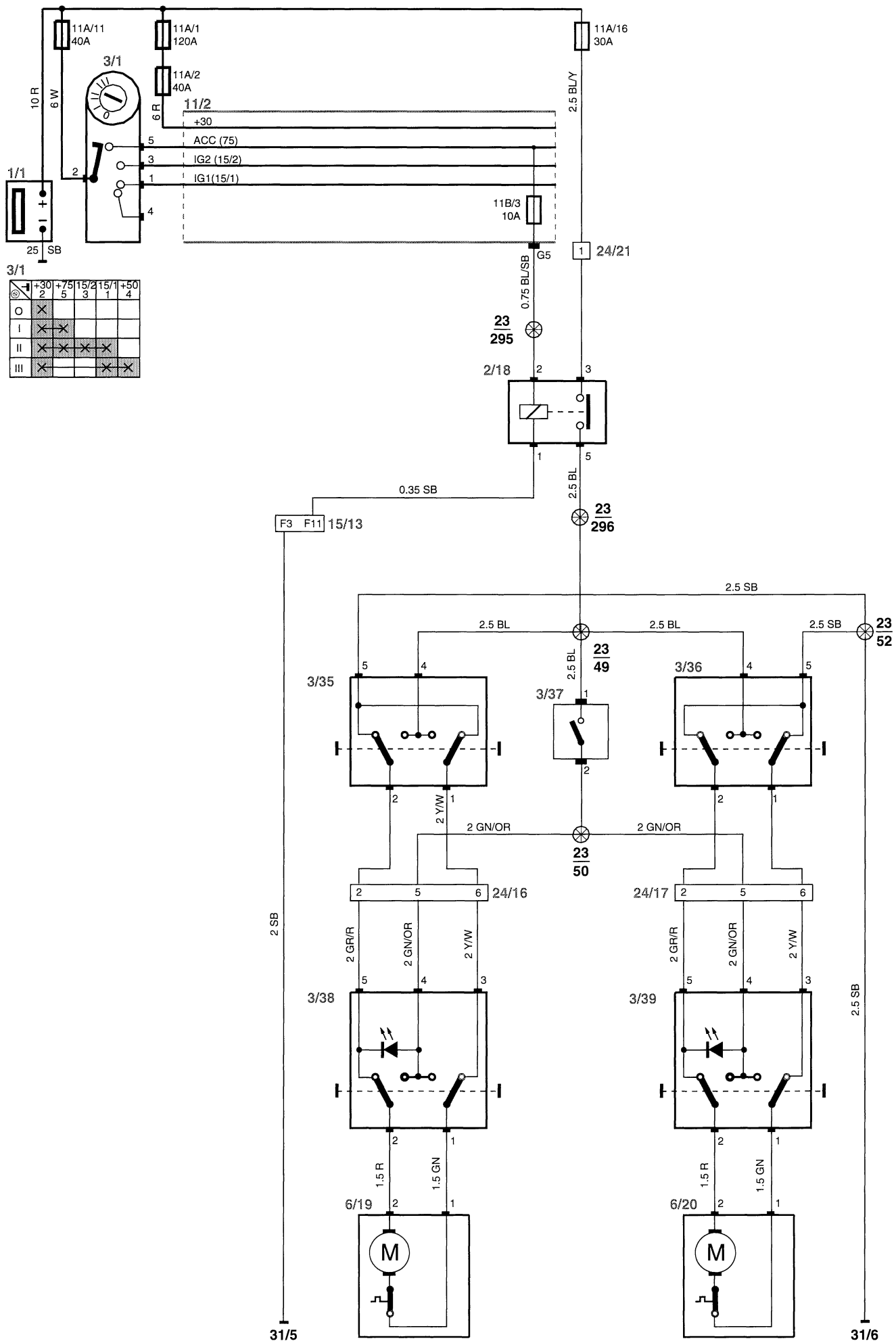


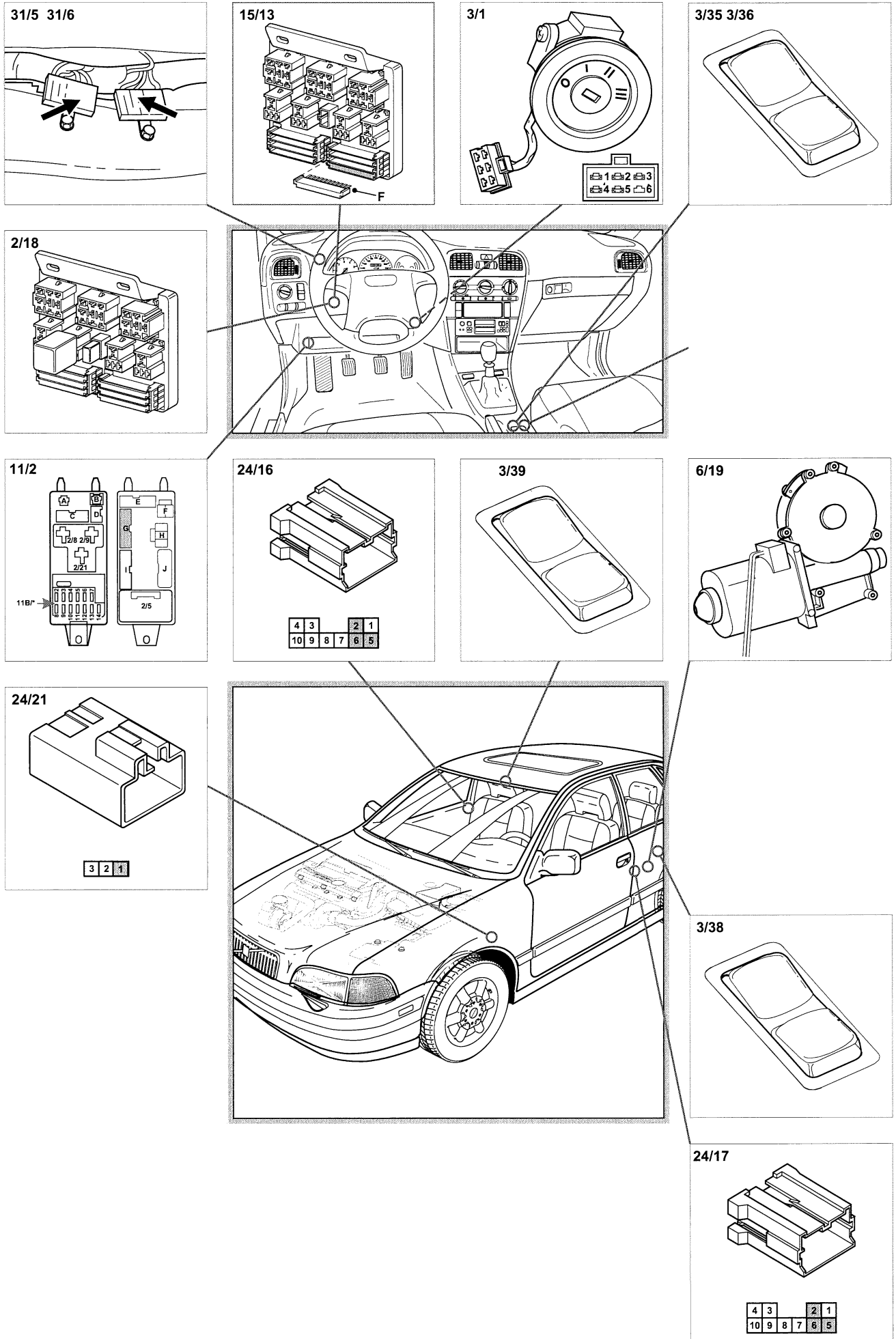
Elhissar fram



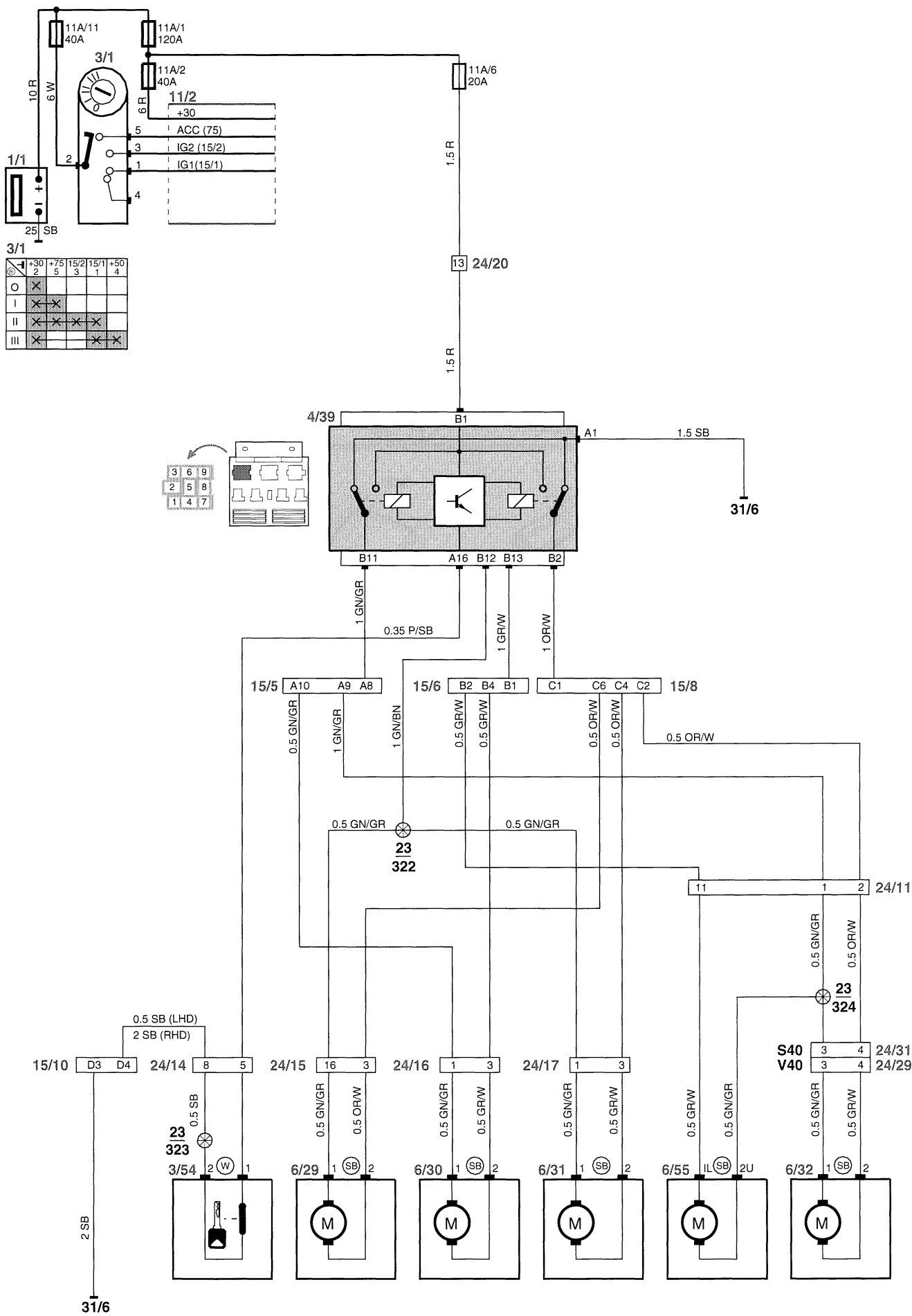


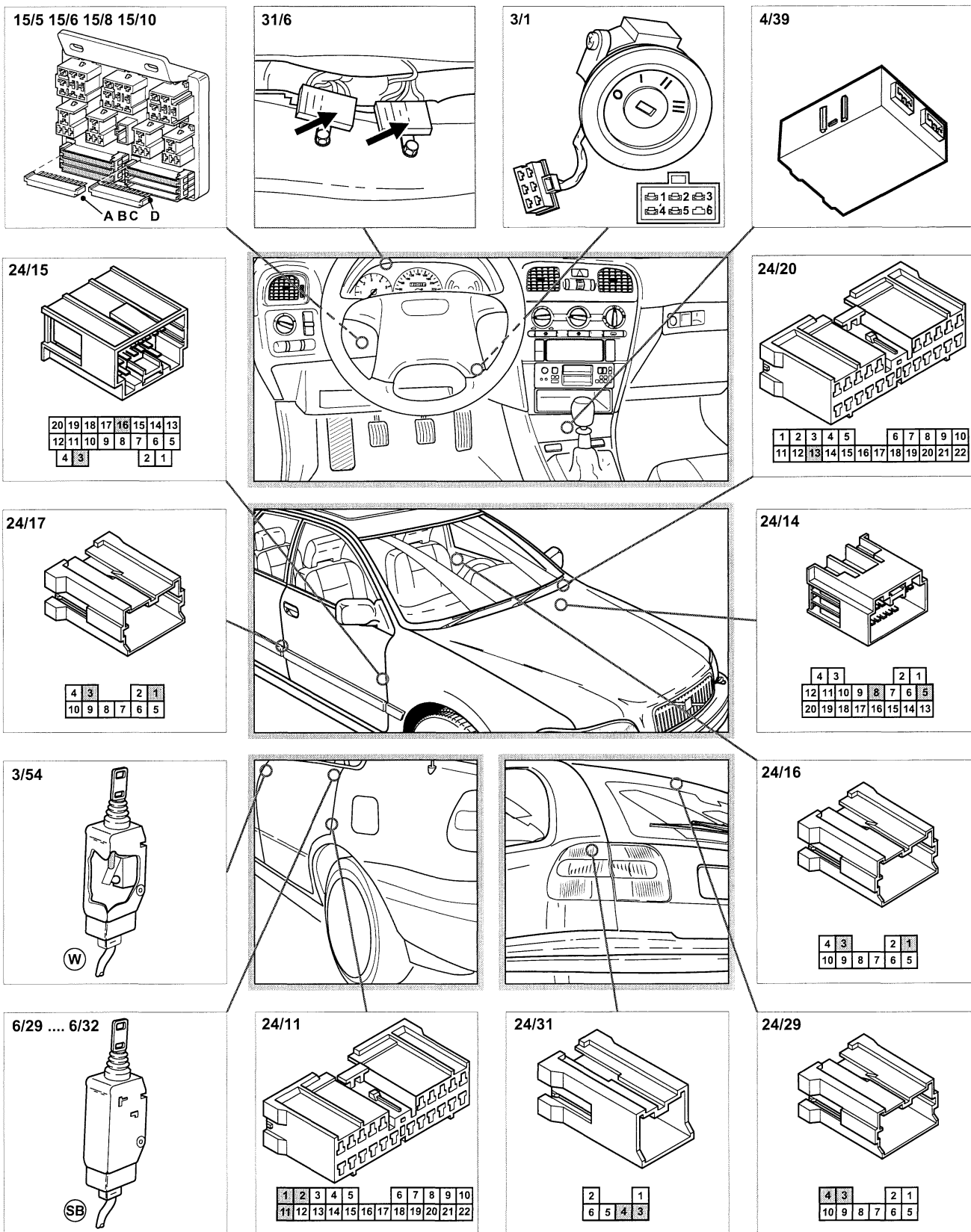
Elhissar bak



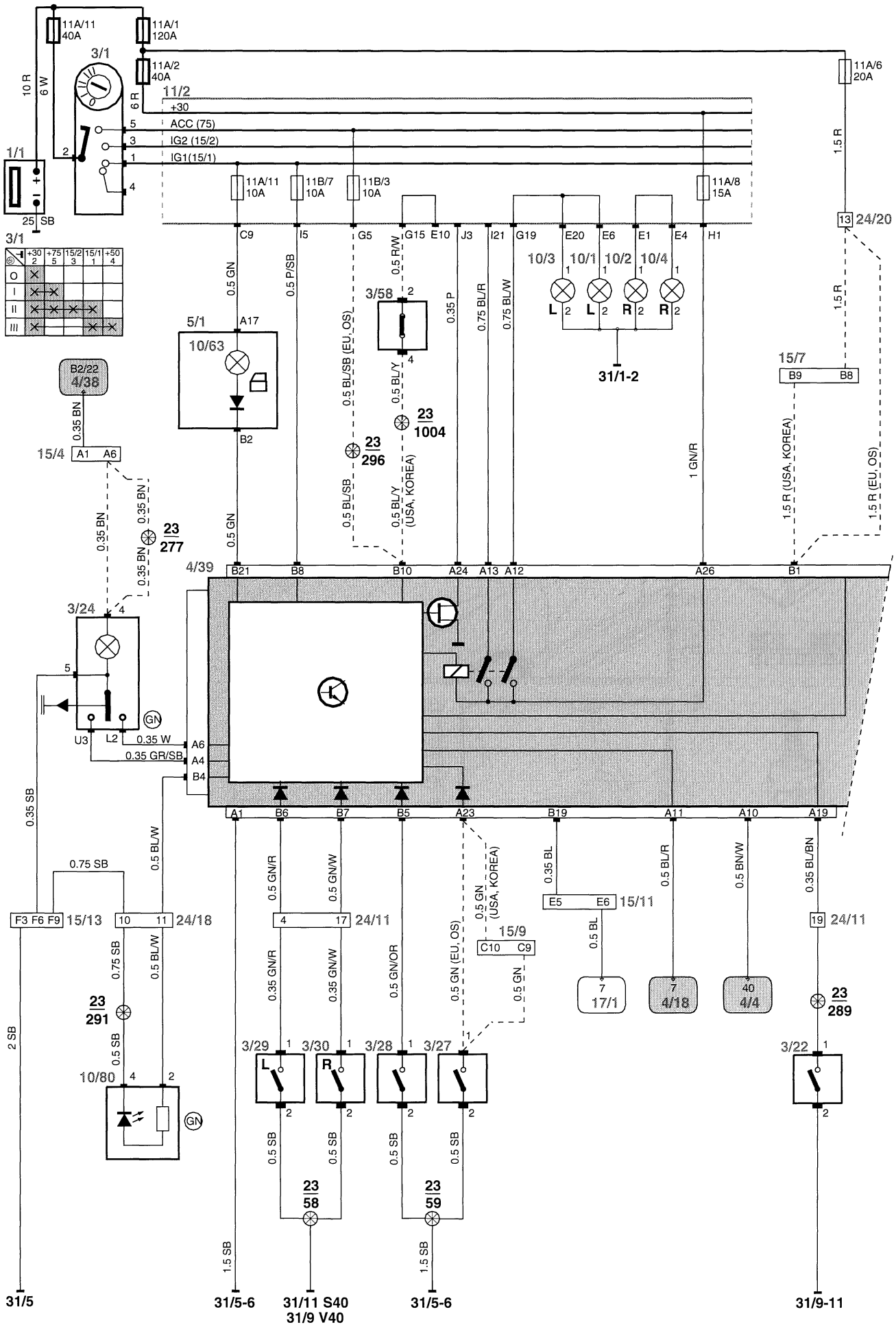


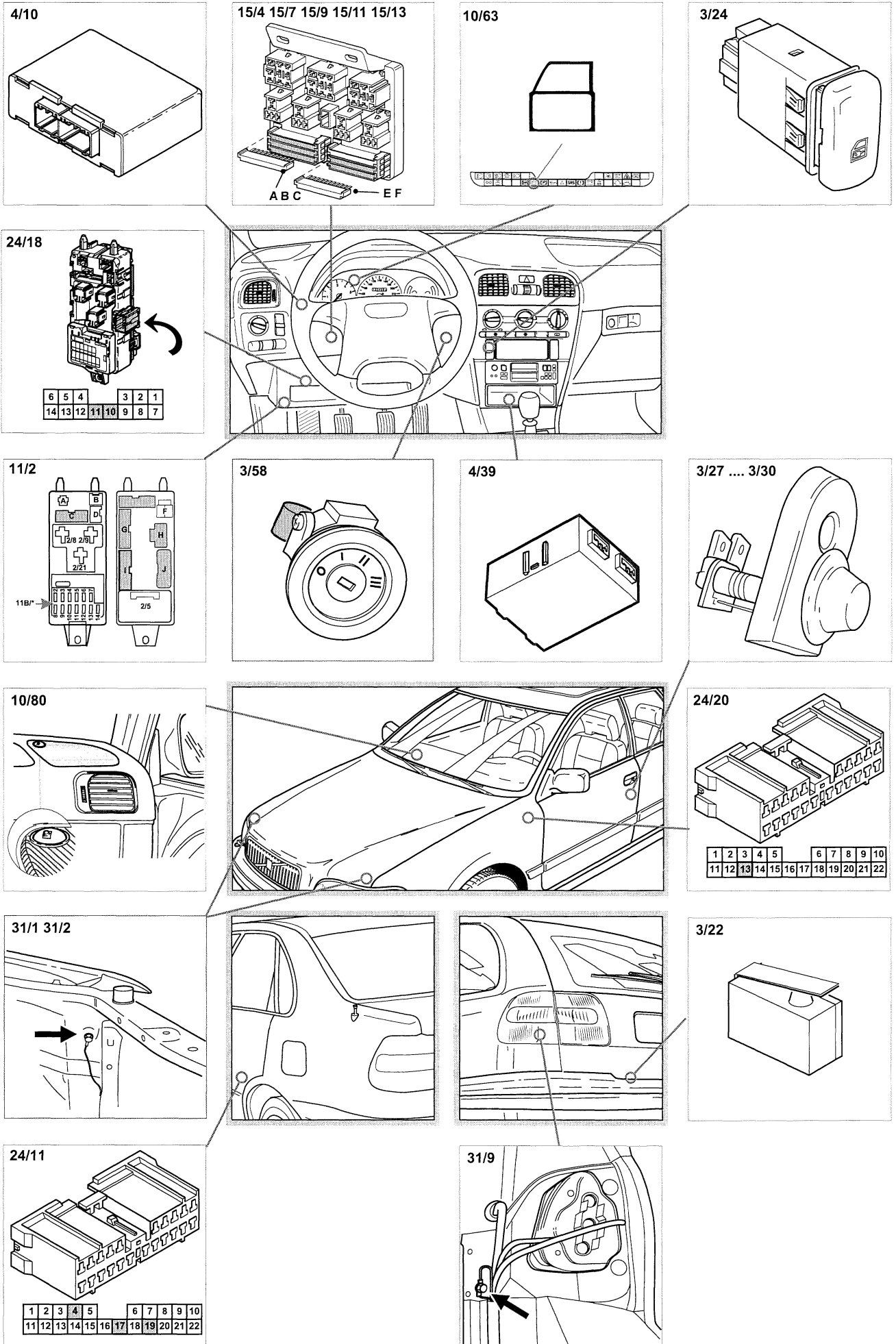
Centrallås



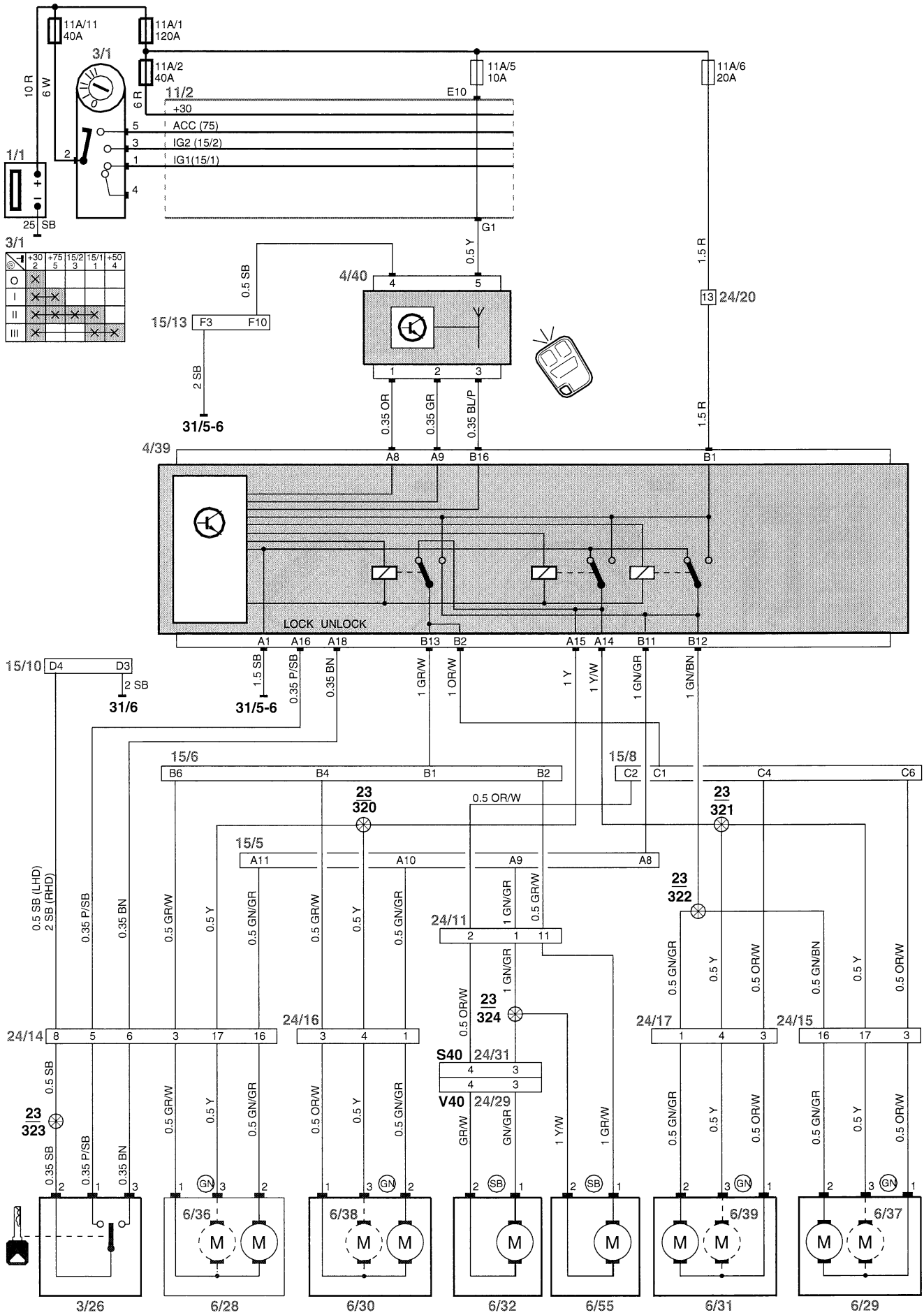


Fjärrstyrt centrallås - allmänt

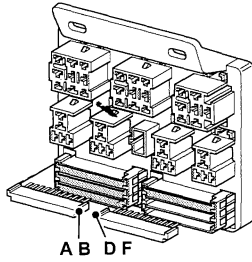





Fjärrstyrt centrallås - motorer



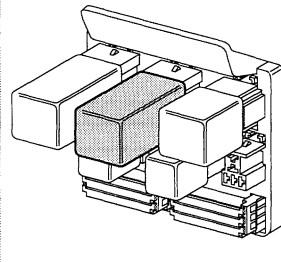
15/5 15/7 15/10 15/13



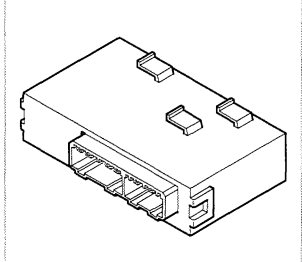
31/5 31/6




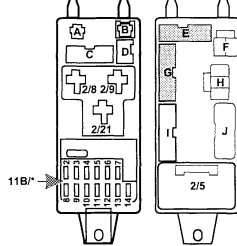
2/42



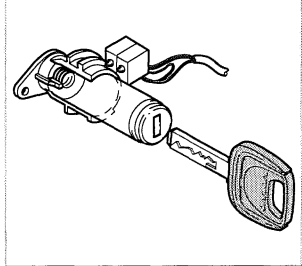
4/39




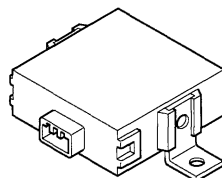
11/2



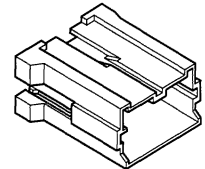
3/26



4/40

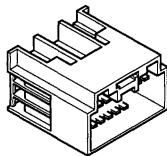


24/16




4	3	2	1
10	9	8	7
6	5		


24/14



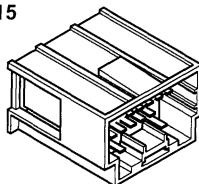
4	3	2	1
12	11	10	9
8	7	6	5
20	19	18	17
16	15	14	13



6/28 6/29^{SB}
6/36 6/37^{GN}

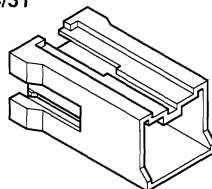


24/15



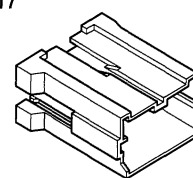
20	19	18	17
16	15	14	13
12	11	10	9
8	7	6	5
4	3	2	1

24/31



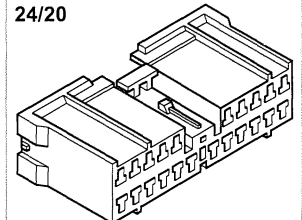
2	1
6	5
4	3

24/17



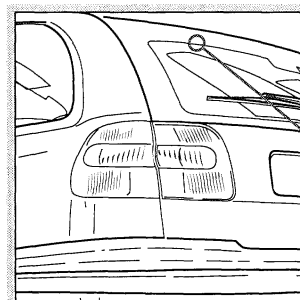
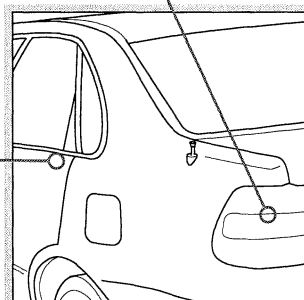

4	3	2	1
10	9	8	7
6	5		

24/20

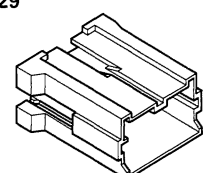


1	2	3	4
5	6	7	8
9	10	11	12
13	14	15	16
17	18	19	20
21	22		

6/30 6/31^{SB}
6/38 6/39^{GN}

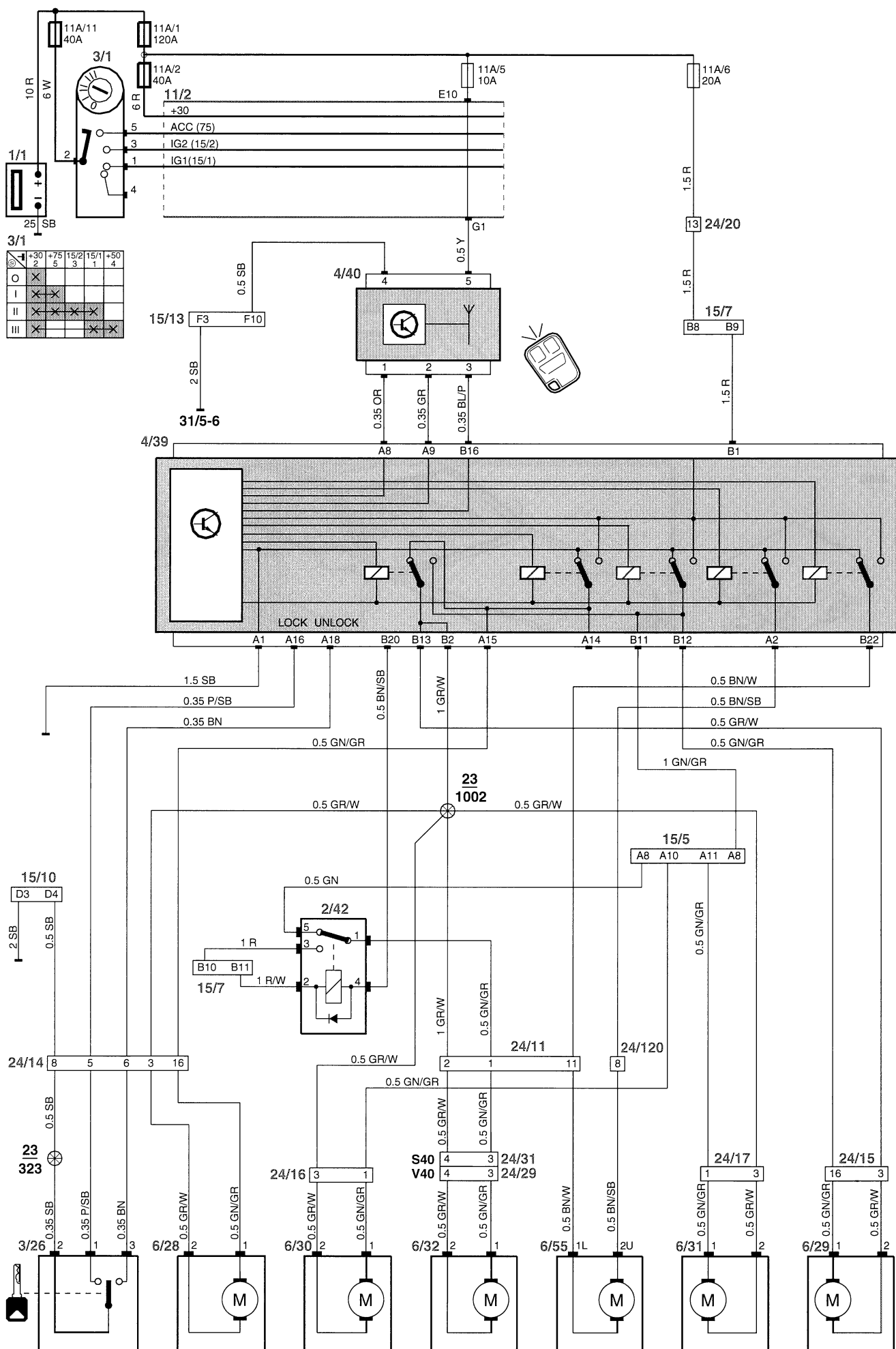


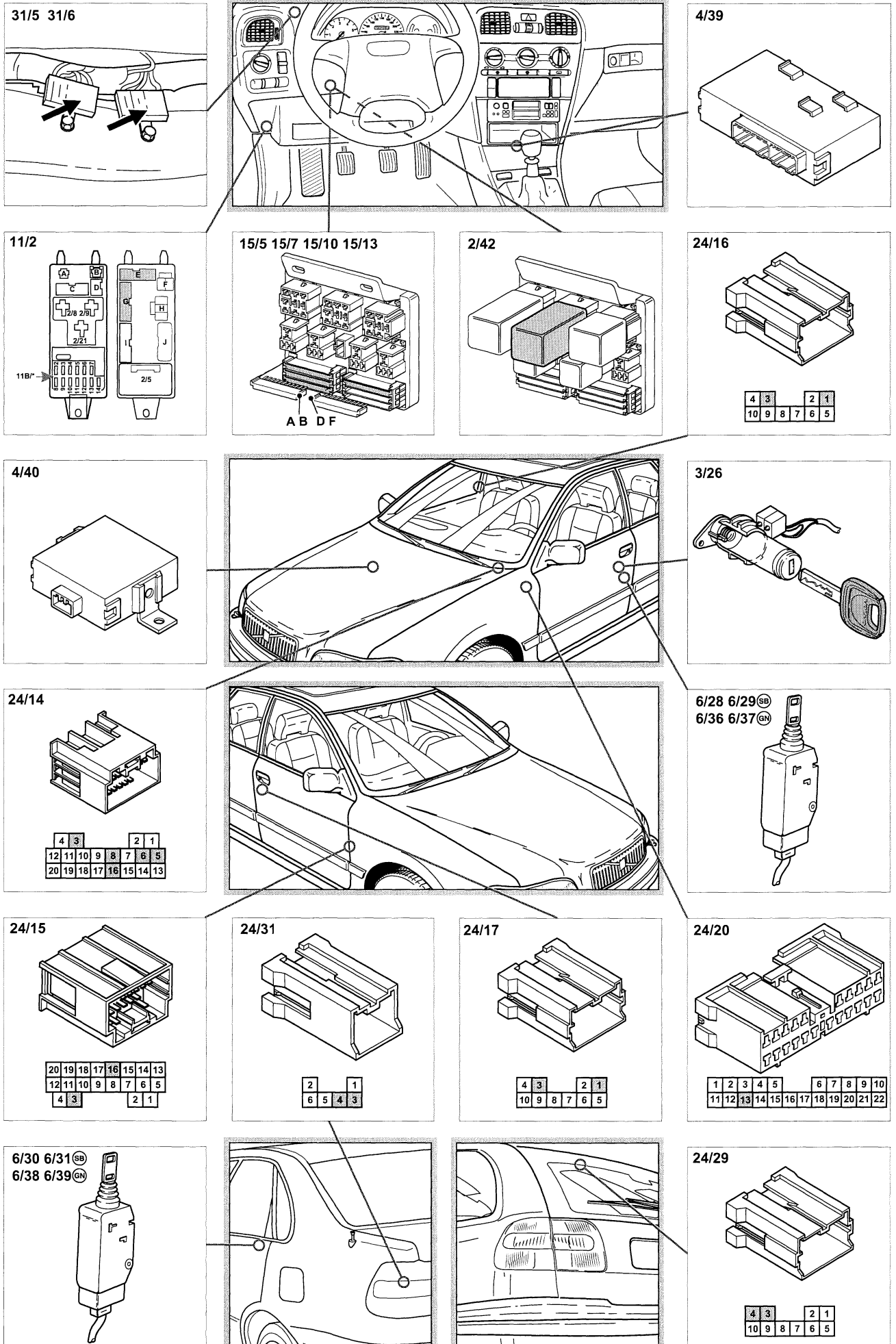
24/29



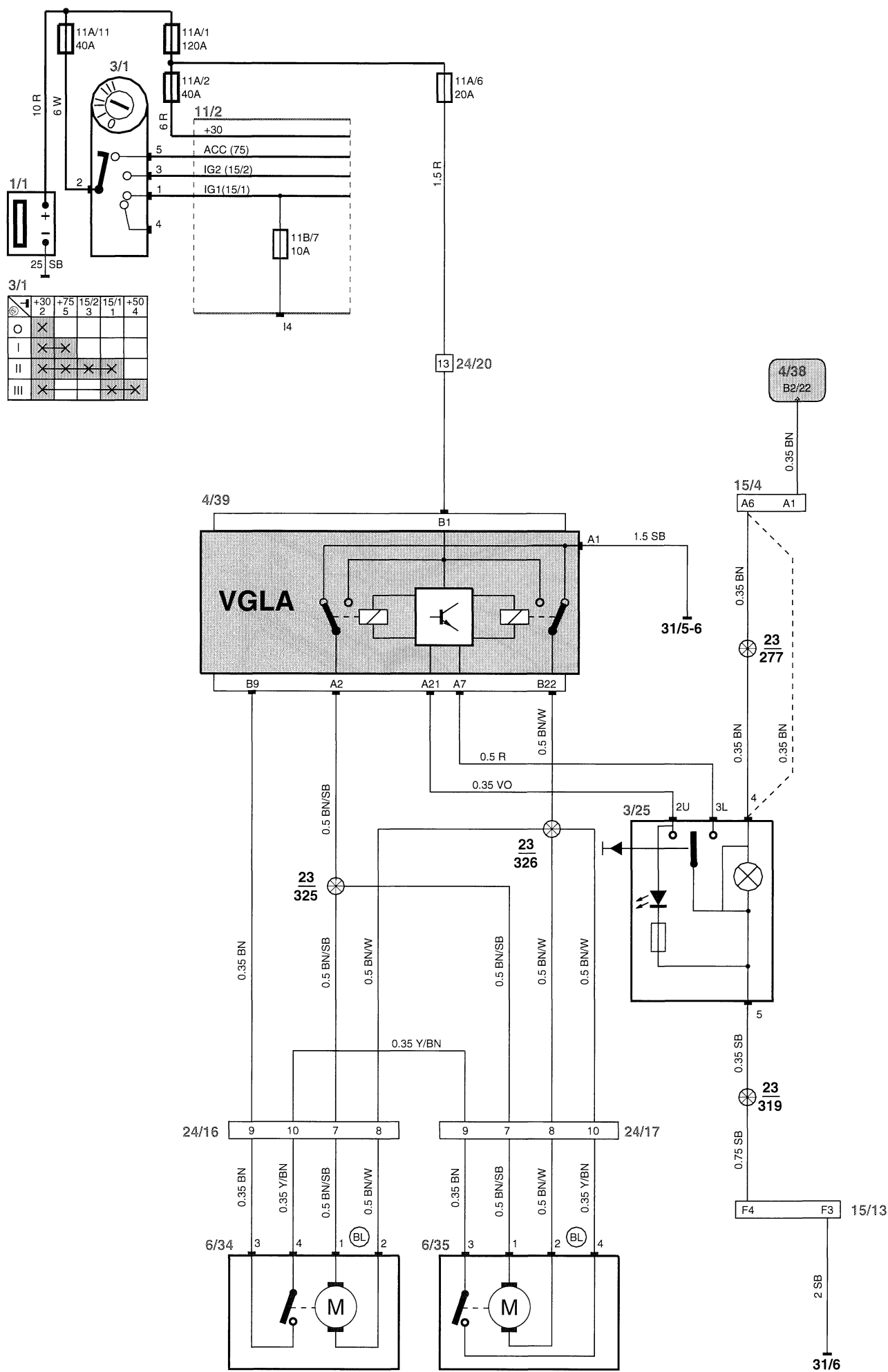
4	3	2	1
10	9	8	7
6	5		

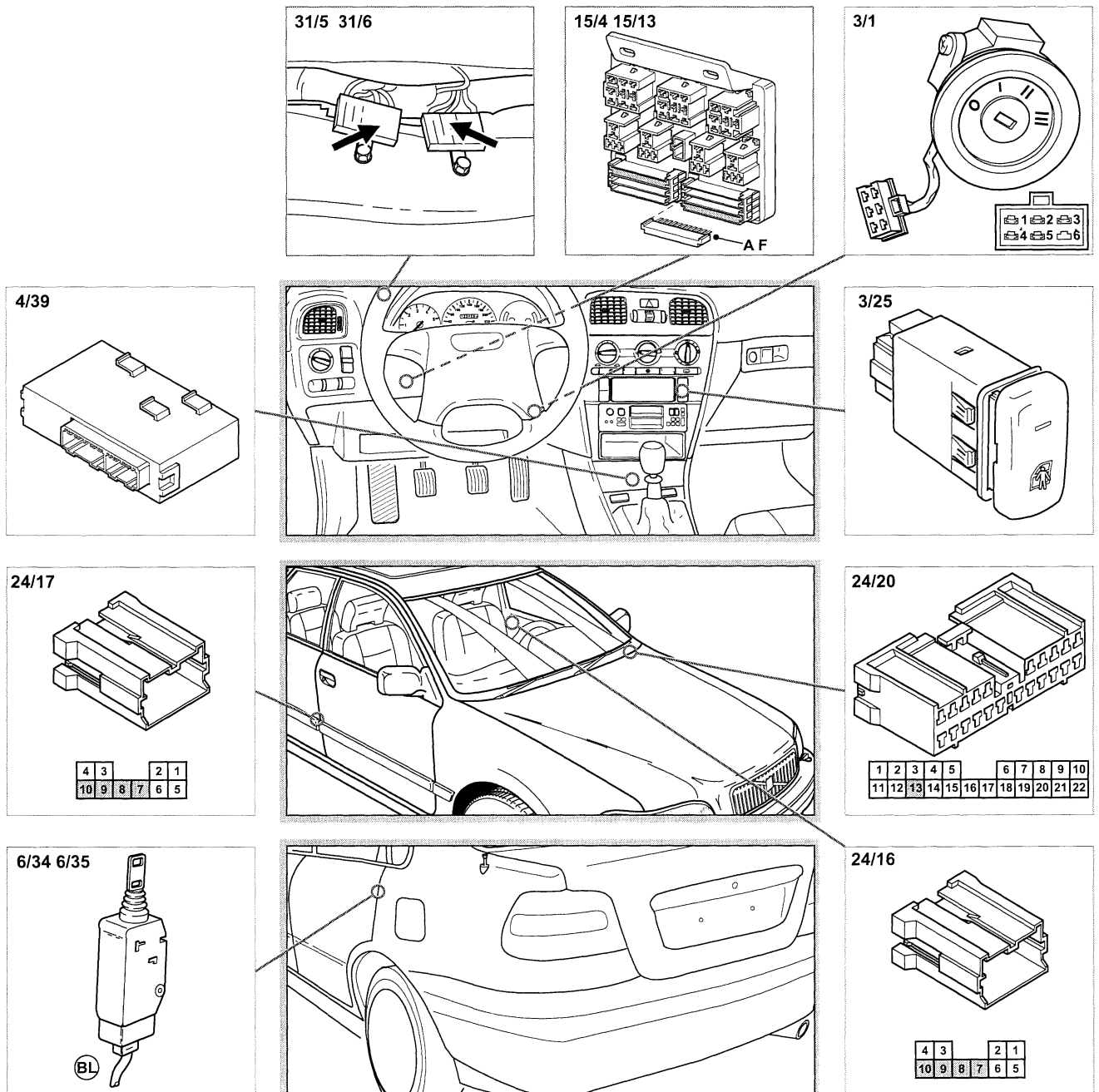
Fjärrstyrt centrallås - motorer, USA



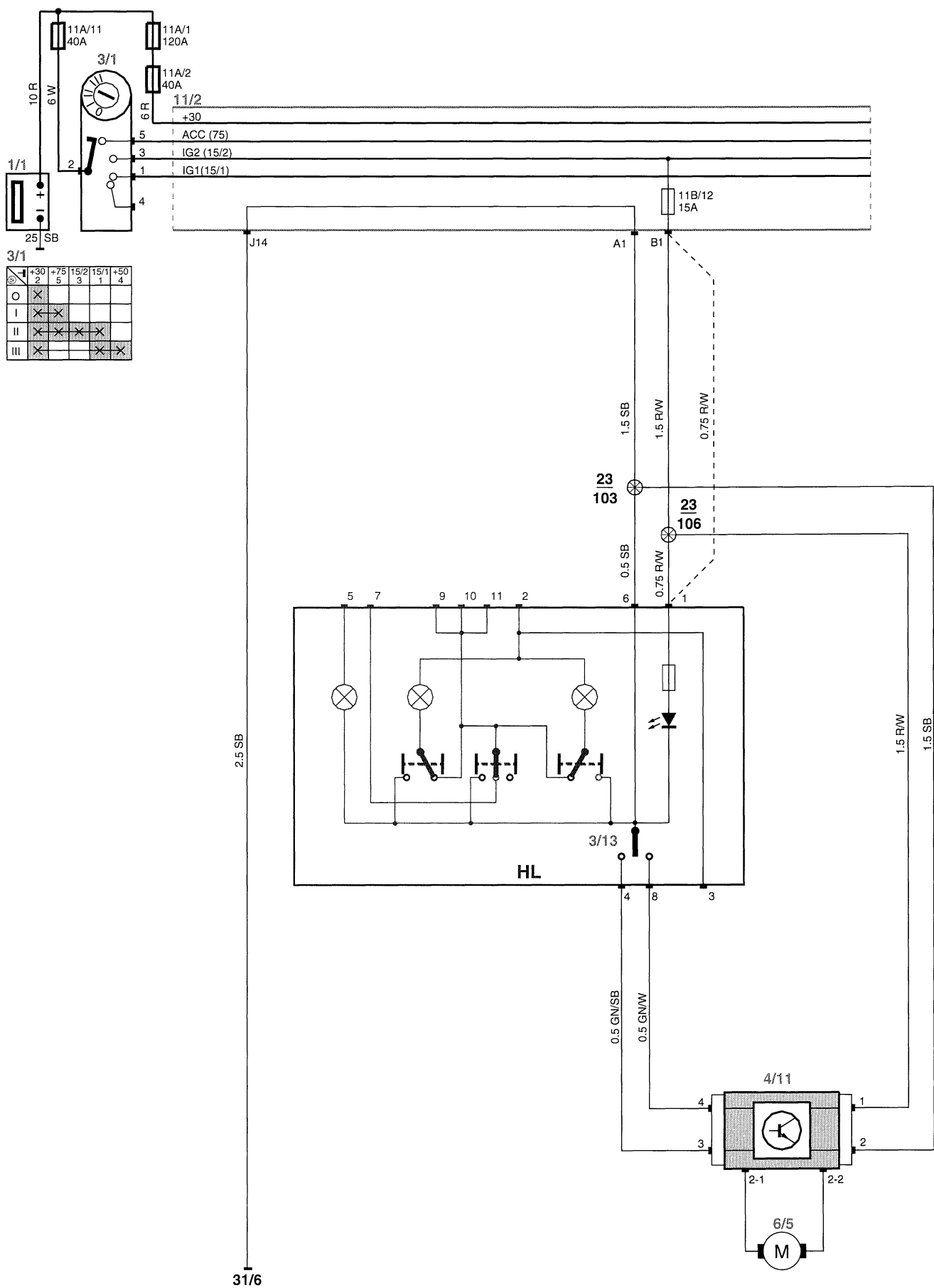


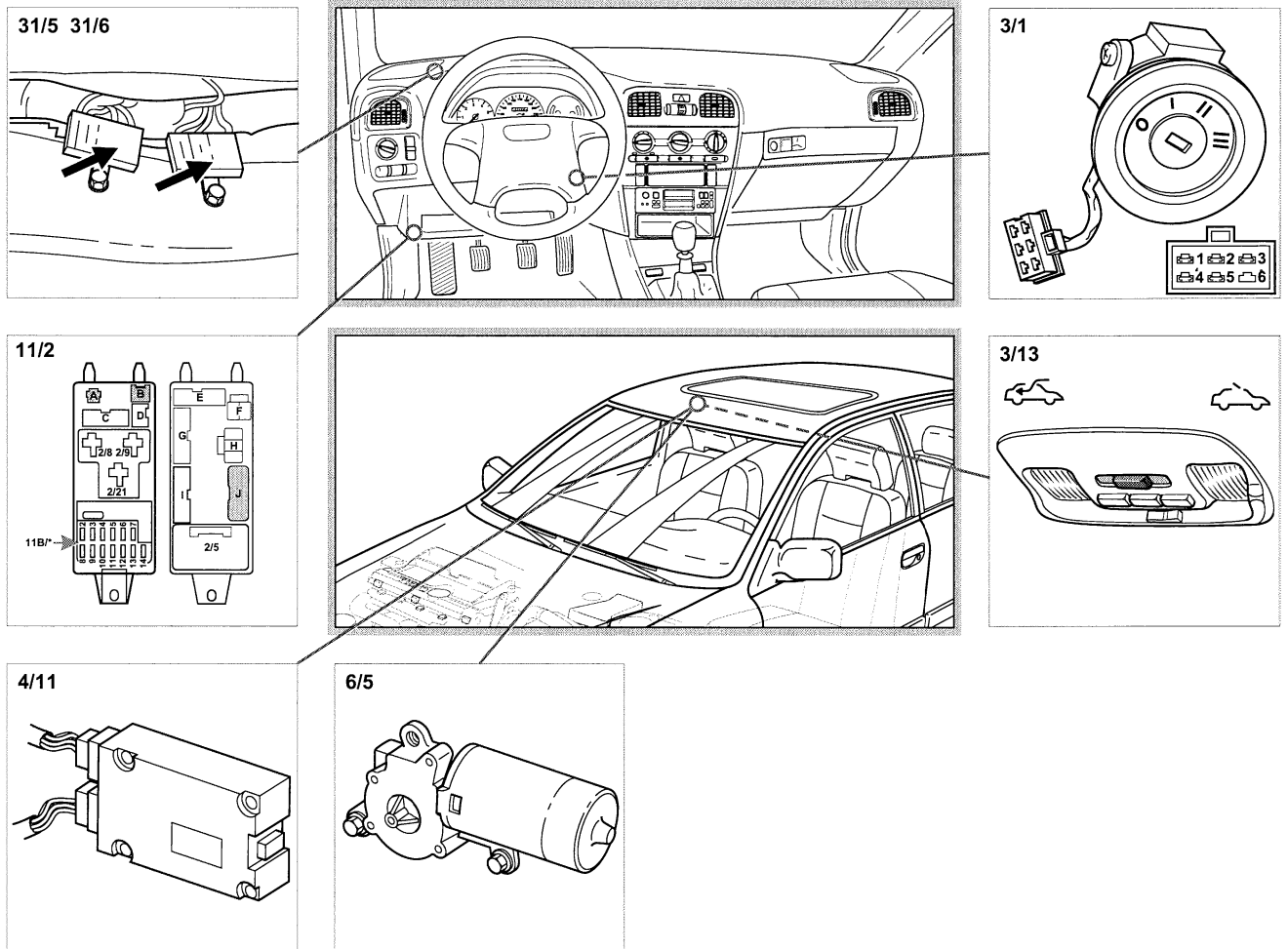
Elektriskt dörrlås bak



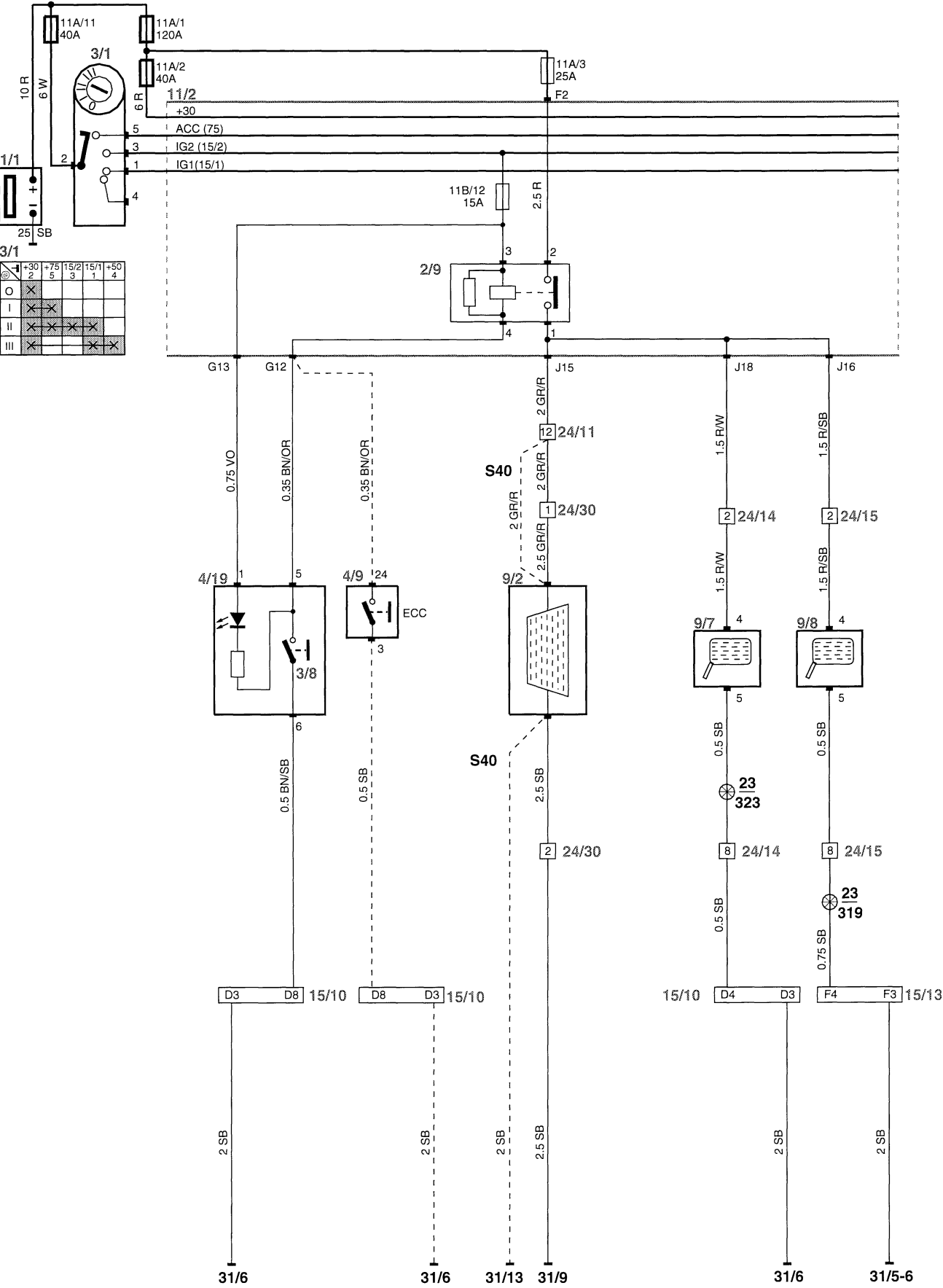


Elmanövrerad taklucka

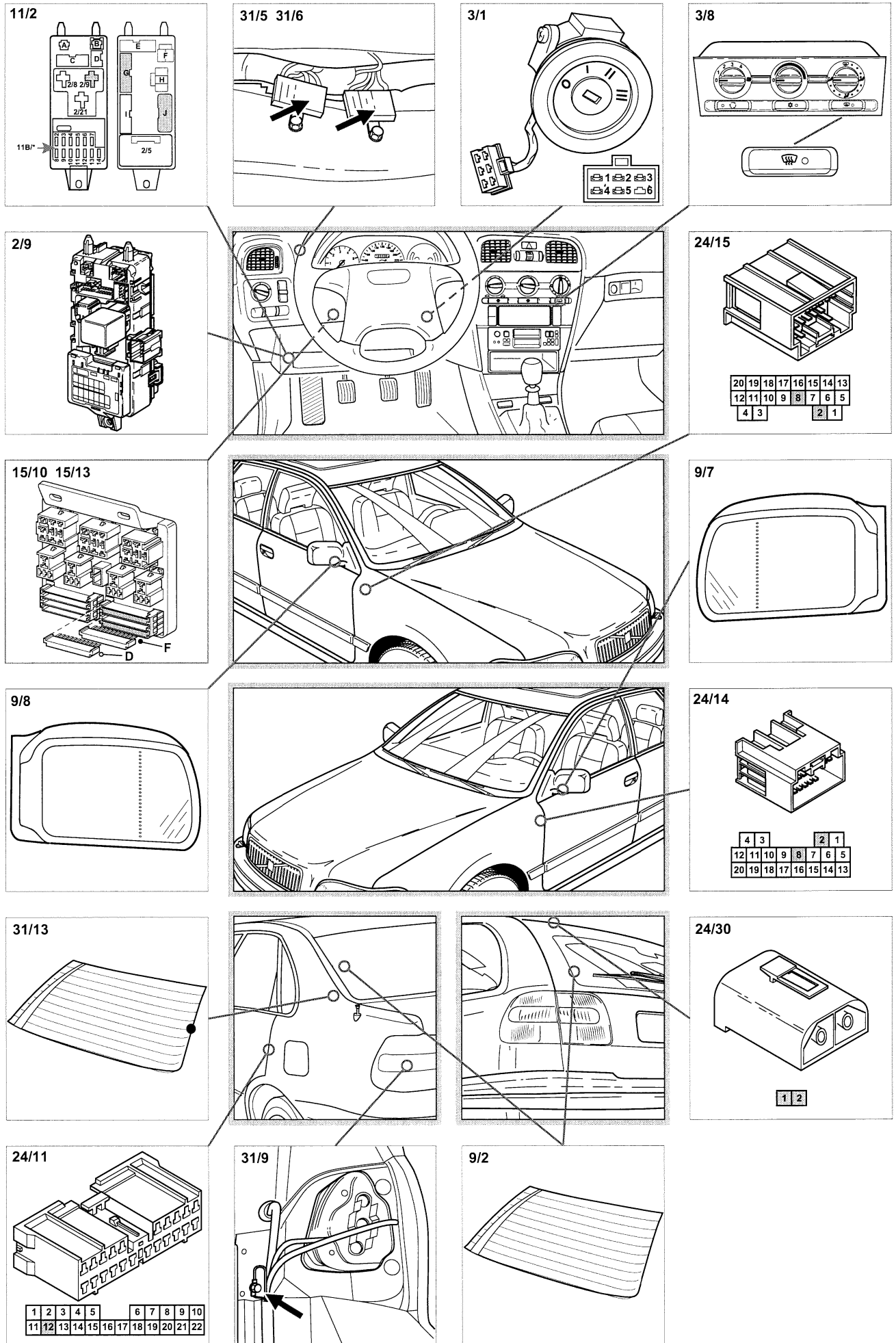




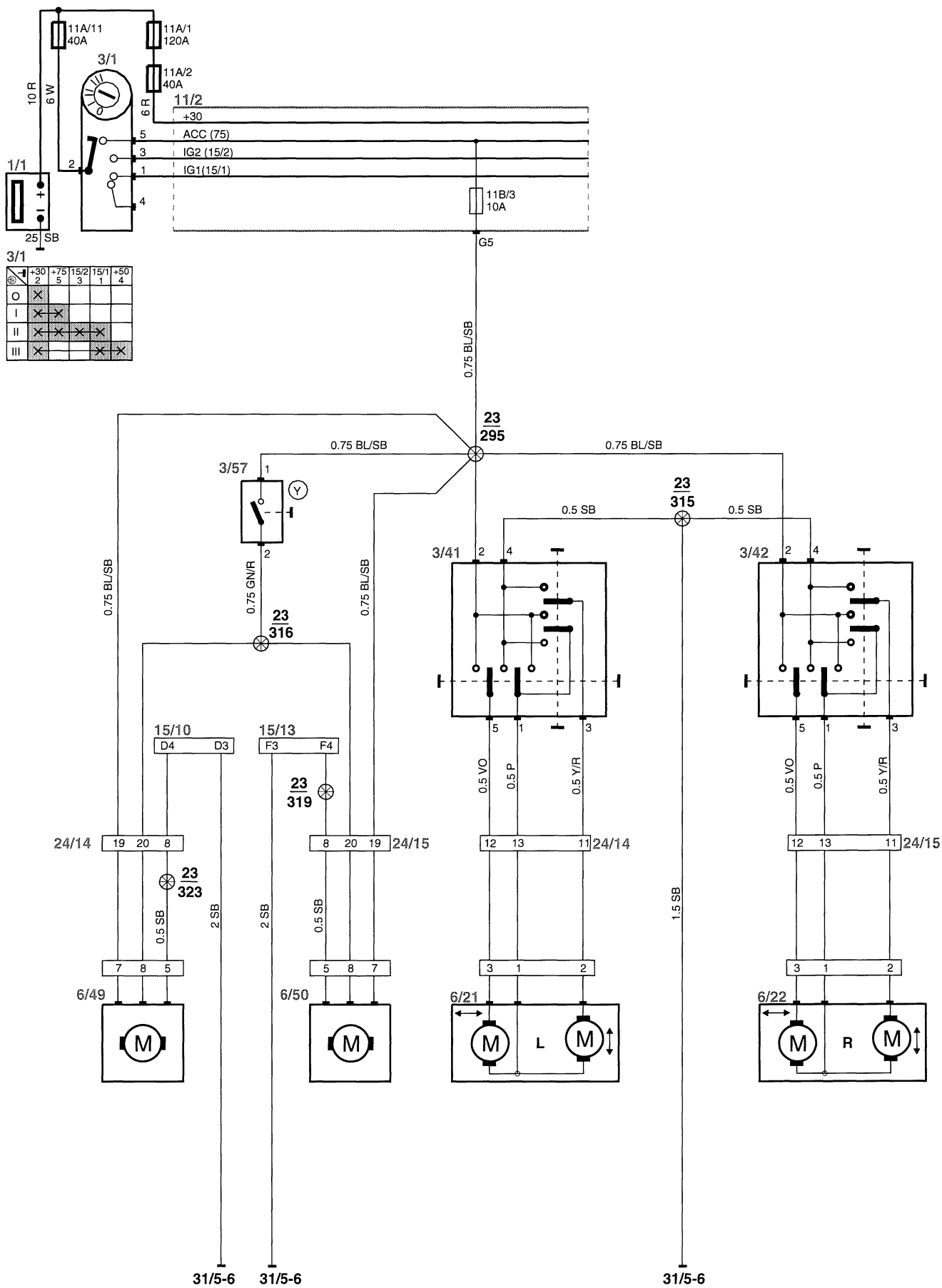
Eluppvärmd bakruta och eluppvärmda backspeglar

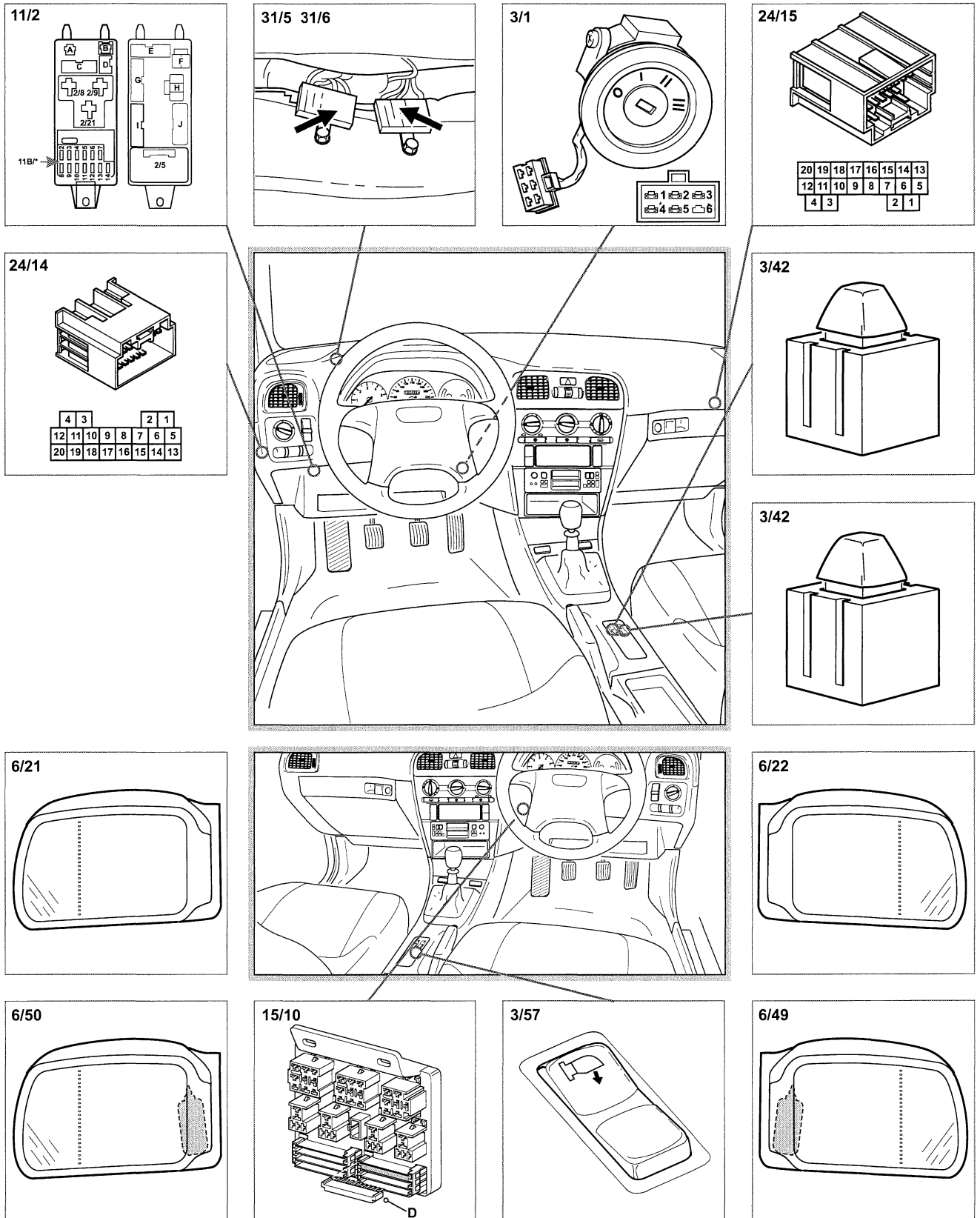


Eluppvärmd bakruta och eluppvärmda backspeglar

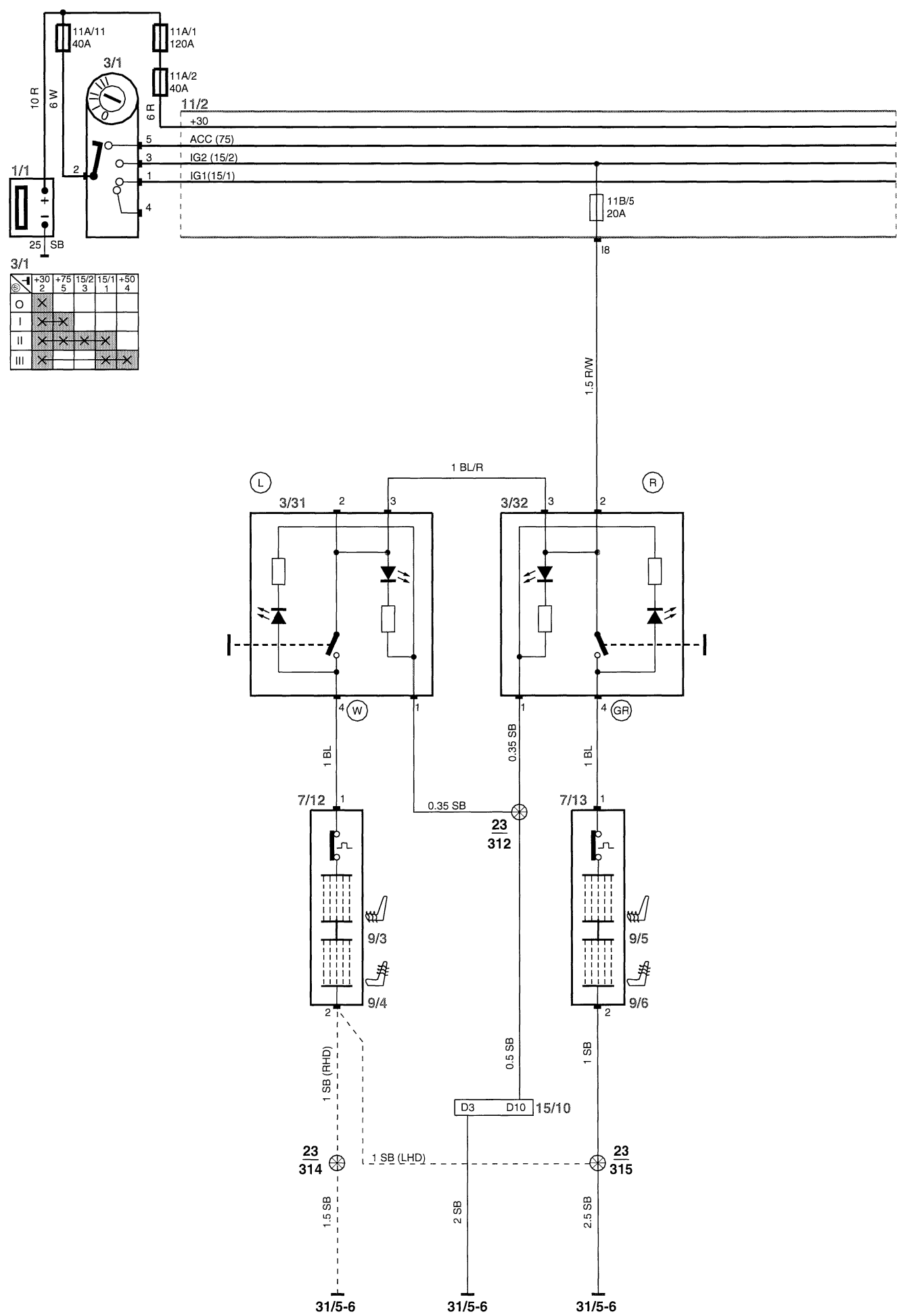


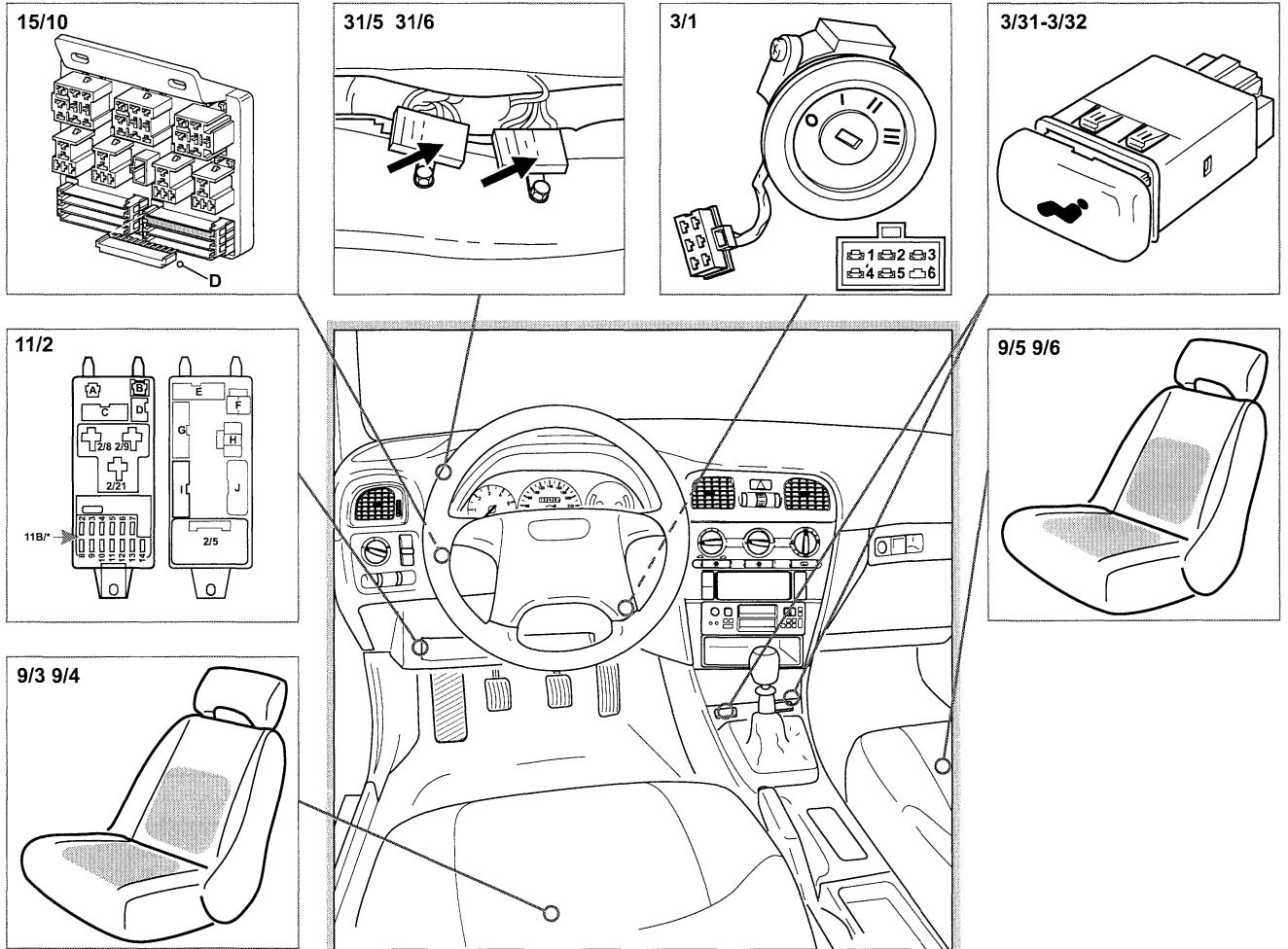
Elmanövrerade backspeglar



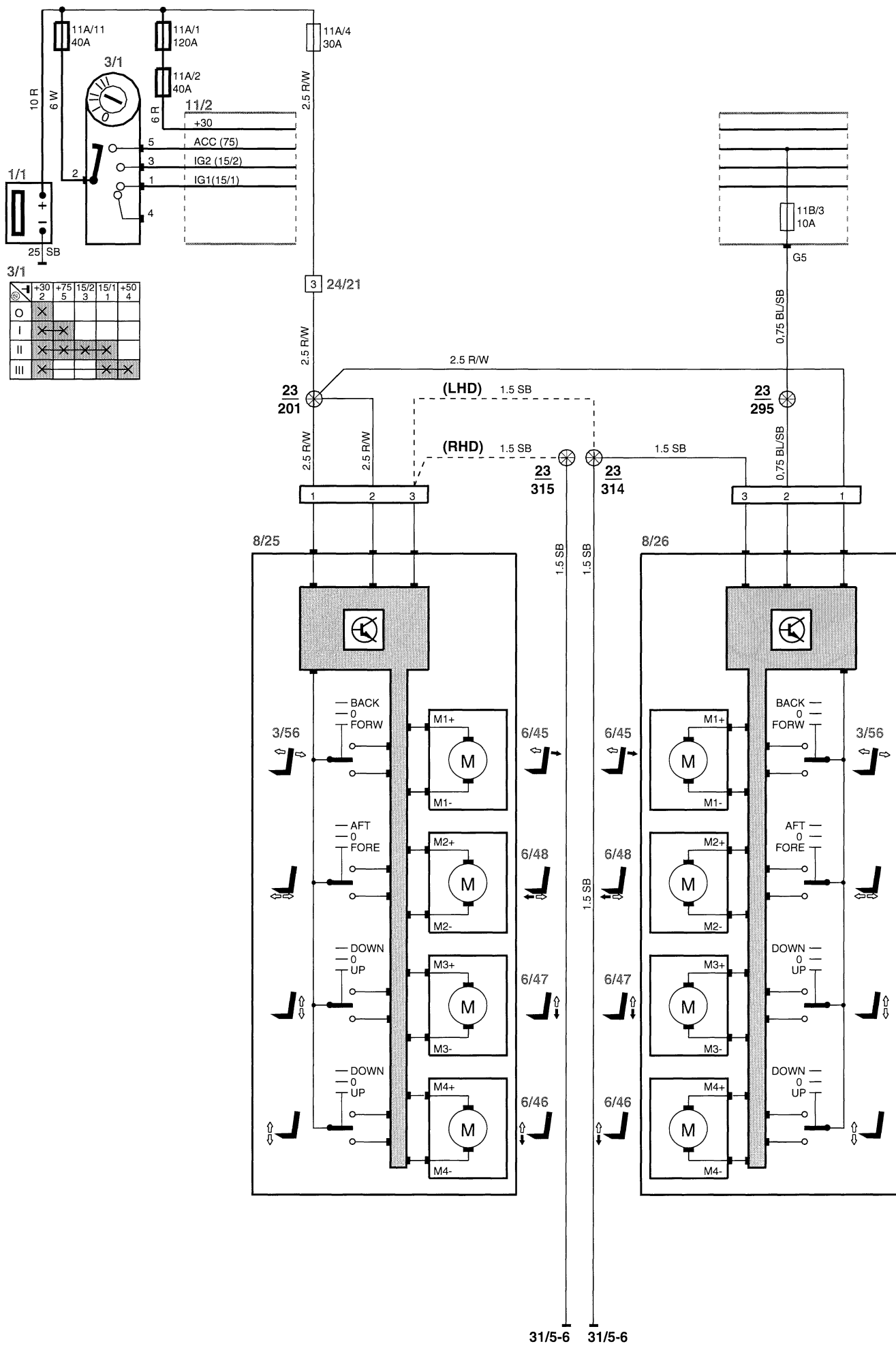


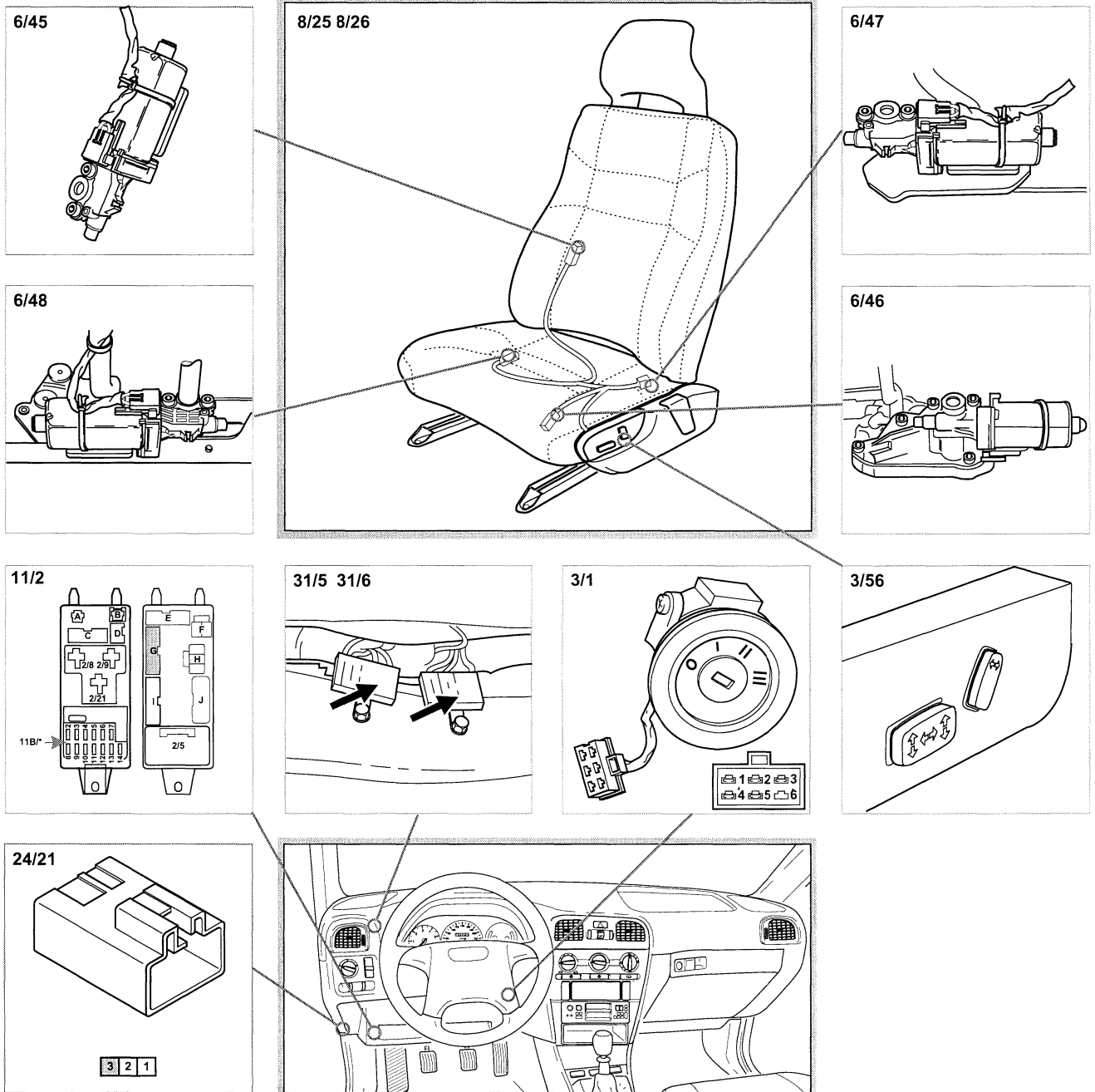
Eluppvärmda stolar fram



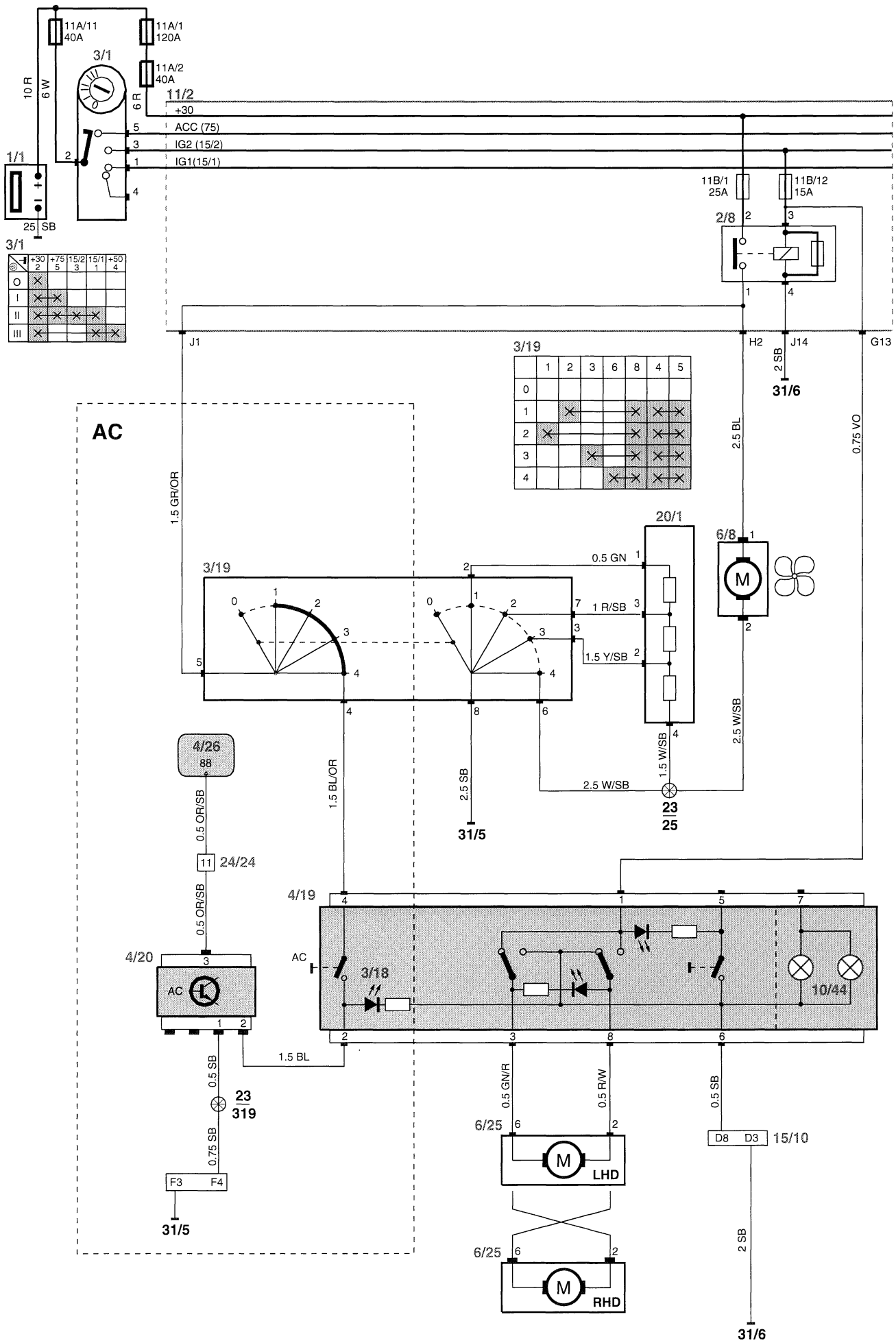


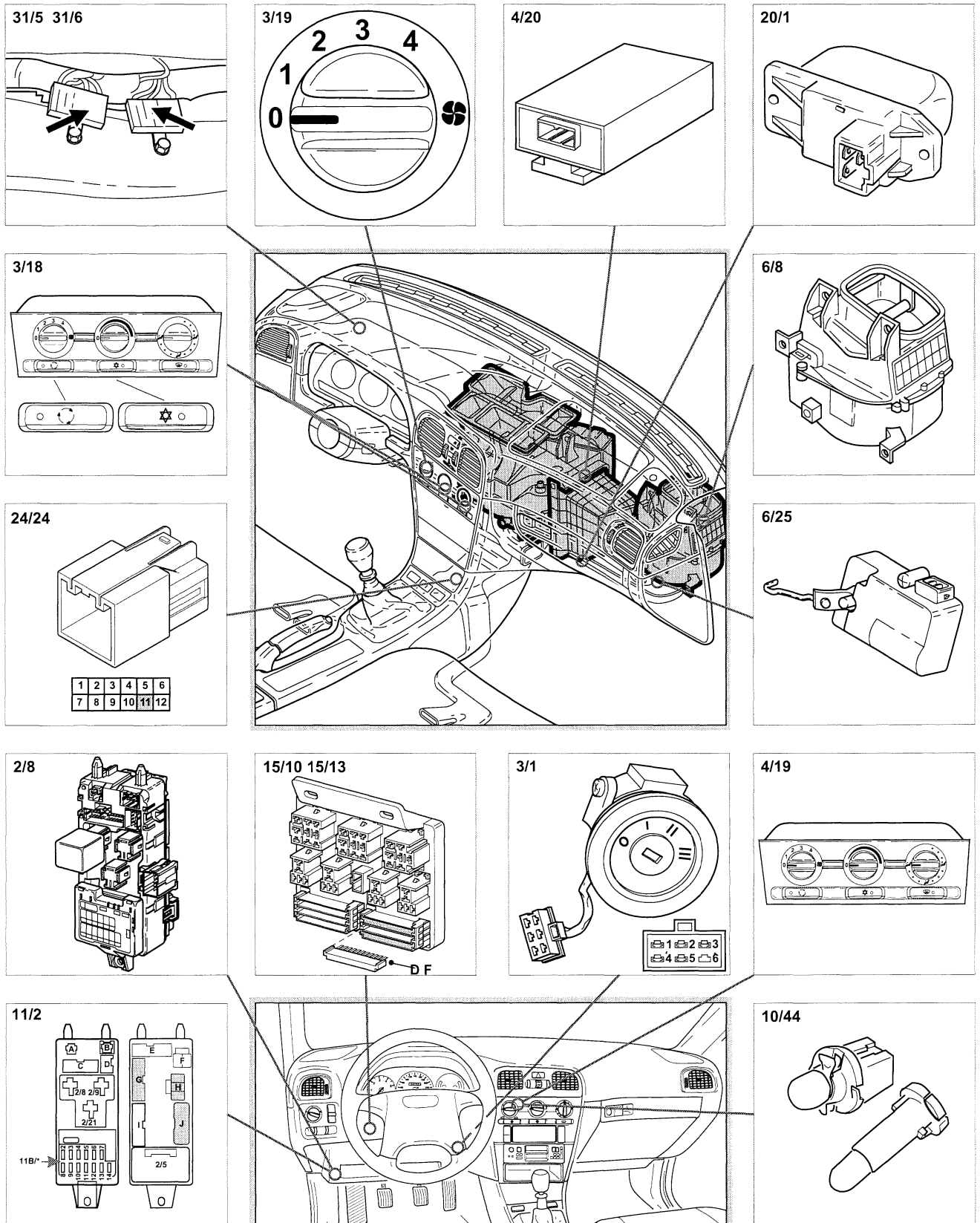
Elmanövrerade stolar



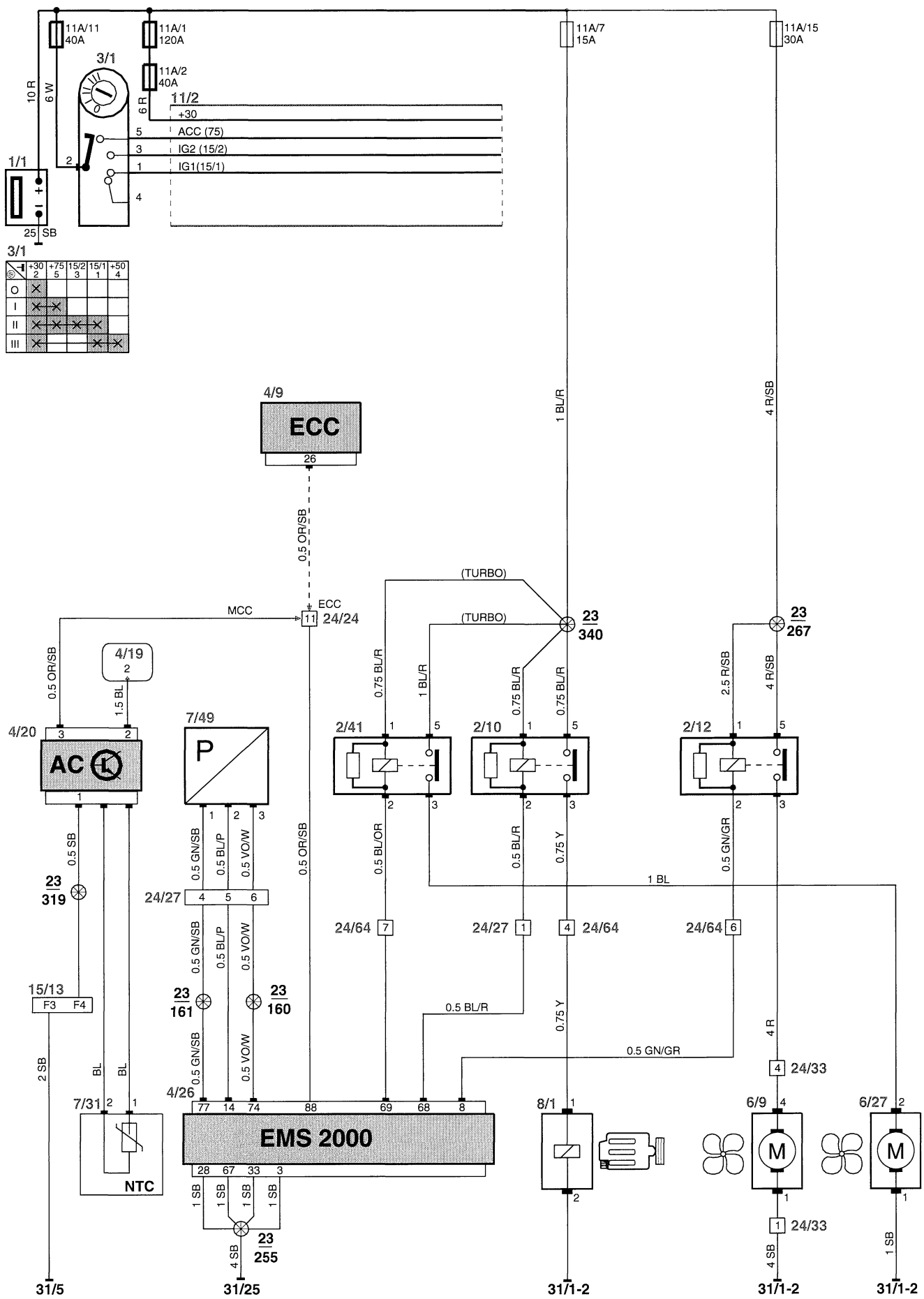


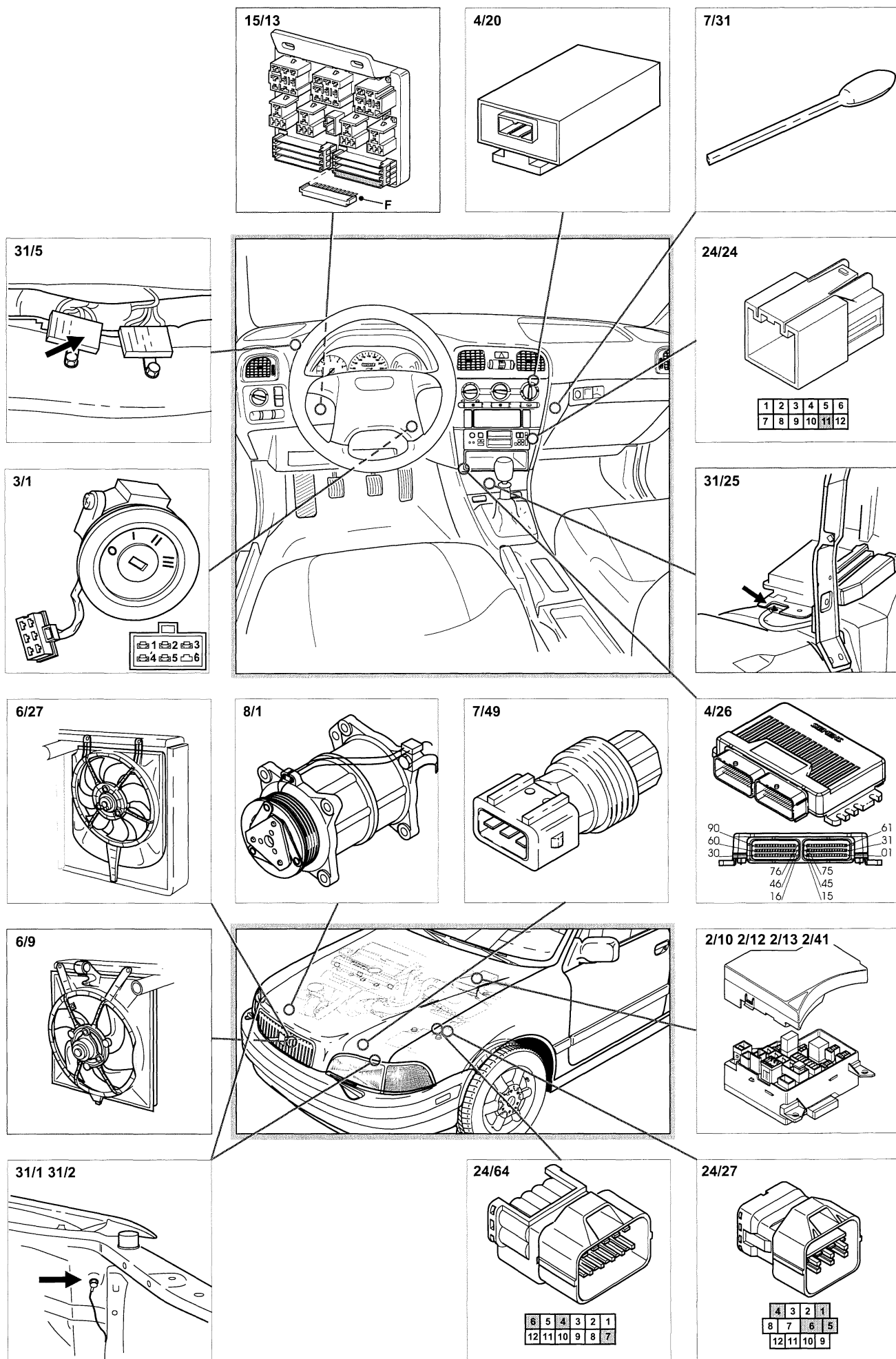
Manuell klimatanläggning, MCC



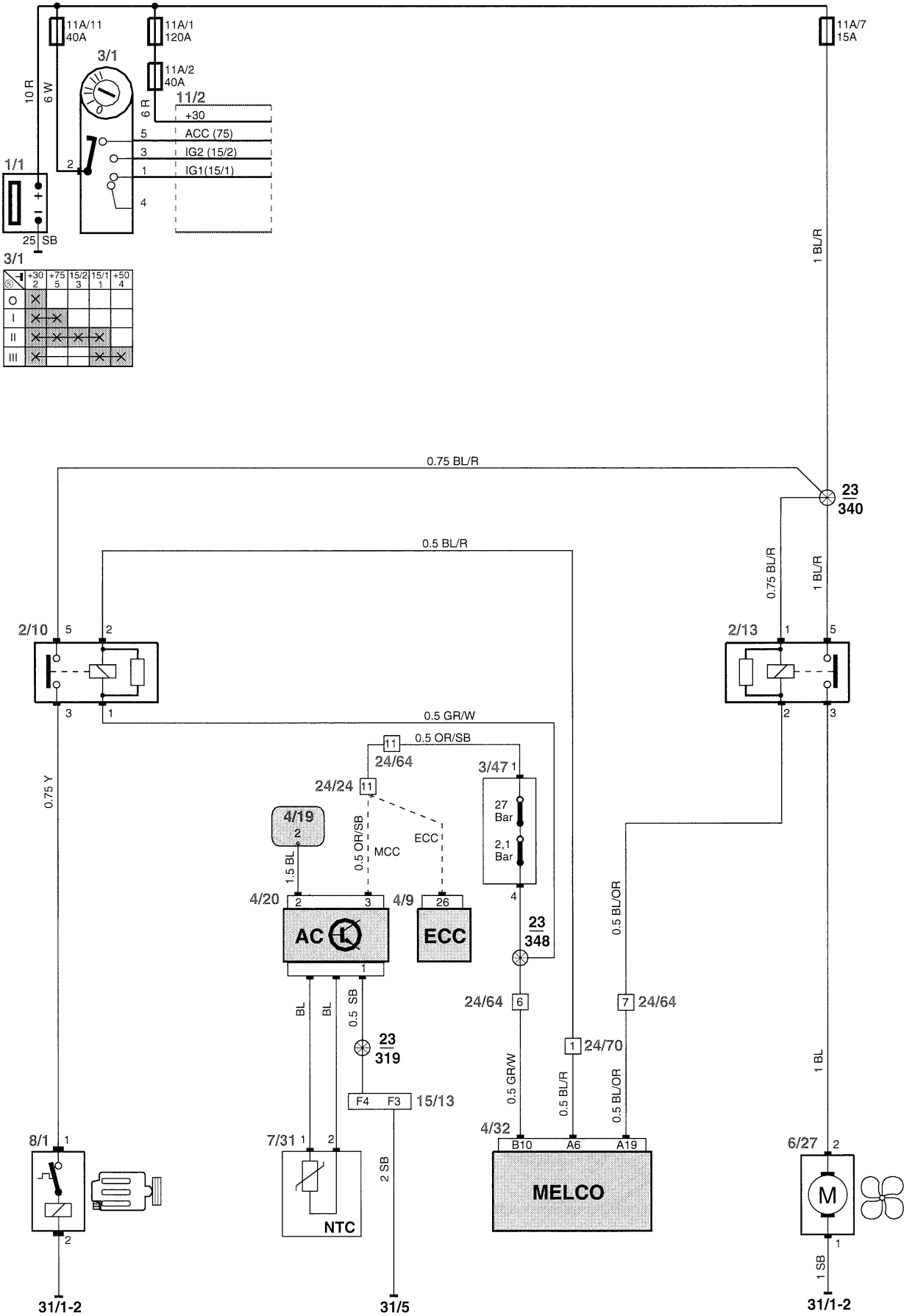


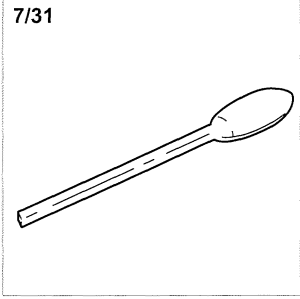
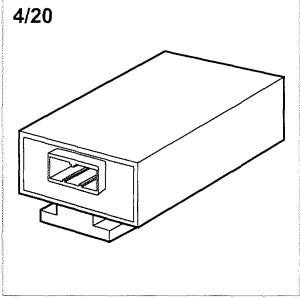
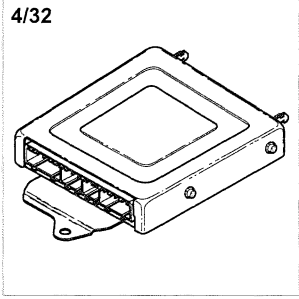
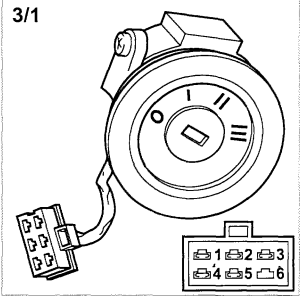
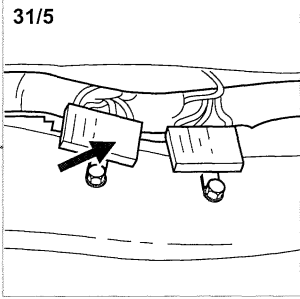
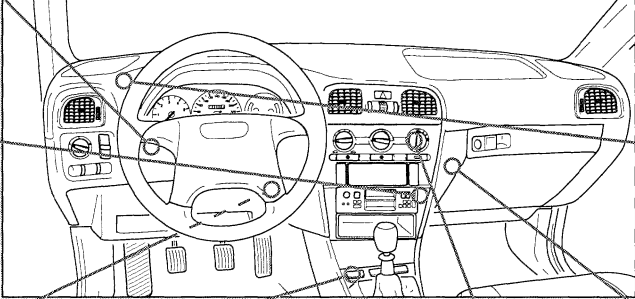
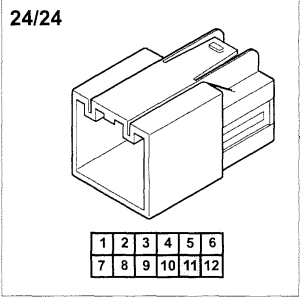
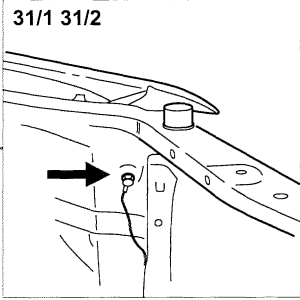
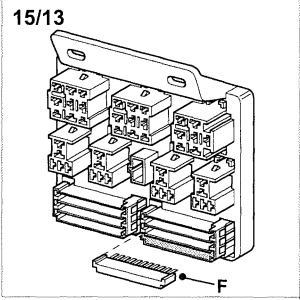
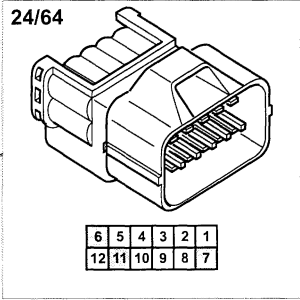

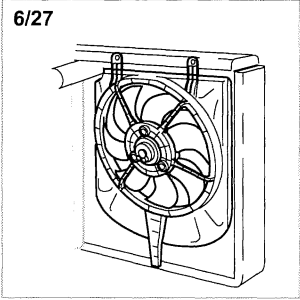
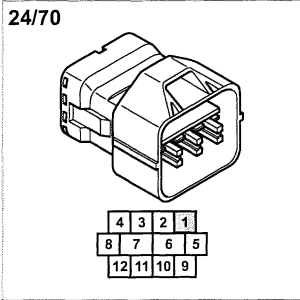
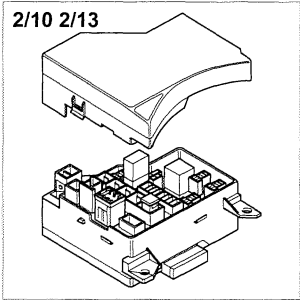
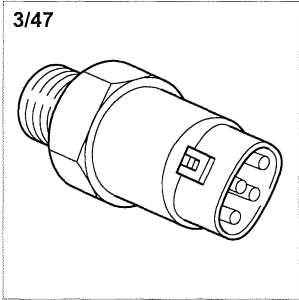
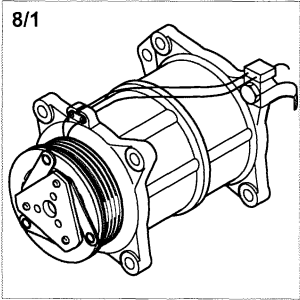
AC-kompressor, EMS 2000



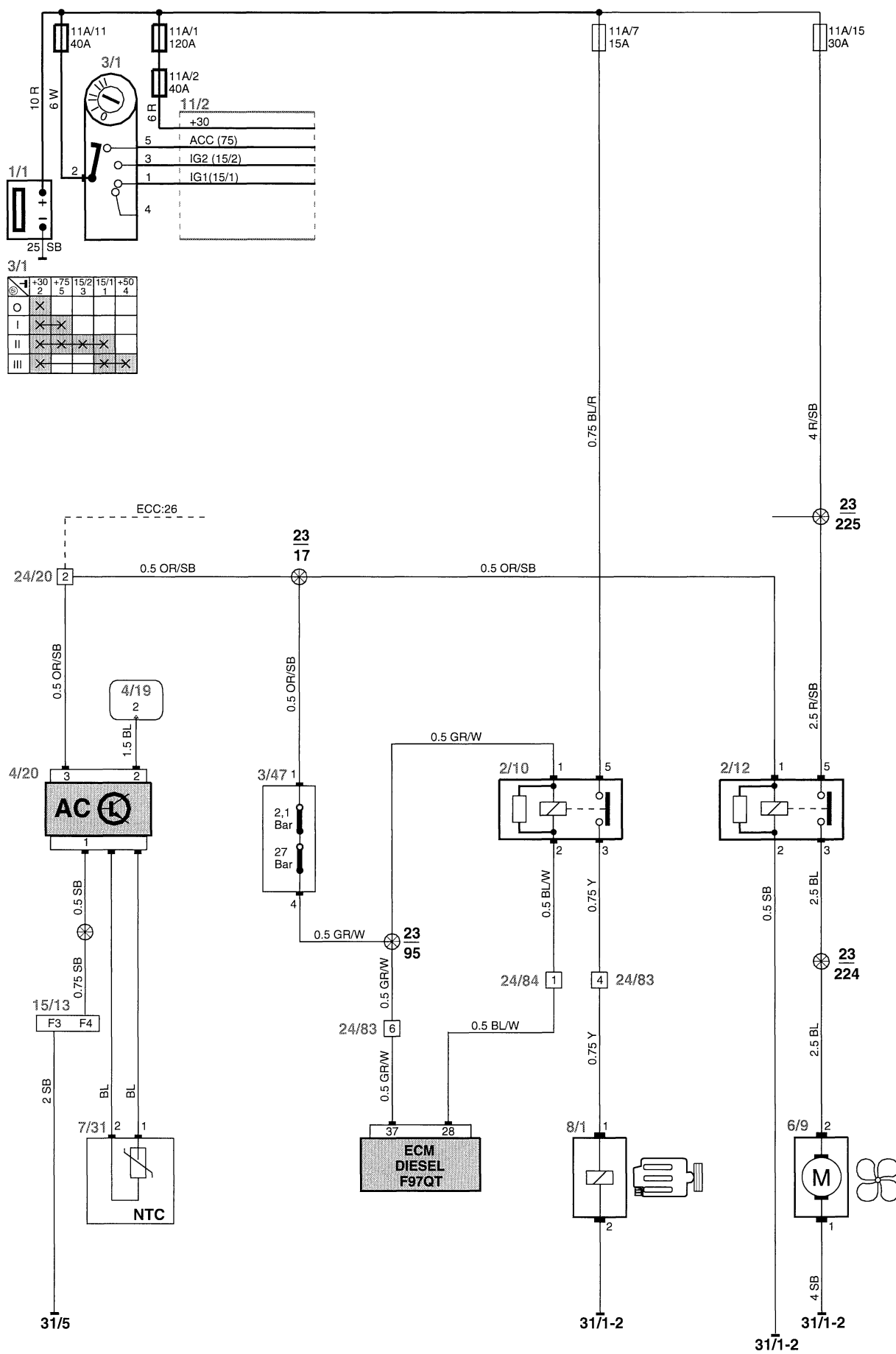


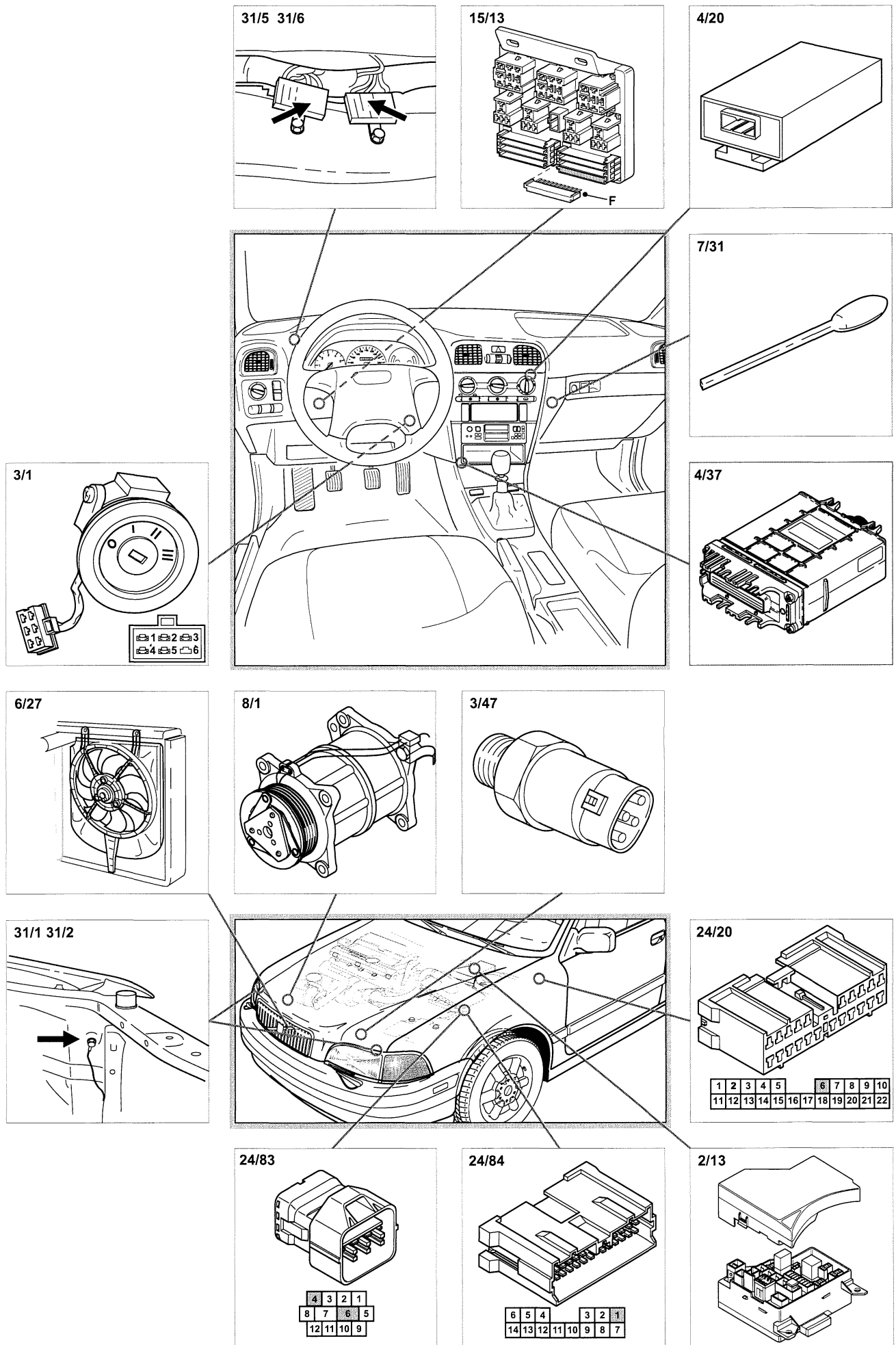
AC-kompressor, MELCO 1



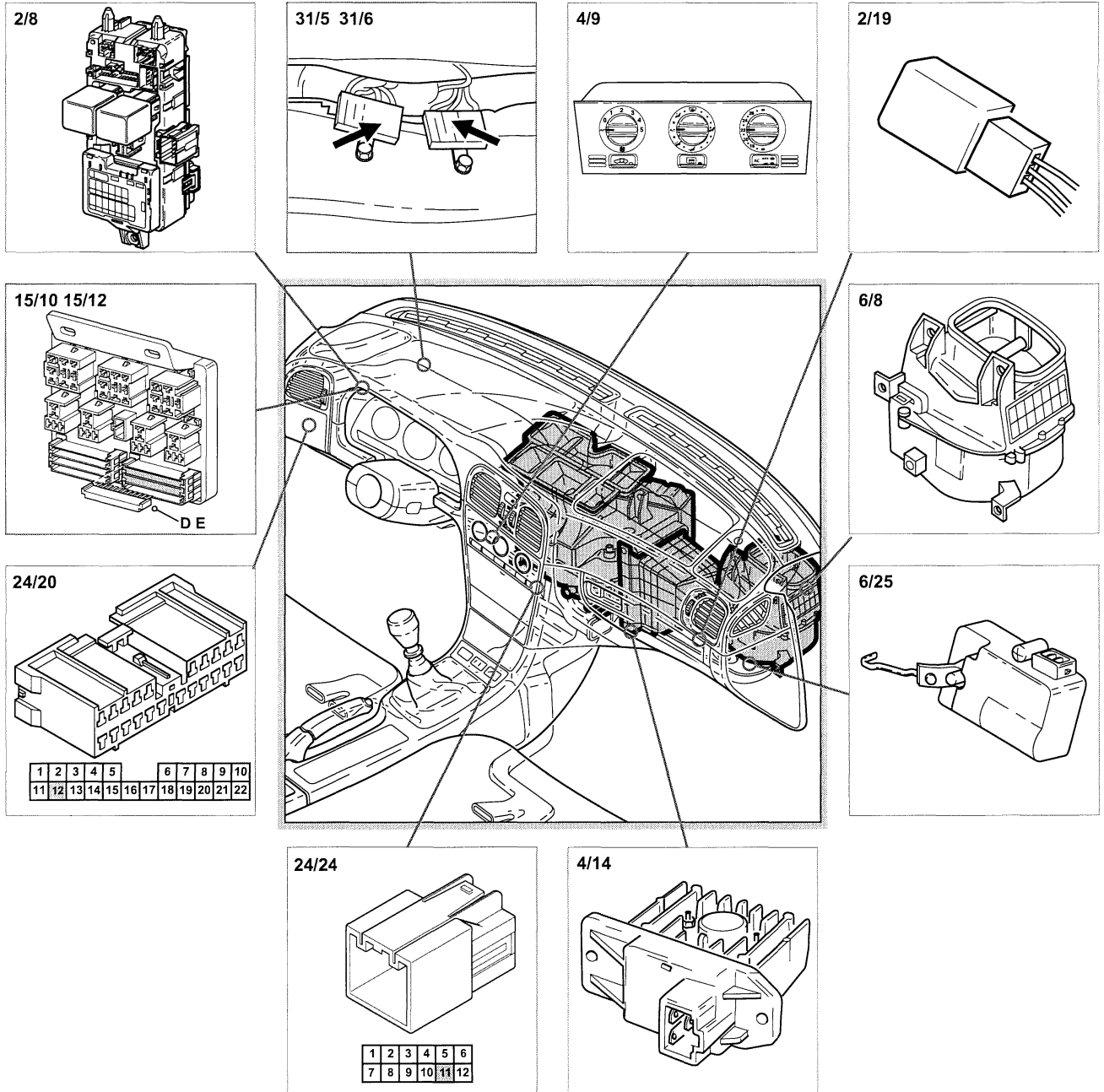


AC-kompressor, Diesel

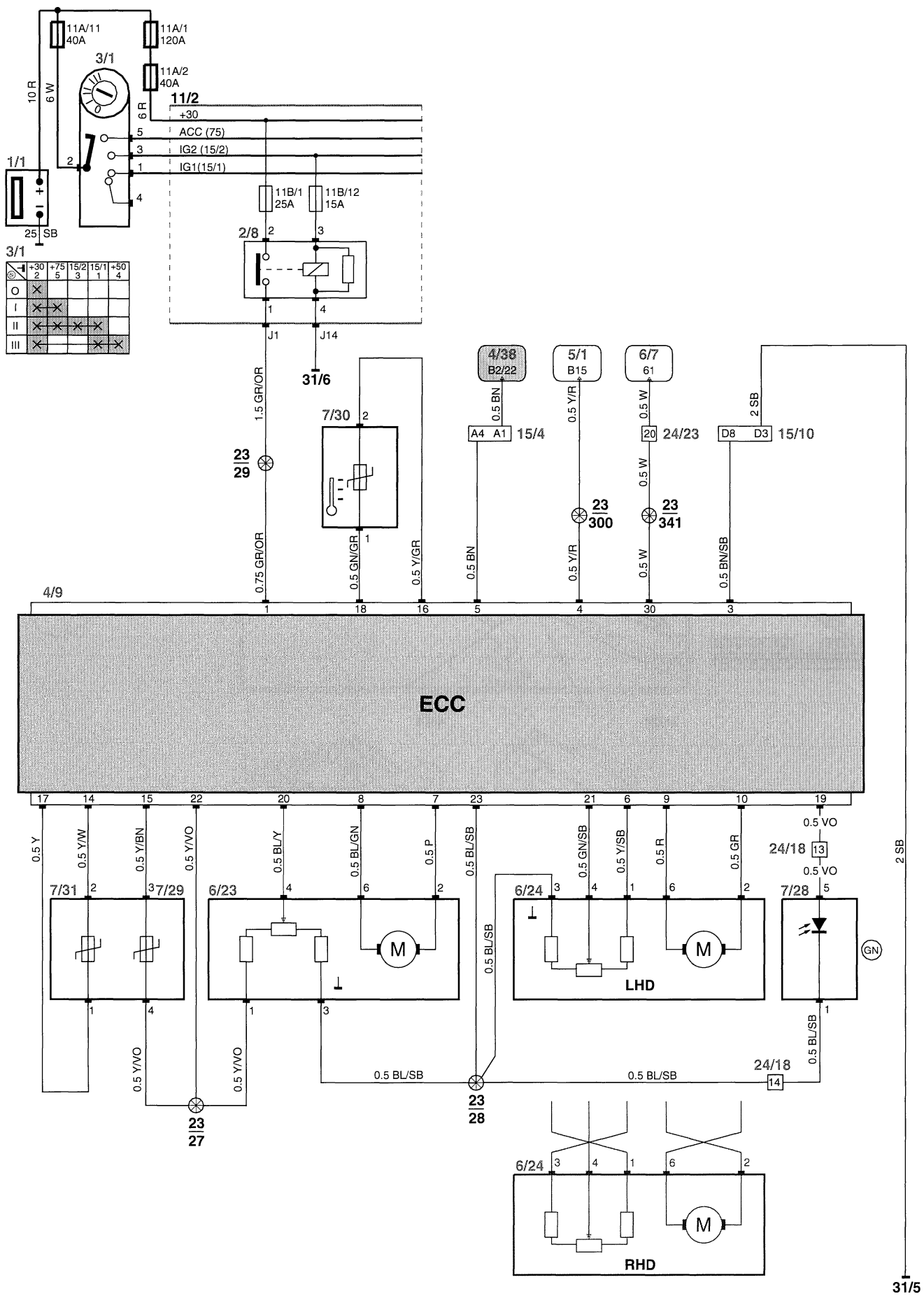


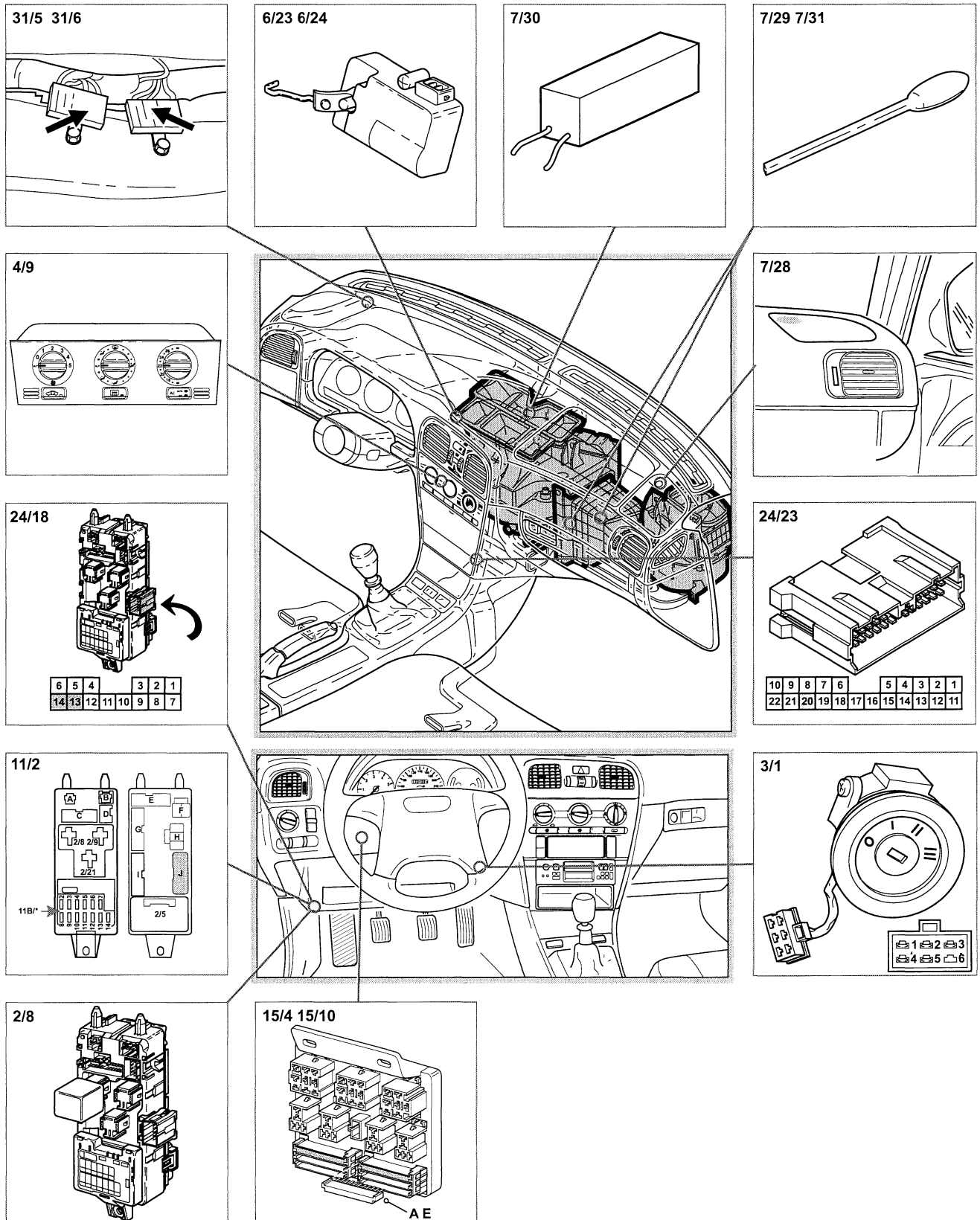


[illegible]

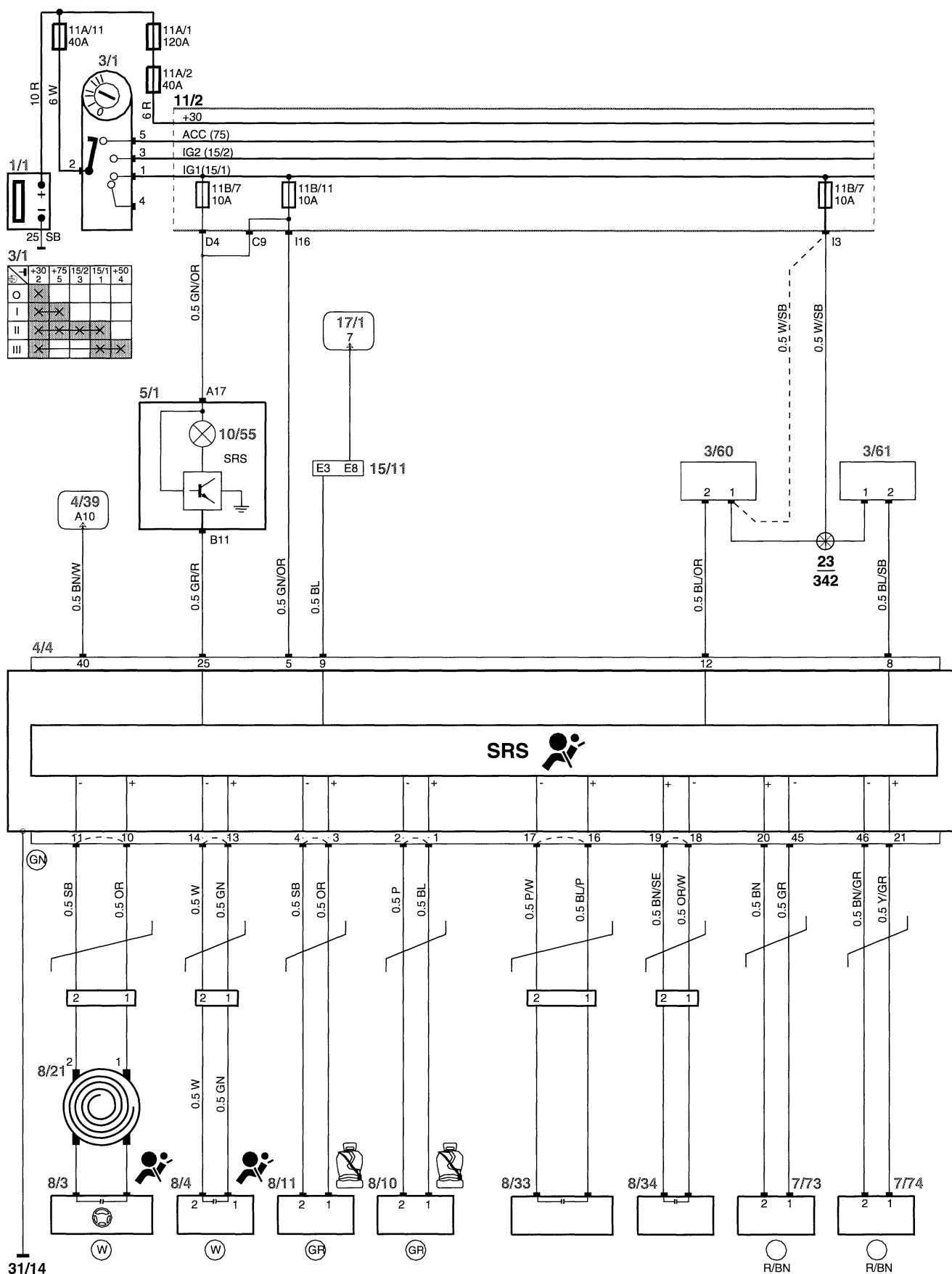


ECC - styrning av motorer och givare

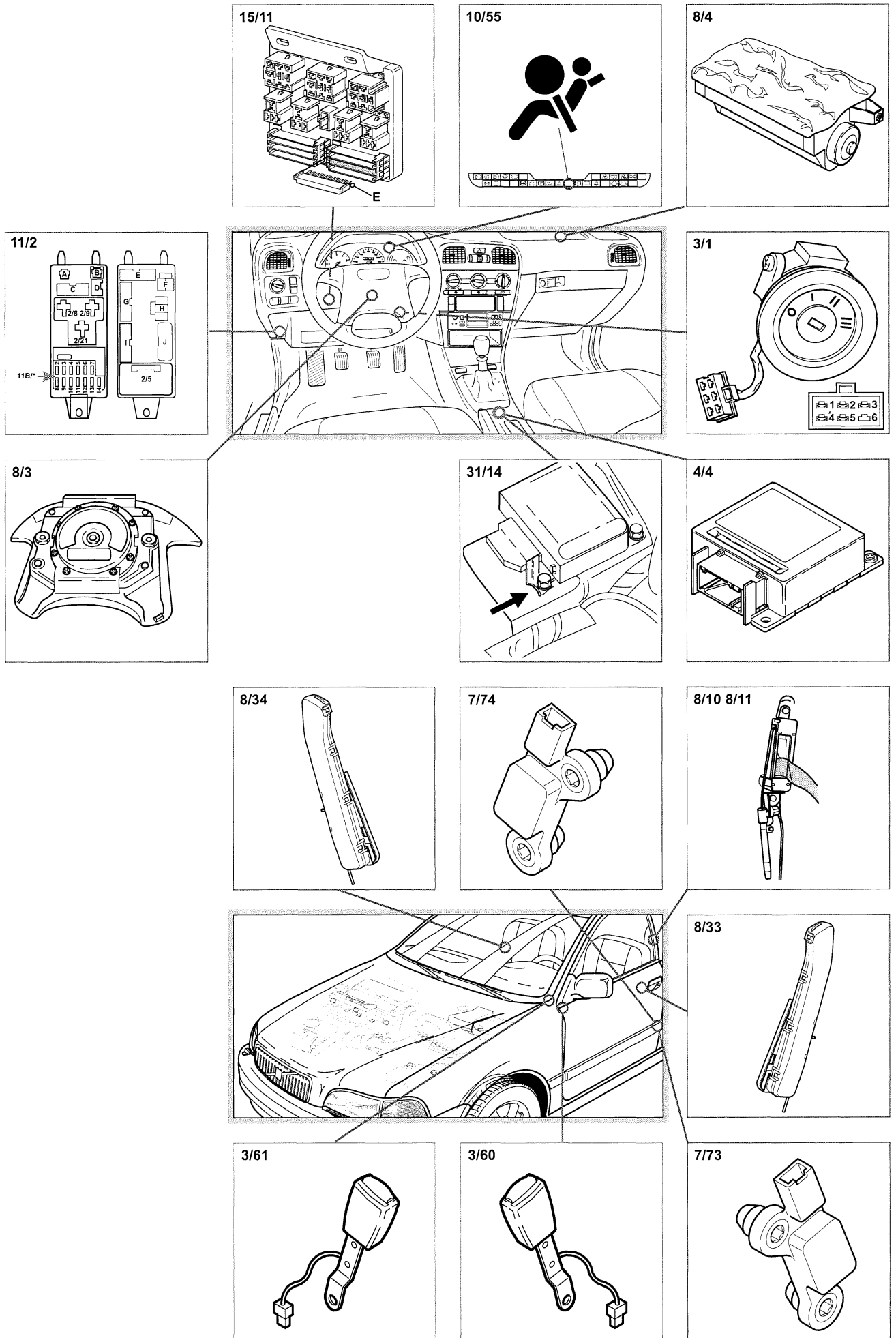




Krockkudde och/eller bältessträckare



Krockudde och/eller bältessträckare




Komponentförteckning

1/1	Batteri	3/37	Låsomkopplare fönster bak (i konsol)
2/7	Startmotor (immobilizer)	3/38	Omkopplare fönster, vänster bak
2/8	Uppvärmningssystem	3/39	Omkopplare fönster, höger bak
2/9	El-uppvärmt bakfönster och el-uppvärmda sidospeglar	3/41	Reglage elmanövrerad backspegel, förarsida
2/10	AC-kompressor	3/42	Reglage elmanövrerad backspegel passagerarsida
2/11	Elkylfläkt, hastighet 1	3/43	
2/12	Elkylfläkt (manövreras av AC)	3/44	Omkopplare automatlåda till läge till "vinter"
2/13	Kondesorfläkt för AC	3/45	Omkopplare automatlåda till läge till "ekon/sport"
2/14	Systemrelä för bensin och diesel	3/47	Tryckvakt AC
2/16	Elhiss förardörr (Autodown)	3/48	Reglage fönster, förardörr
2/18	Elhissar	3/50	Kontakt motorhuv
2/19	Max hastighet fläktmotor ECC	3/51	Omkopplare bromspedal för låsning av växelväljare
2/21	Körriktningsvisare	3/53	Omkopplare P-lägespär
2/23	P-lägespär	3/54	Låsomkopplare förardörr
2/28	Elkylfläkt, hastighet 2	3/55	Fullgaskontakt
2/30	Insprutare/tändning MELCO 1	3/56	Kontrollpanel elmanövrerade stolar
2/31	Bränslepump MELCO 1	3/57	Omkopplare infällbara speglar
2/33	Systemrelä MELCO1	3/58	Kontakt för "Nyckel-i" varning
2/34	Vakuumpump EMS 2000 (turbo)	3/59	Omkopplare passagerarairbag
2/36	Relä glödstift Diesel	3/60	Bälteslås förarsida
2/37	Värmare för motorns kylvätska, relä 1		
2/38	Värmare för motorns kylvätska, relä 2	4/3	Styrenhet för DSA
2/39	Bältespåminnare	4/4	Styrenhet för SRS
2/40	Säkerhetsbälte "Nyckel-i" varning	4/5	Styrenhet för konstantfarthållare
2/41	Tillbehörsrelä	4/9	Styrenhet för ECC
2/42	Relä låsning bagagelucka	4/11	Styrenhet elmanövrerad taklucka
3/1	Tändningslås	4/12	Informationscenter
3/2	Ljusomkopplare	4/14	Varvtalsreglering för ECC fläktmotor
3/3	Omkopplare körriktningsvisare/hel-och halvljus	4/15	Reglerbara motstånd för strålkastarnas höjdregering
3/4	Reglage konstantfarthållare	4/16	Dimmer
3/5	Strömställare varningsljus	4/18	Styrenhet immobilizer
3/6	Signalhornskontakter	4/19	Styrenhet AC
3/7	Kontakt handbroms	4/20	Styrenhet AC-kompressor
3/10	Kontakt backljus	4/23	Elektroniska instrument
3/11	Omkopplare vindrutetorkare	4/26	Styrenhet för EMS 2000
3/12	Omkopplare bakrutespolare/-torkare	4/27	Styrenhet för automatväxelåda, TCU
3/13	Omkopplare elmanövrerad taklucka	4/28	Styrenhet för ABS 5,3
3/14	Brytare bromspedal	4/30	Tändning för EMS 2000
3/15	Brytare kopplingapedal	4/32	Styrenhet MELCO 1
3/16	Strömställare dimljus fram	4/33	Styrenhet bränslesystem MELCO 1
3/17	Strömställare dimljus bak	4/34	Styrenhet tändsystem MELCO 1
3/18	Omkopplare recirkulation/AC	4/35	Styrenhet för "Nyckel-i" varning
3/19	Omkopplare fläktmotor	4/37	Motorstyrenhet MSA 15,5 D4192T2
3/20	Reglage fläktmotor	4/38	CEM (Central Elektronik Module) Elektronisk centralenhet
3/21	Omkopplare vindrutespolare	4/39	VGLA styrenhet för lås och larm
3/22	Kontakt bagagerum	4/40	Mottagare VGLA
3/24	Omkopplare centrallås	4/41	Ultraljud, glaskrossensor
3/25	Låsomkopplare bakdörr		
3/26	Låsomkopplare förardörr	5/1	Instrumentpanel
3/27	Dörrkontakt förardörr	5/4	Display färdator/yttertemperatur
3/28	Dörrkontakt passagerardörr		
3/29	Dörrkontakt vänster bakdörr		
3/30	Dörrkontakt höger bakdörr		
3/31	Strömställare eluppvärmd stol, vänster		
3/32	Strömställare eluppvärmd stol, höger		
3/33	Omkopplare fönster förarsida (i konsol)		
3/34	Omkopplare fönster passagerarsida (i konsol)		
3/35	Omkopplare fönster vänster bak (i konsol)		
3/36	Omkopplare fönster höger bak (i konsol)		

6/1	Motor vindrutetorkare	7/21	Impulsgivare, bensinmotor
6/2	Spolarpump vindrutetorkare	7/22	Tryckgivare inloppsror MAP Manifold Absolute Pressure
6/3	Motor höger strålkastartorkare	7/25	Spjällägesgivare
6/4	Motor vänster strålkastartorkare	7/26	Knackgivare
6/5	Motor elmanövrerad taklucka	7/27	Lägesgivare kamaxel
6/6	Startmotor	7/28	ECC solgivare
6/7	Generator	7/29	ECC yttertemperaturgivare
6/8	Motor värmebläkt kupé	7/30	ECC temperaturgivare, kylvätska
6/9	Motor el kylfläkt	7/31	ECC temperaturgivare, förångare
6/10	Spolarpump för bakruta	7/33	Impulsgivare, diesel
6/11	Torkarmotor för bakruta	7/34	Insprutningsventilnål, diesel
6/12	Vakuumpump konstantfartållare	7/36	Givare kylvätsketemperatur, diesel
6/13	Bränslepump	7/37	Givare yttertemperatur, diesel
6/14	Elmanövrerad anten	7/39	Givare bränsletemperatur diesel ledningsmatta
6/15	Motor för höjdinställning, vänster strålkastare	7/40	Vagnvinkelsgivare (lutningsgivare)
6/16	Motor för höjdinställning, höger strålkastare	7/47	Lambdasond (syrgasgivare) bakre
6/17	Hissmotor fönster förarsida	7/48	Höjdmätare
6/18	Hissmotor fönster passagerarsida	7/49	Tryckgivare AC
6/19	Hissmotor fönster vänster bak	7/50	Luftmassmätare MAF Mass Air Flow
6/20	Hissmotor fönster höger bak	7/52	Givare kylvätsketemperatur
6/21	Elmanövrerad backspegel vänster	7/53	Givare lufttemperatur
6/22	Elmanövrerad backspegel höger	7/54	Glaskross sensor
6/23	Temperatur- ventilmotor ECC	7/55	Ultraljudgivare
6/24	Motor golv- och defrosterventil ECC	7/56	Vevaxelgivare
6/25	Motor recirkulationsventil	7/57	Kamaxelgivare
6/27	Kondensorfläkt AC	7/58	Tanktrycksgivare
6/28	Motor centrallåssystem förardörr	7/59	Spjällägesgivare
6/29	Motor centrallåssystem passagerardörr	7/60	Givare lufttryck/temperatur/flöde
6/30	Motor centrallåssystem vänster bakdörr	7/61	Givare oljetemperatur växellåda
6/31	Motor centrallåssystem höger bakdörr	7/62	Givare kylvätsketemperatur
6/32	Motor centrallåssystem bakdörr/bagagerum	7/63	Givare bromsvakuum
6/34	Motor låssystem vänster bak	7/64	Knackgivare
6/35	Motor låssystem höger bak	7/65	Styrbekräftelse
6/36	Blockerat låsläge förardörr	7/67	Tryckvakt vakuumpump EMS 2000 turbo
6/37	Blockerat låsläge passagerardörr	7/68	Luftmassmätare MAF
6/38	Blockerat låsläge vänster bakdörr	7/69	Insprutningspump D4192T2
3/39	Blockerat låsläge höger bakdörr	7/70	Kylvätsketemperatur omkopplare och givare diesel
6/45	Motor elmanövrerad stol höjdinställning av ryggstödet lutning	7/71	Givare bränsletemperatur i insprutningspump
6/46	Motor elmanövrerad stol höjdinställning av stolen baksida	7/72	Givare , läge av gaspedal
6/47	Motor elmanövrerad stol inställning av stolen framåt/bakåt	7/73	Givare, Sidoairbag, förarsida
6/48	Motor elmanövrerad stol inställning av stolen framåt/bakåt	7/74	Givare, sidoairbag, passagerarsida
6/49	Infällbar backspegel förarsida	7/77	Tryckgivare MAP (USA)
6/50	Infällbar backspegel passagerarsida	7/78	Läckdiagnosump LDP
6/51	EGR stegmotor	7/79	CVVT-ventil
6/52	Bränslepump	7/80	Air assist control ventil
6/54	Vakuumpump EMS 2000 (turbo)	8/1	AC kompressor (magnetkoppling)
6/55	Låsmotor till tanklock	8/2	Tomgångsventil
7/1	Varningssystem glödtrådsvalk bak	8/3	SRS Förarenhet
7/2	Bränslenivågivare	8/4	SRS passagerarenhet
7/3	Yttertemperaturgivare för färddator	8/6-9	Insprutare
7/5	Motortemperaturgivare för färddator	8/10	Bältessträckare förarsida
7/6	Motortemperaturgivare för diesel	8/11	Bältessträckare passagerarsida
7/7	Givare oljetryck	8/13	EGR-ventil, diesel
7/9	Givare bromsvätskenivå	8/16	Automatisk växellåda
7/10	Givare spolärsvätskenivå	8/23	Turboreglerventil
7/12	Termostat förarstol	8/24	EVAP-ventil
7/13	Termostat passagerarstol	8/25	Elmanövrerad stol, förarsida
7/15	Lambdasond (syrgasgivare)	8/26	Elmanövrerad stol, passagerarsida
7/17	Hastighetsgivare, vänster framhjul, ABS	8/27	EVAP-ventil MELCO 1
7/18	Hastighetsgivare, höger framhjul, ABS	8/28	Bypass-ventil för luft, MELCO 1
7/19	Hastighetsgivare, vänster bakhjul, ABS	8/29	Bypass-ventil för luft, on/off MELCO 1
7/20	Hastighetsgivare, höger bakhjul, ABS	8/30	Insprutare MELCO 1

8/31	Stopp-ventil D4192T2	10/49	Varningslampa laddström från generator
8/32	Reglerventil för insprutare	10/50	Varningslampabromsvätskenivå
8/33	Sido-airbag förarsida	10/51	Varningslampa avgaser
8/34	Sido-airbag passagerarsida	10/52	Varningslampa handbroms EMS 2000
8/35	Larmhorn	10/54	Varningslampa ABS
9/1	Cigarettändare	10/55	Varningslampa SRS
9/2	Eluppvärmd bakruta	10/56	Varningslampa AT
9/7	Eluppvärmning backspegel vänster	10/57	Varningslampa DSA
9/8	Eluppvärmning backspegel höger	10/58	Varningslampa bränslenivå
9/9	Glödstift diesel	10/59	Varningslampa kylvätsketemperatur
9/10	Förvärmare bränslepump diesel	10/60	Kontrollampa varningsljus
9/12	Vevhusventilation diesel (NTC)	10/61	Kontrollampa belysning
9/13	Vevhusventilation (turbo) (PTC)	10/62	Kontrollampa helljus
9/14	Värmeelement till kylvätska för motor	10/63	Kontrollampa "dörr öppen"
10/1	Körriktningsvisare vänster fram	10/65	Kontrollampa immobilizer
10/2	Körriktningsvisare höger fram	10/66	Kontrollampa glödtrådsvakt
10/3	Körriktningsslampa vänster stänkskärm	10/67	Kontrollampa körriktningsvisare vänster
10/4	Körriktningsslampa höger stänkskärm	10/68	Kontrollampa körriktningsvisare höger
10/5	Parkeringsljus vänster fram	10/69	Kontrollampa bältespåminnare
10/6	Parkeringsljus höger fram	10/70	Kontrollampa dragkrok
10/7	Halvljus vänster fram	10/71	Kontrollampa förvärmare, diesel
10/8	Halvljus höger fram	10/72	Kontrollampa spolarvätska
10/9	Helljus vänster fram	10/73	Kontrollampa dimljus fram
10/10	Helljus höger fram	10/74	Kontrollampa dimljus bak
10/11	Positionsljus vänster fram	10/75	Instrumentbelysning
10/12	Positionsljus höger fram	10/78	Kontrollampa säkerhetsbälte
10/13	Dimljus vänster fram	10/79	Kontrollampa servicepåminnelse
10/14	Dimljus höger fram	10/80	Solsensor LED
10/15	Bromsljus vänster bak	10/81	Kontrollampa konstantfarthållare
10/16	Bromsljus höger bak	10/82	Parkeringsljus integrerat med körriktningsvisare, vänster
10/17	Extra bormsljus, i mitten	10/83	Parkeringsljus integrerat med körriktningsvisare, höger
10/18	Backljus vänster	10/84	Enkel strålkastare, höger
10/19	Backljus höger	10/85	Enkel strålkastare, vänster
10/20	Skyttljus vänster	10/86	Dubbel strålkastare, höger
10/21	Skyttljus höger	10/87	Dubbel strålkastare, vänster
10/22	Körriktningsvisare vänster bak	11/1	Säkringsbox i motorrum
10/23	Körriktningsvisare höger bak	11/2	Säkringsbox i kupé
10/24	Parkeringsljus vänster bak	11A/nr	Säkringar i motorrum
10/25	Parkeringsljus höger bak	11B/nr	Säkringar i kupé
10/26	Bakljus vänster		
10/27	Bakljus höger		
10/28	Positionsljus vänster bak	15/4	Fördelningsskena öppning dörrlås A1-A6
10/29	Positionsljus höger bak	15/5	Fördelningsskena innerbelysning A8-A10
10/30	Dimljus bak, på förarsida	15/6	Fördelningsskena stängning dörrlås B1-B6
10/31	Taklampa för HL med läslampor	15/7	Fördelningsskena dimmer B8-B11
10/32	Taklampa för LL	15/8	Fördelningsskena blockering dörrlås C1-C6
10/33	Läslampa vänster bak	15/9	Fördelningsskena halvljus C8-C10
10/34	Läslampa höger bak	15/10	Fördelningsskena stomanslutning D1-D11
10/35	Instegsbelysning	15/11	Fördelningsskena diagnosystem E1-E10
10/36	Make-upspegelbelysning	15/13	Fördelningsskena stomanslutning F2-F11
10/37	Handskfacksbelysning		
10/38	Taklampa bak, 5-dörrar	16/1	Radio
10/39	Bagagerumsbelysning, 4-dörrar	16/2	Högtalare vänster framdörr
10/40	Bagagerumsbelysning, 5-dörrar (2 st)	16/3	Högtalare höger framdörr
10/41	Cigarettändare, belysning	16/4	Högtalare instrumentbräda vänster
10/42	Växellägesbelysning, Automat	16/5	Högtalare instrumentbräda höger
10/43	Askkoppl, belysning	16/6	Högtalare hatthylla vänster
10/44	Värmereglage, belysning	16/7	Högtalare hatthylla höger
10/45	Ljusomkopplare, belysning	16/9	Signalhorn 1
10/47	Make-upspegelbelysning, förarsidan	16/10	Antenförstärkare, 5-dörrar
10/48	Varningslampa oljetryck	16/16	Signalhorn 2
		16/18	Bashögtalare

17/1	Inbyggt diagnossystem, kontaktstycke	24/26	Kontaktstycke 10-poligt Motorrum-Instrumentpanelsmatta
19/1	Bränslemätare	24/27	Kontaktstycke 8-poligt Motorrum-Motormatta
19/2	Temperaturmätare	24/29	Kontaktstycke 10-poligt Baklucka-Bagagerumsmatta V40
19/3	Varvtalsmätare	24/30	Kontaktstycke 2-poligt Baklucka-Bagagerumsmatta V40
19/4	Hastighetsmätare	24/31	Kontaktstycke 6-poligt Baklucka-Bagagerumsmatta V40
20/1	Uppvärmningsmotstånd	24/32	Kontaktstycke 10-poligt Motor-Automatväxellådsmatta
23/xx	Förgreningspunkter	24/33	Kontaktstycke 4-poligt Motorrumsmatta-Kylfläkt Diesel
24/11	Kontaktstycke 22-poligt Kupé-Bagagerumsmatta	24/64	Kontaktstycke 12-poligt Motorrum-Motormatta
24/12	Kontaktstycke 4-poligt Kupé-Bagagerumsmatta	24/70	Kontaktstycke 8-poligt Motorrum-Motormatta, MELCO 1
24/13	Kontaktstycke 8-poligt Kupé-Bensintank	24/72	Kontaktstycke 8-poligt Motormatta-ABV, MELCO 1
24/14	Kontaktstycke 20-poligt Kupé-Förardörrsmatta	24/73	Kontaktstycke 6-poligt Motor-Batterimatta, MELCO 1
24/15	Kontaktstycke 20-poligt Kupé-Passagerardörrsmatta	24/81	Kontaktstycke 22-poligt Kupé-Motorrumsmatta, Diesel
24/16	Kontaktstycke 10-poligt Kupé-Bakdörrsmatta förarsida	24/82	Kontaktstycke 12-poligt Kupé-Motorrumsmatta, Diesel
24/17	Kontaktstycke 10-poligt Kupé-Bakdörrsmatta passagerarsida	24/83	Kontaktstycke 6-poligt Motorrum-Motormatta, Diesel
24/18	Kontaktstycke 14-poligt Kupé-Instrumentpanelsmatta	24/84	Kontaktstycke 4-poligt Motorrum-Motormatta, Diesel
24/19	Kontaktstycke 2-poligt Kupé-Farthållarmatta	24/90	Kontaktstycke 6-poligt Motor-Tändsystemsmatta, EMS 2000
24/20	Kontaktstycke 22-poligt Kupé-Motorrumsmatta	24/91	Kontaktstycke 4-poligt Bagagerumsmatta- Tillbehörsmatta
24/21	Kontaktstycke 3-poligt Kupé-Motorrumsmatta	24/120	Kontaktstycke 8-poligt Kupé-Bagagerumsmatta, USA
24/23	Kontaktstycke 22-poligt Kupé-Matta Motorstyrenhet		
24/24	Kontaktstycke 12-poligt Kupé-Motormatta	31/xx	Stomanslutningar
24/25	Kontaktstycke 1-poligt Startmotor		



VOLVO
Volvo Personvagnar
Göteborg, Sweden